



E-Stone



E-Stone



DIGITAL TECHNOLOGY

GRES PORCELLANATO
SMALTATO

Intense tonalità moderne

e venature marmoree.
Eleganti listelli e un artistico rosone.
Prestazioni d'uso ai massimi livelli.
Inconfondibile bellezza

Intense modern shades

and marble veinings
Elegant decorations and an artistic rosone.
Performance at the highest levels of use.
Unmistakable Beauty

RUSSO Intense tonalità moderne

te venature marmoree.
Eleganti listelli e un artistico rosone.
Prestazioni d'uso ai massimi livelli.
Inconfondibile bellezza



2



6



10



14

SABBIA



Marmo contemporaneo
Forma e libertà

Contemporary marble
Form and Freedom

Marmo contemporaneo
Forma e libertà

SABBIA

Marmo contemporaneo



NERO



Venature come ricami
Bellezza della natura

Veins as embroideries
Beauty of nature

Venature come ricami
Bellezza della natura

NERO

Venature come ricami



CREMA




Spazio da vivere
Eleganza da abitare

Living space
Elegance to live

Spazio da vivere
Eleganza da abitare




MOKA



Gioco sapiente
Di architettura per interni

Wise game
Of interior architecture

Gioco sapiente
Di architettura per interni



MOKA

Gioco sapiente

CREMA MOKA



G0003A CREMA LAPPATO/RETTIFICATO
48,15x48,15 - 19"x19"



46 G0005A MOKA LAPPATO/RETTIFICATO 46
48,15x48,15 - 19"x19"



G00101 BATTISCOPA CREMA
8x48,15 - 3,2"x19"



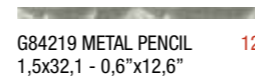
15 G00111 BATTISCOPA MOKA 15
8x48,15 - 3,2"x19"



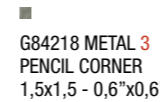
G00131 CREMA ROSONE COMP. 4 PZ 58
96x96 - 37,8"x37,8"



G00171 CREMA INTRECCIO 72
48,15x48,15 - 19"x19"



G84219 METAL PENCIL 12
1,5x32,1 - 0,6"x12,6"



G84218 METAL 3 PENCIL CORNER
1,5x1,5 - 0,6"x0,6"



G00161 CREMA TOZZETTO 17
7,5x7,5 - 3"x3"



G00141 CREMA LISTELLO 37
7,5x48,15 - 3"x19"



G00151 CREMA ROSONE 50
48,15x48,15 - 19"x19"

SABBIA NERO

DIGITALTECHNOLOGY
GRES PORCELLANATO
SMALTATO



G0001A SABBIA LAPPATO/RETTIFICATO
48,15x48,15 - 19"x19"



46 G0007A NERO LAPPATO/RETTIFICATO 46
48,15x48,15 - 19"x19"



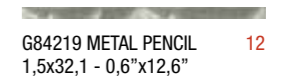
G00091 BATTISCOPA SABBIA
8x48,15 - 3,2"x19"



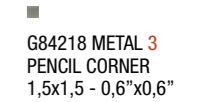
15 G00121 BATTISCOPA NERO 15
8x48,15 - 3,2"x19"



G00241 SABBIA INTRECCIO 72
48,15x48,15 - 19"x19"



G84219 METAL PENCIL 12
1,5x32,1 - 0,6"x12,6"



G84218 METAL 3 PENCIL CORNER
1,5x1,5 - 0,6"x0,6"



G00231 SABBIA TOZZETTO 17
7,5x7,5 - 3"x3"



G00211 SABBIA LISTELLO 37
7,5x48,15 - 3"x19"



G00201 SABBIA ROSONE COMP. 4 PZ 58
96x96 - 37,8"x37,8"



G00221 SABBIA ROSONE SINGOLO 50
48,15x48,15 - 19"x19"



20 E-Stone

E-Stone

Imballaggi - packing - emballages - verpackung - Упаковки

Formato Size cm Format cm Format cm Формат см	Pezzi/scatola Pieces/box Pièces/boîte Stück/Karton Изделий/коробки	Mq/scatola Sq.Mt./box Mq/boîte Qm/Karton M2/коробки	Kg/scatola Weight/box Poids/boîte Gewichte/Karton Kr/коробки	Scatole/pallet Box/pallet Boîte/pallet Karton/pallet Коробок/паллеты	Mq/pallet Sq.Mt./pallet Mq/pallet Qm/pallet M2/паллеты	Kg/pallet Weight/pallet Poids/pallet Gewichte/pallet Kr/паллеты	Scatole/europallet Box/europallet Boîte/europallet Karton/europallet Коробки/Европалетки	Mq/europallet Sq.Mt./europallet Mq/europallet Qm/europallet M2/Европалетки	Kg/europallet Weight/europallet Poids/europallet Gewichte/europallet Kr/ Европалетки	Spessore Thickness Épaisseur Stärke Толщина
48,15x48,15 Fondo	4	0,93	18,2	36	33,48	667	-	-	-	9
48,15x48,15 Rosone	4	-	20,8	-	-	-	-	-	-	-
96x96 Rosone 4 pz	1	-	20,8	-	-	-	-	-	-	-
48,15x48,15 Intreccio	4	-	20,8	-	-	-	-	-	-	-
8x48,15 Battiscopa	20	-	22,1	-	-	-	-	-	-	-
7,5x48,15 Listello	12	-	9,7	-	-	-	-	-	-	-
7,5x7,5 Tozzetto	4	-	0,53	-	-	-	-	-	-	-
1,5x32,1 Metal Pencil	32	-	2,017	-	-	-	-	-	-	-
1,5x32,1 Metal Pencil Corner	64	-	0,222	-	-	-	-	-	-	-

CARATTERISTICHE TECNICHE Technical Characteristics / Caracteristiques Techniques / Technische Eigenschaften CONFORME / ACCORDING TO / CONFORME / GEMÄß: ANSI 137,1 Impervious porcelain tiles				
	CARATTERISTICHE TECNICHE TECHNICAL CHARACTERISTICS CARACTERISTIQUES TECHNIQUES TECHNISCHE EIGENSCHAFTEN	METODO DI PROVA ASTM TEST METHOD ASTM METHODE D'ESSAI ASTM PRÜFMETHODE ASTM	REQUISITI PRESCRITTI Required Value Valeur Requise Vorgeschriebener Wert ANSI 137,1	VALORI Value/Valeur/Wert VALLELUNGA SMALZATO GLAZED GL
	ASSORBIMENTO D'ACQUA WATER ABSORPTION ABSORPTION D'EAU WASSERABSORPTION	ASTM C373	0,5% (fully vitrified)	≤ 0,05
	RESISTENZA ALLA ROTTURA BREAKING MODULUS RÉSISTANCE À LA FLEXION BIEGEFESTIGKEIT	ASTM C648	≥250 Pounds ≥113 Kg ≥1110 N	CONFORME Compliant
	DUREZZA MOHS MOHS HARDNESS DURETÉ MOHS HÄRTE MOHS	ASTM C501	Iw ≥100	METODO DI PROVA EN 101 POLISHED MOHS 5 NATURAL MOHS 6
	RESISTENZA ALL'ABRAZIONE ABRASION RESISTANCE RÉSISTANCE À L'ABRASION ABRASIONSWIDERSTÄNDIGKEIT	ASTM C1243	NON RICHIESTO Not required	METODO DI PROVA ISO 10545-7 PEI V
	RESISTENZA AGLI SBALZI TERMICI THERMAL SHOCK RESISTANCE RÉSISTANCE AUX CHOC THERMIQUES TEMPERATURWECHSELBESTÄNDIGKEIT	ASTM C484	RICHIESTO required	RESISTENTE Resistant
	RESISTENZA ALL'ATTACCO CHIMICO CHEMICAL RESISTANCE RÉSISTANCE CHIMIQUE CHEMISCHE BESTÄNDIGKEIT	ASTM C650	NON RICHIESTO Not required	RESISTENTE Resistant
	RESISTENZA AL GELO FROST RESISTANCE RÉSISTANCE AU GEL FROSTBESTÄNDIGKEIT	ASTM C1026	NON RICHIESTO Not required	RESISTENTE Resistant
	RESISTENZA AL DISTACCO DA UNA MALTA STANDARD BOND STRENGTH	ASTM C482	≥50 PSI ≥3,5 Kg/cm² ≥0,34 N/mm²	CONFORME Compliant
	RESISTENZA ALLE MACCHIE STAIN RESISTANCE RÉSISTANCE AUX TACHES FLECKENBESTÄNDIGKEIT	CTI 81-7	NON RICHIESTO Not required	RESISTENTE Resistant
	SPESORE THICKNESS ÉPAISSEUR STARKE	ASTM C485 Planarit Warpage	≤ 1,0% Sui lati/On sides ≤ 0,75% Sulle diagonali/On diagonals	CONFORME Compliant
		ASTM C499 Dimensioni Dimensions	≤ 3,0% Sulle dimensioni nominali Of nominal dimensions ≤ 1,5% Differenza nel lotto tra valori min. e max./Difference in batch between min. and major values	CONFORME Compliant
		ASTM C499 Spessore Thickness	≤ 0,040 inch Differenza nel lotto tra spessore min. e max./Difference in batch between min. and major thickness	CONFORME Compliant
		ASTM C502 Parallelismo dei lati Wedging	≤ 1,0 %	CONFORME Compliant
	MISURA DEL COEFFICIENTE DI ATTRITO STATICO	ASTM C1028-96	≤ 0,60	POLISHED DRY WET 0,68 0,61 NATURAL DRY WET 0,80 0,63



01036 NEPI (VT) Loc. Settevene S.S. Cassia Km 36.300
Tel. 0761 5291 - 4 linee - Fax. 0761 527156 - www.vallelungacer.it