

**THE**  
**IMPRINT OF WOOD**



**GRES PANIA**  
CERAMICA

# CAMBRIDGE

La belleza natural de la madera y los matices cromáticos conseguidos con un efecto fumé, dotan de una personalidad única a esta colección perfecta para grandes espacios y proyectos exclusivos.

Cambridge es sin lugar a duda la mejor opción para crear ambientes llenos de alma, cálidos y acogedores.

The natural beauty of wood and the smoked effect that produces shades of colour give this collection a unique personality, perfect for large spaces and exclusive projects.

Cambridge is without a doubt the best choice for creating soulful, warm and welcoming environments.

Die natürliche Schönheit des Holzes und die gelungenen Farbnuancen mit Fumé-Effekt verleihen dieser Kollektion einen einzigartigen Charakter, der sie perfekt für große Bereiche und exklusive Projekte macht. Cambridge ist zweifellos die beste Option, um seelenvolle, warme und gemütliche Räume zu schaffen.

La beauté naturelle du bois et les nuances chromatiques obtenues avec un effet fumé, confèrent une personnalité unique à cette collection idéale pour de grands espaces et des projets exclusifs.

Cambridge est sans aucun doute la meilleure option pour créer des ambiances avec une âme, chaudes et accueillantes.

# THE IMPRINT OF WOOD



**GRES PANIA**  
CERAMICA

CARAMEL

COFFEE

MIDNIGHT

MOON

CAMBRIDGE

4 COLORES COLORS  
4 FORMATOS FORMATS



PELDAÑO ESCUADRA  
30X30 ( 13-97 )  
30X120 ( 20-80 )



PELDAÑO ESCUADRA ANG.  
30X30 ( 20-60 )  
30X120 ( 20-90 )



RODAPIÉ  
8X60 ( 12-65 )  
8X30 ( 10-65 )

15 x 80  $5\frac{7}{8}$ " x  $31\frac{1}{2}$ "

14,5 x 120  $5\frac{23}{32}$ " x  $47\frac{11}{16}$ "

19,5 x 120  $7\frac{10}{16}$ " x  $47\frac{11}{16}$ "

29,5 x 120  $11\frac{39}{64}$ " x  $47\frac{11}{16}$ "



CARAMEL

19,5X120

**COFFEE**

29,5X120 / 14,5X120



**MIDNIGHT**

29,5X120 / 14,5X120



MOON

29,5X120



TEXTURA TEXTURE

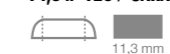
# CARAMEL



15 x 80 / CARAMEL 50MB-71 (00-87)



14,5 x 120 / CARAMEL 59MB79L (05-88)



19,5 x 120 / CARAMEL 59MB79T (05-88)



29,5 x 120 / CARAMEL 59MB79M (05-88)





# COFFEE



15 x 80 / COFFEE 50MB-21 (00-87)



14,5 x 120 / COFFEE 59MB29L (05-88)



19,5 x 120 / COFFEE 59MB29T (05-88)



29,5 x 120 / COFFEE 59MB29M (05-88)



# MIDNIGHT



**15 x 80 / MIDNIGHT** 50MB-51 (00-87)



**14,5 x 120 / MIDNIGHT** 59MB59L (05-88)



**19,5 x 120 / MIDNIGHT** 59MB59T (05-88)



**29,5 x 120 / MIDNIGHT** 59MB59M (05-88)



# MOON



15 x 80 / MOON 50MB-41 (00-87)



14,5 x 120 / MOON 59MB49L (05-88)



19,5 x 120 / MOON 59MB49T (05-88)



29,5 x 120 / MOON 59MB49M (05-88)




Alto



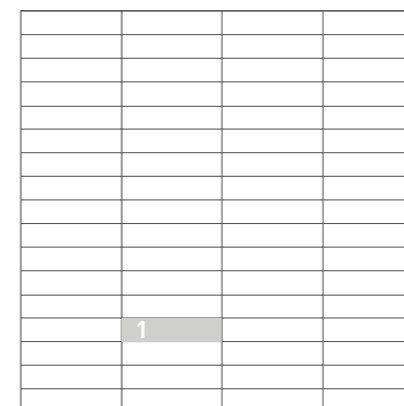
# Ejemplos de colocación

## Tile layout patterns


VERLEGUNGSBEISPIELE  
EXEMPLES DE POSE



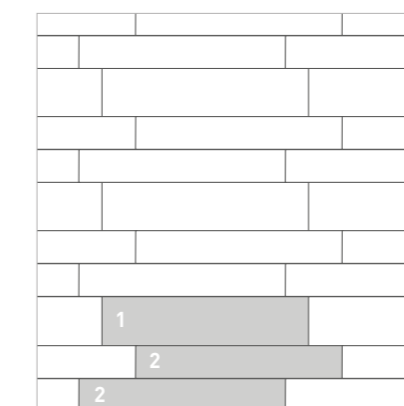
(1)	15x80	9 pzas.	1,08 m <sup>2</sup>	100%
TOTAL		9 pzas.	1,08 m <sup>2</sup>	100%
(1)	14,5x120	7 pzas.	1,22 m <sup>2</sup>	100%
TOTAL		7 pzas.	1,22 m <sup>2</sup>	100%
(1)	19,5x120	5 pzas.	1,17 m <sup>2</sup>	100%
TOTAL		5 pzas.	1,17 m <sup>2</sup>	100%
(1)	29,5x120	3 pzas.	1,062 m <sup>2</sup>	100%
TOTAL		3 pzas.	1,062 m <sup>2</sup>	100%




(1)	15x80	9 pzas.	1,08 m <sup>2</sup>	100%
TOTAL		9 pzas.	1,08 m <sup>2</sup>	100%
(1)	14,5x120	7 pzas.	1,22 m <sup>2</sup>	100%
TOTAL		7 pzas.	1,22 m <sup>2</sup>	100%
(1)	19,5x120	5 pzas.	1,17 m <sup>2</sup>	100%
TOTAL		5 pzas.	1,17 m <sup>2</sup>	100%
(1)	29,5x120	3 pzas.	1,062 m <sup>2</sup>	100%
TOTAL		3 pzas.	1,062 m <sup>2</sup>	100%



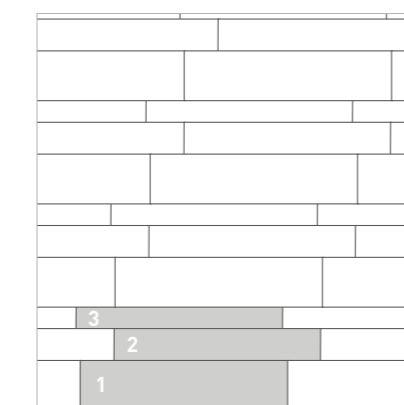
(1)	15x80	9 pzas.	1,08 m <sup>2</sup>	100%
TOTAL		9 pzas.	1,08 m <sup>2</sup>	100%
(1)	14,5x120	7 pzas.	1,22 m <sup>2</sup>	100%
TOTAL		7 pzas.	1,22 m <sup>2</sup>	100%
(1)	19,5x120	5 pzas.	1,17 m <sup>2</sup>	100%
TOTAL		5 pzas.	1,17 m <sup>2</sup>	100%
(1)	29,5x120	3 pzas.	1,062 m <sup>2</sup>	100%
TOTAL		3 pzas.	1,062 m <sup>2</sup>	100%



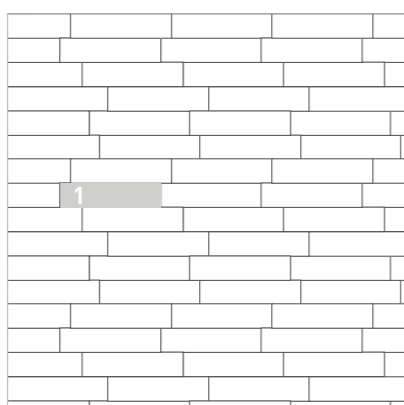
(1)	29,5x120	1 pzas.	0,354 m <sup>2</sup>	50,42%
(2)	14,5x120	2 pzas.	0,348 m <sup>2</sup>	49,53%
TOTAL		3 pzas.	0,702 m <sup>2</sup>	100%
(1)	19,5x120	2 pzas.	0,468 m <sup>2</sup>	40,20%
(2)	14,5x120	4 pzas.	0,696 m <sup>2</sup>	59,79%
TOTAL		6 pzas.	1,164 m <sup>2</sup>	100%
(1)	29,5x120	1 pzas.	0,354 m <sup>2</sup>	43,06%
(2)	19,5x120	2 pzas.	0,468 m <sup>2</sup>	56,94%
TOTAL		3 pzas.	0,822 m <sup>2</sup>	100%



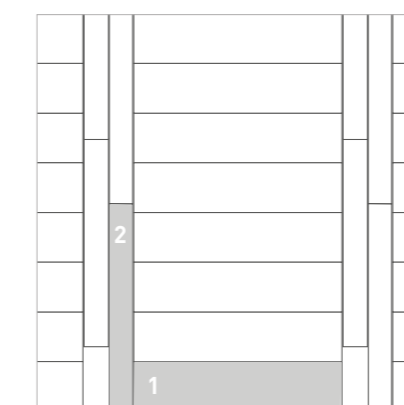
(1)	15 X 80	9 pzas.	1,08 m <sup>2</sup>	100%
TOTAL		9 pzas.	1,08 m <sup>2</sup>	100%
(1)	14,5 X 120	7 pzas.	1,22 m <sup>2</sup>	100%
TOTAL		7 pzas.	1,22 m <sup>2</sup>	100%
(1)	19,5 X 120	5 pzas.	1,17 m <sup>2</sup>	100%
TOTAL		5 pzas.	1,17 m <sup>2</sup>	100%
(1)	29,5 X 120	3 pzas.	1,062 m <sup>2</sup>	100%
TOTAL		3 pzas.	1,062 m <sup>2</sup>	100%



(1)	29,5x120	1 pzas.	0,354 m <sup>2</sup>	46,45%
(2)	19,5x120	1 pzas.	0,234 m <sup>2</sup>	30,70%
(3)	14,5x120	1 pzas.	0,174 m <sup>2</sup>	22,85%
TOTAL		3 pzas.	0,762 m <sup>2</sup>	100%



(1)	15 X 80	9 pzas.	1,08 m <sup>2</sup>	100%
TOTAL		9 pzas.	1,08 m <sup>2</sup>	100%
(1)	14,5 X 120	7 pzas.	1,22 m <sup>2</sup>	100%
TOTAL		7 pzas.	1,22 m <sup>2</sup>	100%
(1)	19,5 X 120	5 pzas.	1,17 m <sup>2</sup>	100%
TOTAL		5 pzas.	1,17 m <sup>2</sup>	100%
(1)	29,5 X 120	3 pzas.	1,062 m <sup>2</sup>	100%
TOTAL		3 pzas.	1,062 m <sup>2</sup>	100%



(1)	29,5x120	4 pzas.	1,416 m <sup>2</sup>	80,27%
(2)	14,5x120	2 pzas.	0,348 m <sup>2</sup>	19,73%
TOTAL		6 pzas.	1,764 m <sup>2</sup>	100%
(1)	19,5x120	6 pzas.	1,404 m <sup>2</sup>	80,14%
(2)	14,5x120	2 pzas.	0,348 m <sup>2</sup>	19,86%
TOTAL		8 pzas.	1,752 m <sup>2</sup>	100%
(1)	29,5x120	4 pzas.	1,416 m <sup>2</sup>	75,16%
(2)	19,5x120	2 pzas.	0,468 m <sup>2</sup>	24,84%
TOTAL		6 pzas.	1,884 m <sup>2</sup>	100%



# Características técnicas

## Technical characteristics

TECHNISCHE EIGENSCHAFTEN  
CARACTÉRISTIQUES TECHNIQUES



PORCELÁNICO PORCELAIN TILES																	
SERIE SERIES	REFERENCIA REFERENCE	UNE-EN ISO 10545-3 AA*	UNE-EN ISO 10545-4 R-F*	UNE-EN ISO 10545-9 R-CH-T*	UNE-EN ISO 10545-11 R-C*	UNE-EN ISO 10545-14 M*	UNE-EN ISO 10545-13 A-L* A-P* A*/B*			UNE-EN ISO 10545-7 PEI*	UNE-EN ISO 10545-12 R-HE*	NORMA DIN 51 130	NORMA ASTM-C1028-96 FD FW	UNE-ENV 12633 /2003	NORMA DIN 51097	NORMA BS 7974-2- 2002 PTW WET/AS PTV	
CAMBRIDGE	CARAMEL, COFFEE, MIDNIGHT, MOON	< 0,3%	>45 N/mm <sup>2</sup>	Resiste	Resiste	5	GA	GA	GLA	IV	Resiste	R9	>0,6	>0,6	Clase 1	A	36+

# Embalaje

## Packing

VERPACKUNGSDATEN  
SPÉCIFICATIONS D'EMBALLAGE



PORCELÁNICO PORCELAIN TILES   GRÈS CERÁME   FEINSTEINZEUG   PORCELLANATO   GRES PORCELANOWY   КЕРАМОГРАНИТ   PORSELEINEN TEGELS							
MEDIDA CM	Nº PZAS/CAJA	M <sup>2</sup> /CAJA	KG/CAJA	M.L./PALLET	CAJAS/PALLET	M <sup>2</sup> /PALLET	KG/PALLET
29,5x120	3	1,06	29,15	-	36	38,16	1.049,40
19,5x120	5	1,17	31,50	-	36	42,12	1.134,00
14,5x120	7	1,22	33,50	-	32	39,04	1.072,00
15x80	9	1,08	26,00	-	48	51,84	1.248,00
Rodapié 8x30	40	0,96	16,40	12,00	64	61,44	1.049,60
Rodapié 8x60	20	0,96	15,00	12,00	49	47,04	735,00
Peldaño Escuadra Ángulo 30x120	1	-	-	-	-	-	-
Peldaño Escuadra Ángulo 30x30	6	-	-	-	-	-	-
Peldaño Escuadra 120x30	2	-	-	-	-	-	-
Peldaño Escuadra 30x30	8	-	-	-	-	-	-

# Elementos promocionales

Promotional items

WERBEARTIKEL  
ELEMENTS DE PROMOTION



CATÁLOGO  
CAMBRIDGE  
CATALOGUE  
KATALOG  
CATALOGUE



CUNA  
CAMBRIDGE  
15x80



CUNA  
CAMBRIDGE  
120





## Variedad de gráficas

Variety of graphics

VIELFÄLTIGE DESIGNS  
VARIÉTÉ DES DESIGNS

Cada pieza ha estado cuidada en su realización para que tenga una variación cromática específica. La colección Cambridge destaca por su destonificación. La adecuada colocación de las piezas en el espacio a decorar permite crear un efecto estético que imita la naturaleza de forma hiperrealista.

Great attention to detail in the creation of each piece gives it a specific colour variation. The Cambridge collection stands out for its shade variation. Effective positioning of the pieces in the area being decorated allows you to create an aesthetic affect that closely emulates nature itself.

Jedes Teil wurde mit äußerster Sorgfalt hergestellt und besitzt eine spezielle Farbvielfalt. Die Kollektion Cambridge fällt durch die farbliche Abstufung auf. Durch eine geeignete Verlegung der Fliesen kann eine optische Wirkung erzielt werden, die die Natur in überrealistischer Weise nachbildet.

Chaque pièce a été réalisée avec soin afin d'avoir une variation chromatique spécifique. La collection Cambridge se distingue par son jeu de nuances. Une pose adéquate des carreaux au sein de l'espace permet de créer un effet esthétique qui imite la nature de façon hyperréaliste.

## Medio ambiente

Environment

UMWELTSCHUTZ  
ENVIRONNEMENT



### DECLARACIÓN AMBIENTAL DE PRODUCTO

Se tiene además una declaración ambiental de producto tipo III, según la norma ISO 14025, que mide el impacto medioambiental de la pieza cerámica a lo largo de todo su ciclo de vida, desde que las materias primas son extraídas de la tierra hasta que la pieza concluye su vida útil.

### ENVIRONMENTAL PRODUCT CERTIFICATE

Grespania has an environmental type III product certificate also in accordance with ISO 14025. This certificate measures the environmental impact of the ceramic tile throughout its life span, from the moment raw materials are extracted, all the way during usage right up until the moment the ceramic tile is removed from its application and ceases to be used.

#### UMWELTPRODUKTERKLÄRUNG

Außerdem hat die Firma eine **Umweltproduktklärung Typ III** gemäß der Norm **ISO 14025**, mit der die Auswirkung der Keramikfliese auf die Umwelt im Verlauf ihres gesamten Bestehens gemessen wird, angefangen vom Abbau des dafür erforderlichen Rohstoffe aus der Erde bis hin zur Fliese nach Beendigung ihrer Lebensdauer.

#### DÉCLARATION ENVIRONNEMENTALE DE PRODUIT

La société bénéficie en outre d'une **déclaration environnementale** de produit de **type III** selon la norme **ISO 14025**, qui mesure l'impact environnemental de la pièce en céramique tout au long du cycle de vie de cette dernière, de l'extraction matières premières de la terre à la fin du cycle de vie utile de la pièce.



CAMBRIDGE

**GAMBRIDGE**

**GRESPANIA S.A.**

CV-16 CTRA. CASTELLÓN -ALCORA  
KM 2.200  
P.O. BOX 157 -12080 CASTELLÓN  
TEL. +34 964 344 411  
FAX. +34 964 344 401  
MAIL@GRESPANIA.COM

**WWW.GRESPANIA.COM**