

OXFORD
STREET W1
CITY OF WESTMINSTER



"UNDERGROUND"

NOTTING HILL GATE

TELEPHONE







"UNDERGROUND"

Rivestimento: Piccadilly

Pavimento: Corsaro, Serie Saint Barth
(Ceramica Cir)

1



"UNDERGROUND"



2

Rivestimento: Piccadilly

Pavimento: Corsaro, Serie Saint Barth
(Ceramica Cir)



Piccadilly, London, elemento ad "L" London





"UNDERGROUND"



5

London

Rivestimento: London

Pavimento: Pirata, Serie Saint Barth
(Ceramica Cir)




"UNDERGROUND"



6



Rivestimento: Notting Hill
Pavimento: Wengè, Serie Taiga
(Ceramica Cir)





"UNDERGROUND"



9


Rivestimento: Covent Garden

Pavimento: Morado, Serie Taiga
(Ceramica Cir)



"UNDERGROUND"

10



Regent Street



Rivestimento: Regent Street
Pavimento: Grigio, Serie Vintage
(Ceramica Serenissima)





8,6x35-3³/₈x13³/₄. 8,6x26,2-3³/₈x10⁵/₁₆. 8,6x8,6-3³/₈x3³/₈



8,6x35 - 3³/₈x13³/₄



8,6x26,2 - 3³/₈x10⁵/₁₆



8,6x8,6 - 3³/₈x3³/₈

10 mm
spessore
thickness
épaisseur
stärke
толщина

Piccadilly

London

Notting Hill



8,6x35 - 3³/₈x13³/₄
8,6x26,2 - 3³/₈x10⁵/₁₆
8,6x8,6 - 3³/₈x3³/₈

8,6x35 - 3³/₈x13³/₄
8,6x26,2 - 3³/₈x10⁵/₁₆
8,6x8,6 - 3³/₈x3³/₈


8,6x35 - 3³/₈x13³/₄
8,6x26,2 - 3³/₈x10⁵/₁₆
8,6x8,6 - 3³/₈x3³/₈

12


Decori

. Decors. Décors. Dekore. Декоры

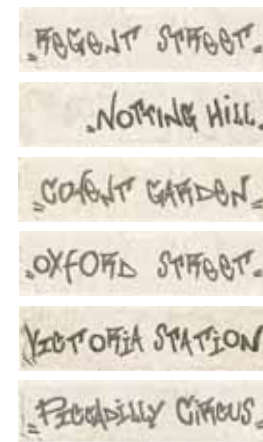
Streets



Inserto Streets S/6 Piccadilly
8,6x35 - 3³/₈x13³/₄



Inserto Streets S/6 London
8,6x35 - 3³/₈x13³/₄



Inserto Streets S/6 Notting Hill
8,6x35 - 3³/₈x13³/₄

	BOX			PALLET		
	PCS	SQM	KGS	BOXES	SQM	KGS
8,6x35 . 3 ³ / ₈ x13 ³ / ₄	20	0,602	12,50	84	50,57	1.066
8,6x26,2 . 3 ³ / ₈ x10 ⁵ / ₁₆	19	0,428	9,00	119	50,94	1.086
8,6x8,6 . 3 ³ / ₈ x3 ³ / ₈	57	0,422	9,00	68	28,70	627

Covent Garden




8,6x35 - 3³/₈x13³/₄
 8,6x26,2 - 3³/₈x10⁵/₁₆
 8,6x8,6 - 3³/₈x3³/₈

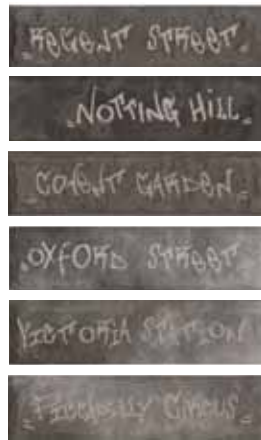
Regent Street



8,6x35 - 3³/₈x13³/₄
 8,6x26,2 - 3³/₈x10⁵/₁₆
 8,6x8,6 - 3³/₈x3³/₈



Inserto Streets S/6 Covent Garden
 8,6x35 - 3³/₈x13³/₄



Inserto Streets S/6 Regent Street
 8,6x35 - 3³/₈x13³/₄

Pezzi Speciali . Trims. Pièces Spéciales. Formstücke . Специальные изделия



Elemento ad "L"
 8,6x11x15 - 3³/₈x4⁵/₁₆x6"

Serie completa
 Complete range
 Série complete
 Ganze Serie
 Полная серия







Rivestimento: White Line

Pavimento: Giallo, Serie Vintage
(Ceramica Serenissima)

Rivestimento: White Line, elemento ad "L" White Line

Pavimento: Broccato, Serie Timeless Stone
(Cercom Ceramiche)



16



UNDERGROUND "COLOURS"



17

Rivestimento: Black Line - White Line

Pavimento: Grigio, Serie Vintage
(Ceramica Serenissima)

Rivestimento: White Line

Pavimento: Zinc, Serie Genesis Loft
(Cercom Ceramiche)





18



UNDERGROUND "COLOURS"

Red Line



19



Rivestimento: Red Line

Pavimento: Grigio, Serie Vintage
(Ceramica Serenissima)

Rivestimento: Blue Line

Pavimento: Wengé, Serie Taiga
(Ceramica Cir)







Rivestimento: Violet Line

Pavimento: Giallo, Serie Vintage
(Ceramica Serenissima)

UNDERGROUND
"COLOURS"



21



Rivestimento: Violet Line

Pavimento: Giallo, Serie Vintage (Ceramica Serenissima)

Violet Line





8,6x35-3³/₈x13³/₄ . 8,6x26,2-3³/₈x10⁵/₁₆ . 8,6x8,6-3³/₈x3³/₈



8,6x35 - 3³/₈x13³/₄



8,6x26,2 - 3³/₈x10⁵/₁₆



8,6x8,6 - 3³/₈x3³/₈




10 mm
spessore
thickness
épaisseur
stärke
толщина

Blue Line




8,6x35 - 3³/₈x13³/₄
8,6x26,2 - 3³/₈x10⁵/₁₆
8,6x8,6 - 3³/₈x3³/₈

Red Line



8,6x35 - 3³/₈x13³/₄
8,6x26,2 - 3³/₈x10⁵/₁₆
8,6x8,6 - 3³/₈x3³/₈

Violet Line



8,6x35 - 3³/₈x13³/₄
8,6x26,2 - 3³/₈x10⁵/₁₆
8,6x8,6 - 3³/₈x3³/₈

22

Decori

. Decors. Décors. Dekore. Декоры

Inserto Streets



Inserto Streets S/6 Blue
8,6x35 - 3³/₈x13³/₄



Inserto Streets S/6 Red
8,6x35 - 3³/₈x13³/₄



Inserto Streets S/6 Violet
8,6x35 - 3³/₈x13³/₄


	BOX			PALLET		
	PCS	SQM	KGS	BOXES	SQM	KGS
8,6x35 . 3 ³ / ₈ x13 ³ / ₄	20	0,602	12,50	84	50,57	1.066
8,6x26,2 . 3 ³ / ₈ x10 ⁵ / ₁₆	19	0,428	9,00	119	50,94	1.086
8,6x8,6 . 3 ³ / ₈ x3 ³ / ₈	57	0,422	9,00	68	28,70	627

White Line



8,6x35 - 3³/₈x13³/₄
8,6x26,2 - 3³/₈x10⁵/₁₆
8,6x8,6 - 3³/₈x3³/₈

Black Line



8,6x35 - 3³/₈x13³/₄
8,6x26,2 - 3³/₈x10⁵/₁₆
8,6x8,6 - 3³/₈x3³/₈

23



Inserto Streets S/6 White
8,6x35 - 3³/₈x13³/₄



Inserto Streets S/6 Black
8,6x35 - 3³/₈x13³/₄

London

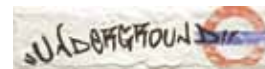


Inserto London White
8,6x35 - 3³/₈x13³/₄



Inserto London Black
8,6x35 - 3³/₈x13³/₄

Underground



Inserto Underground White
8,6x35 - 3³/₈x13³/₄



Inserto Underground Black
8,6x35 - 3³/₈x13³/₄

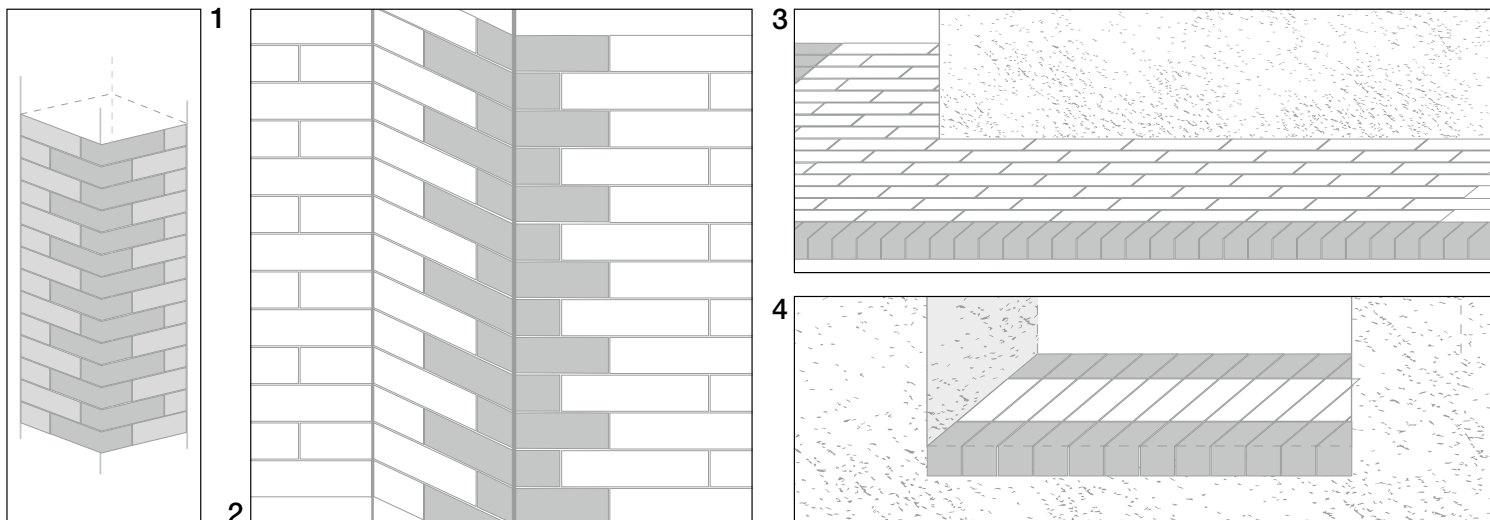
Pezzi Speciali . Trims. Pièces Spéciales. Formstücke . Специальные изделия



Elemento ad "L"
8,6x11x15 - 3³/₈x4⁵/₁₆x6"

Disponibile solo nel colore White
Available only in colour White
Disponible uniquement dans les couleur White
Nur in den Farbe White vorrätig
Производится только в белом цвете





SCHEMI DI POSA. INSTALLATION LAYING. SCHÉMAS DE POSE. VERLEGUNGSVORSCHLÄGE.

	1 8,6x35= 100%		3 8,6x35= 50% 8,6x26,2= 37,5% 8,6x8,6= 12,5%
	2 8,6x26,2= 75% 8,6x8,6= 25%		4 8,6x35= 66,7% 8,6x26,2= 25% 8,6x8,6= 8,3%

24

CONSIGLI PER LA POSA Laying Suggestions - Conseils Pour La Pose - Verlegehinweise - Рекомендации по укладке

• Stendere a terra il prodotto per controllare l'effetto d'insieme. • Posare il materiale controllandone accuratamente calibro, tonalità e scelta. • Nella posa, per avere l'effetto mattone rustico, si consiglia di lasciare una fuga di almeno 3 mm e di utilizzare stucchi silicnici. - Prodotti e colori consigliati: Kerakoll fugabella eco (siliconico) - Bianco 01, Grigio Crema 03, Rosso 21, Oceano 15, Nero 06, Magnolia 20, Sunset 27 - Litokol starlike (siliconico) - Rosso Oriente C 450, Artic Blu C 390, Lilla C 380, Bianco Neve C 320, Silver C 220 - Mapei kerapoxy (siliconico) - Rosso 750, Blu 740, Bianco 799 - Per fughe cementizie, si consiglia l'uso di: Kerakoll fugabella (cementizio) - Bianco 01, Grigio perla 03 - Litokol litochrom (cementizio) - Bianco C 00, Grigio perla C 30 - Mapei (cementizio) - Bianco 100, Grigio cemento 113.

• È comunque compito del progettista stabilire, in funzione della struttura e della destinazione d'uso, il corretto modo di applicazione delle piastrelle.

• Spread the product over the floor to check the overall effect. • Lay the material, checking it carefully for size, colour shade and quality. • In laying, in order to obtain the rustic brick effect, it is advisable to leave a joint of at least 3 mm and to use silicone grouts. Recommended products and colours: Kerakoll fugabella eco (à la silicone) - Bianco 01, Grigio Crema 03, Rosso 21, Oceano 15, Nero 06, Magnolia 20, Sunset 27 - Litokol starlike (silicone) - Rosso Oriente C 450, Artic Blu C 390, Lilla C 380, Bianco Neve C 320, Silver C 220 - Mapei kerapoxy (silicone) - Rosso 750, Blu 740, Bianco 799 - The following cement grouts are recommended: Kerakoll fugabella (cement) - Bianco 01, Grigio perla 03 - Litokol litochrom (cement) - Bianco C 00, Grigio perla C 30 - Mapei (cement) - Bianco 100, Grigio cemento 113.

• It is in any case the task of the designer to establish the correct method of applying the tiles, depending on the structure and the destination of use.

• Disposer le produit sur le sol afin de contrôler l'effet d'ensemble. • Poser le matériau en vérifiant soigneusement calibre, tonalité et choix. • lors de la pose, pour obtenir l'effet brique rustique, il est conseillé de laisser un joint d'au moins 3 mm et d'utiliser des joints à la silicone. Produits et couleurs conseillés: Kerakoll fugabella eco (à la silicone) - Bianco 01, Grigio Crema 03, Rosso 21, Oceano 15, Nero 06, Magnolia 20, Sunset 27. Litokol starlike (à la silicone) - Rosso Oriente C 450, Artic Blu C 390, Lilla C 380, Bianco Neve C 320, Silver C 220 - Mapei kerapoxy (à la silicone) - Rosso 750, Blu 740, Bianco 799 - Pour les ciment-joints, il est conseillé d'employer: Kerakoll fugabella (au ciment) - Bianco 01, Grigio perla 03 - Litokol litochrom (au ciment) - Bianco C 00, Grigio perla C 30 - Mapei (au ciment) - Bianco 100, Grigio cemento 113.

• C'est, en tout cas, le rôle du concepteur de décider, selon la structure et la destination d'usage, la manière correcte de poser les carreaux.

• Das Produkt auf dem Boden auslegen, um den Gesamteindruck zu überprüfen. • Material verlegen, wobei Größe, Farbton und Qualität sorgfältig zu überprüfen sind. • Es wird empfohlen, beim Verlegen eine Fuge von mindestens 3 mm zu berücksichtigen und Silikonmasse zu verwenden, um den rustikalen Effekt des Backsteins zu erreichen. Empfohlene Produkte und Farben: Kerakoll Fugabella Eco (Silikon) - Bianco 01, Grigio Crema 03, Rosso 21, Oceano 15, Nero 06, Magnolia 20, Sunset 27. Litokol Starlike (Silikon) - Rosso Oriente C 450, Artic Blu C 390, Lilla C 380, Bianco Neve C 320, Silver C 220 - Mapei Kerapoxy (Silikon) - Rosso 750, Blu 740, Bianco 799 - Empfehlungen für Zementfugen: Kerakoll Fugabella (Zement) - Bianco 01, Grigio perla 03 - Litokol Litochrom (Zement) - Bianco C 00, Grigio perla C 30 - Mapei (Zement) - Bianco 100, Grigio cemento 113.

• Der Projektleiter entscheidet über den Verlegemodus der Fliesen in Abhängigkeit der Auflagefläche und des Verwendungszwecks.

• Разложите изделие на полу, чтобы проверить эффект всего целого. • Уложите материал, тщательно проверяя калибр, цвет и сорт. • Во время укладки, для получения эффекта неотделанного кирпича, рекомендуется оставлять шов шириной не менее 3 мм, а также использовать силиконовые затирки. Рекомендованные продукты и цвета: Kerakoll fugabella eco (силиконовая) - Белый 01, Серый кремовый 03, Красный 21, Океан 15, Черный 06, Магнолия 20, Закат 27. - Litokol starlike (силиконовая) - Красный восток C 450, Синий арктический C 390, Сириневый C 380, Белоснежный C 320, Серебряный C 220 - Mapei kerapoxy (силиконовая) - Красный 750, Синий 740, Белый 799 - Для цементных швов рекомендуем: Kerakoll fugabella (цементная) - Белый 01, Серый перламутровый 03 - Litokol litochrom (цементная) - Белый C 00, Серый перламутровый C 30 - Mapei (цементная) - Белый 100, Серый цемент 113.

• В любом случае, обязанностью дизайнера является определение правильного способа укладки плитки, в зависимости от конструкции и назначения.

CARATTERISTICHE TECNICHE GRES FINE PORCELLANATO SMALTATO CIR - ISO 13006 Bla GL

TECHNICAL FEATURES CIR GLAZED FINE PORCELAIN STONEWARE - ISO 13006 Bla GL - CARACTERISTIQUES TECHNIQUES GRÈS CÉRAME FIN ÉMAILLÉ CIR - ISO 13006 Bla GL
 TECHNISCHE EIGENSCHAFTEN CIR GLASIERTES FEINSTEINZEUG - ISO 13006 Bla GL - ТЕХНИЧЕСКИЕ ХАРАКТЕРИСТИКИ ТОНКОГО ГЛАЗУРОВАННОГО ФАРФОРОВОГО КЕРАМОГРАНИТА - ISO 13006 Bla GL

	Proprietà fisico-chimiche Physical chemical properties / Propriétés physico chimiques Physisch chemische Eigenschaften / Физико химические свойства	Metodo di prova Standard of test / Norme du test Testnorm / Метод испытаня	Underground	Underground Colours	
	Dimensioni Dimensions - Dimensions Abmessungen - Размеры	ISO 10545 - 2	± 0,6% max ± 0,5% max ± 5% max ± 0,5% max ± 0,6% max	± 0,6% max ± 0,5% max ± 5% max ± 0,5% max ± 0,6% max	
	Lunghezza e larghezza Length and width - Longueur et largeur Länge und Breite - Длина и ширина				W 10 test
	Spessore Thickness - Epaisseur Stärke - Толщина				
	Rettilinearità degli spigoli Straightness of sides - Rectitude des avètes Kantengeradheit - Прямолинейность кромок				
	Ortogonalità Rectangularity - Orthogonalité Rechtwinkligkeit - Ортогональность				
	Planarità Surface flatness - Planéité Ebenflächigkeit - Плоскостность	ISO 10545-2 ASTM C 485 Warpage diagonal/edge	± 0,5% max ± 0,4%	± 0,5% max ± 0,4%	
			V4 FORTE STONALIZZAZIONE ELEVATI VARIATORI EFFET DE LANCEE TRÈS ACCENTUE STARKES FARBSCHWINGEN БОЛЬШАЯ РАЗНИЦА ТОНА	V6 ASPETTO UNIFORME UNIFORM APPEARANCE ASPECT UNIFORME EVENFLÄCHIG AUSSEHEN РАВНОМЕРНЫЙ ВИД	
	Assorbimento d'acqua Water absorption Absorption d'eau Wasseraufnahme Водопоглощение	ISO 10545 - 3	E<0,5% Bla GL	0,5%<E<3% Blb GL	
	Resistenza al gelo Frost resistance Résistance au gel Frostbeständigkeit Морозостойкость	ISO 10545 - 12	Ingelivo Fröst proof Ingelif Fröstsicher Морозостойкость	-	
	Coefficiente di dilatazione termica lineare (50°/400°) Linear thermal expansion coefficient (50°/400°) Dilatation thermique linéaire (50°/400°) Lineare Wärmeausdehnung (50°/400°) Козффициент линейного теплового расширения (50°/400°)	ISO 10545 - 8	Metodo disponibile Test method available Méthode disponible Verfügbares Verfahren Имеющийся метод	Metodo disponibile Test method available Méthode disponible Verfügbares Verfahren Имеющийся метод	
	Resistenza agli sbalzi termici Resistance to thermal shock Résistance aux écarts de température Temperaturwechselbeständigkeit Стойкость к тепловым перепадам	ISO 10545 - 9	Resistente Resistant Résistant Widerstandsfähig Устойчивый	Resistente Resistant Résistant Widerstandsfähig Устойчивый	
	Resistenza al cavillo di piastrelle smaltate Crazing resistance of glazed tiles Résistance à la tréssailure des carreaux émaillés Haarribeständigkeit der glasierten Fliesen Стойкость глазурованной плитки к кракелюру	ISO 10545 - 11	Resistente Resistant Résistant Widerstandsfähig Устойчивый	Resistente Resistant Résistant Widerstandsfähig Устойчивый	
	Resistenza alla abrasione della superficie di piastrelle smaltate Resistance to surface abrasion of glazed tiles Résistance à l'abrasion de la surface des carreaux émaillés Widerstand gegen Abrieb der Oberfläche der glasierten Fliesen Стойкость глазурованной плитки к поверхностному истиранию	ISO 10545 - 7	Classe Class Classe Gruppe Klasse Regent Street: 3 Piccadilly, London, Notting Hill, Covent Garden: 4	Classe Class Classe Gruppe Klasse Violet, Red, Blue, Black: 3 Bianco: 4	
	Resistenza ai prodotti chimici di uso domestico Resistance to household chemicals Résistance aux produits chimiques ménagers Widerstand gegen Haushaltsreinerger Стойкость к бытовым химикатам	ISO 10545 - 13	Classe GA Class GA Classe GA Gruppe GA Класс GA	Classe GA Class GA Classe GA Gruppe GA Класс GA	
	Resistenza agli acidi e alle basi a bassa concentrazione Resistance to low concentrations of acids and bases Résistance aux acides et aux bases à faible concentration Widerstand gegen schwach konzentrierten Säuren und Laugen Стойкость к низкоконцентрированным кислотам и щелочам		Classe GLA Class GLA Classe GLA Gruppe GLA Класс GLA	Classe GLA Class GLA Classe GLA Gruppe GLA Класс GLA	
	Resistenza alle macchie di piastrelle smaltate Resistance to stains of glazed tiles Résistance aux taches des carreaux émaillés Widerstand gegen Fleckenbildner der glasierten Fliesen Стойкость глазурованной плитки к образованию пятен	ISO 10545 - 14	Classe 5 Class 5 Classe 5 Gruppe 5 Класс 5	Classe 5 Class 5 Classe 5 Gruppe 5 Класс 5	
	Piombo e Cadmio rilasciati da piastrelle smaltate Lead and cadmium given off by glazed tiles Plomb et cadmium se dégageant des carreaux émaillés Von den glasierten Fliesen freigesetztes Blei und Kadmium Количество свинца и кадмия, выделяемое глазурованной плиткой	ISO 10545 - 15	Metodo disponibile Test method available Méthode disponible Verfügbares Verfahren Имеющийся метод	Metodo disponibile Test method available Méthode disponible Verfügbares Verfahren Имеющийся метод	
	Resistenza alla flessione Bending strength Résistance à la flexion Biegezugfestigkeit Прочность на изгиб	Modulo di rottura - Modulus of rupture Module de rupture - Bruchmodul - Модуль жесткости Carico di rottura - Breaking of rupture Charge de rupture - Bruchkraft - Нагрузка	ISO 10545 - 4	R ≥ 35 N/mm ² S ≥ 1300 N	R ≥ 30 N/mm ² S ≥ 1100 N
	Caratteristiche antiscivolo / Coefficiente d'attrito statico Anti-slip properties / Static coefficient of friction Caractéristiques antiderapantes / Coefficient de frottement statique Rutschhemmende Eigenschaft / Statischer Reibungskoeffizient Характеристики устойчивости к скольжению / Коэффициент статического трения	DIN 51130	R 11	-	
		DIN 51097	Classe B Class B Classe B Gruppe B Класс B	-	
		B.C.R.A. REP. CEC. 6/81	0,40 ≤ M ≤ 0,74	-	
		ASTM C 1028	DRY: M ≥ 0,70 WET: M ≥ 0,60	-	
		DCOF	M > 0,42	-	



Per informazioni relative ai dati tecnici su marcatatura CE vedere il sito www.cir.it
 Please refer to our web site www.cir.it for technical information related to CE labeling
 Pour tout renseignement sur l'avis technique de la marque CE veuillez consulter le site www.cir.it
 Informationen bezüglich technischer Daten zur Beschriftung CE entnehmen Sie unserer Website www.cir.it
 Технические данные маркировки ЕС смотреть сайт www.cir.it

Terza Edizione: Febbraio 2013
 PROGETTO: Omniadvert
 COORDINAMENTO: Ufficio Marketing Cir
 FOTOELABORAZIONI: Ufficio Marketing Cir
 STAMPA: Artestampa Fioranese



SERENISSIMA CIR
INDUSTRIE  CERAMICHE



Ceramica Cir

Via A. Volta 23/25 - 42013 Casalgrande (RE) Italy
Tel. +39-0522-998911 - Fax Italy +39-0522-998910 - Fax Export +39-0522-998930
www.cir.it - e-mail: cir@cir.it - e-mail Italy: italia@cir.it - e-mail Export: export@cir.it

Serenissima Cir Industrie Ceramiche spa
Società Unipersonale
www.serenissimacir.com

DAL1969