

since 1988




NovaBell®
Ceramiche Gruppo Bellei

CATALOGO
GENERALE
2014/2015



INDICE

analitico

Subject index - Stichwortverzeichnis - Index analytique - Índice analítico
Предметный указатель

Ecosystem	6
www.novabell.com	12
Guida alla Consultazione	14
Consultation guide/ Nachschlaghilfe / Guide de consultation Guía de consulta / Инструкции по пользованию	
Rivestimenti & Coordinati	16
Matching tiles - Koordinierungsteilen - Coordonnées - Coordinados / Сочетающаяся продукция	
Gres Porcellanato	158
Glazed Porcelain - Feinsteinzeug - Grès Cérame - Gres Porcelánico - Керамогранит	
Architech	340
20mm Supporti per pavimenti sopraelevati / Paving supports for raised floors / Stützen für Doppelböden / Supports pour sols surélevés / Soportes para pavimentos sobreelevados / Опоры для фальшполов Antislip / Anti-Slip / Rutschfest / Anti-Derapant / Antideslizante / Нескользкий	
Technical	348



pag. 369

**DIRITTI DI PROPRIETA' INTELLETTUALE/INDUSTRIALE –
DIVIETI – RESPONSABILITA'**

**INTELLECTUAL/INDUSTRIAL PROPERTY RIGHTS -
PROHIBITIONS - RESPONSIBILITIES**

**RECHTE GEISTIGEN/GEWERBLICHEN EIGENTUMS – VERBOTE –
HAFTBARKEIT**

**DROITS DE PROPRIÉTÉ INTELLECTUELLE ET INDUSTRIELLE -
INTERDICTIONS - RESPONSABILITÉS**

**DERECHOS DE PROPIEDAD INTELLECTUAL/INDUSTRIAL – PROHIBICIONES –
RESPONSABILIDADES**

**ПРАВА ИНТЕЛЛЕКТУАЛЬНОЙ И ПРОМЫШЛЕННОЙ СОБСТВЕННОСТИ –
ЗАПРЕТЫ – ОТВЕТСТВЕННОСТЬ**

INDICE

alfabetico

Alphabetical index - Alphabetisches Inhaltsverzeichnis
Index alphabétique - Índice alfabético - Алфавитный указатель

Absolute	42
Avant	202
Bellagio	326
City	242
Club	82
Concept	272
Crossover	246
Eco_Dream	214
Elegance	124
Energy	110
Exclusive	258
Gallura	232
Game	336
Glam	136
Home	338
Light	104
Magnifica	74
Milady	24
Milano	180
Monterrey	298
Musa	92
Must	280
Natural Wood	286
Paint	62
Pietra di Basalto	292
Play	332
Rainbow	34
Ravello	50
Sine Die	318
Soft Look	142
Spazio Plus	266
Terra di Siena	306
Tribeca	160
Unique	18
Visconti	58
Vogue	116
York	130



UNA STORIA DI PASSIONE PER LA CERAMICA.

Il marchio NovaBell è indissolubilmente legato alla famiglia Bellei. Il fondatore, Silvio Bellei, è stato fin dagli anni '50 tra i principali protagonisti dell'industria ceramica italiana, partecipando allo sviluppo di alcune tra le più importanti aziende del settore. Nel 1988 Silvio Bellei ha fondato NovaBell, condensando in questa azienda la sua esperienza, le sue conoscenze, i suoi valori. In 60 anni di attività Bellei è stato un esempio di come sia possibile coniugare grandi capacità imprenditoriali e profondi valori umani, testimoniati dallo straordinario affetto di cui era circondato, da parte di tutti i dipendenti, che lui considerava come una grande famiglia.

A CERAMIC LOVE STORY. The NovaBell brand is inextricably intertwined with the name of the Bellei family. Its founder, Silvio Bellei, first became a prominent figure on the Italian ceramic scene in the '50s and was involved in the development of some of the most influential companies in the sector. In 1988 Silvio Bellei founded NovaBell, ploughing into it all his experience, know-how and values. In his 60 years in the business Bellei demonstrated how it is possible to combine exceptional entrepreneurial expertise with profound human values, as is reflected by the extraordinary affection that his employees, whom he regarded as his extended family, held for him.

KERAMIK AUS LEIDENSCHAFT. Die Marke NovaBell ist eng mit der Familie Bellei verknüpft. Der Gründer, Silvio Bellei, gehörte bereits in den 50er Jahren zu den Schlüsselfiguren der italienischen Keramikindustrie, da er an der Entwicklung einiger der renommiertesten Branchenunternehmen beteiligt war. 1988 gründete Silvio Bellei die Firma NovaBell, in die er seine ganze Erfahrung, sein fundiertes Fachwissen, aber auch seine humanen Werte steckte. In 60 Jahren Unternehmertätigkeit gab Bellei ein Beispiel dafür, wie man große unternehmerische Fähigkeiten und innere menschliche Werte erfolgreich miteinander verbinden

kann. Die Zuneigung und Loyalität aller Mitarbeiter, die er wie eine große Familie betrachtete, sind ein Beweis dafür. **UNE HISTOIRE DE PASSION POUR LA CÉRAMIQUE.** Le lien est indissoluble entre la marque NovaBell et la famille Bellei. Dans les années 50 déjà, son fondateur, M. Silvio Bellei, se posait parmi les principaux acteurs de l'industrie céramique italienne, participant activement à l'essor de quelques-unes parmi les plus grandes entreprises du secteur. En 1988, Silvio Bellei décide de concentrer son expérience, ses connaissances et ses valeurs au sein d'une nouvelle société, NovaBell. Ces 60 dernières années, Bellei nous a prouvé qu'un sens des affaires remarquable pouvait se conjuguer avec des valeurs humaines profondes. Nous en voulons pour preuve les grands témoignages d'affection, à son égard, de la part de l'ensemble du personnel qu'il considérait comme sa famille.

UNA HISTORIA DE PASIÓN POR LA CERÁMICA. La marca NovaBell está indisolublemente ligada a la familia Bellei. Su fundador, Silvio Bellei, ha venido siendo desde los años 50 uno de los principales protagonistas de la industria cerámica italiana, al participar en el desarrollo de algunas de las empresas más importantes del sector. En 1988 Silvio Bellei fundó NovaBell, condensando en

esta empresa su experiencia, conocimientos y valores. En 60 años de actividad Bellei ha sido un ejemplo de cómo conjugar una gran capacidad empresarial con unos profundos valores humanos; el extraordinario cariño que siempre le profesaron todos los empleados, que él consideraba como una gran familia, dan prueba de ello.

УВЛЕЧЕНИЕ КЕРАМИКОЙ. Торговая марка NovaBell неразлучно связана с семьей Беллей. Ее основатель, Сильвио Беллей, уже в 50-х годах стал одним из главных действующих лиц в итальянской керамической промышленности и участвовал в развитии некоторых ведущих компаний этой отрасли. В 1988 году Сильвио Беллей основал компанию NovaBell и использовал для этого весь накопленный им опыт, знания и ценности. За 60 лет работы Беллей стал наглядным образцом того, что можно объединять большие предпринимательские способности с большими человеческими ценностями. Об этом свидетельствует окружающая его преданность всех тех, кто с ним работал, которых он считал членами своей большой семьи.

NOVABELL PEOPLE



Dal 1988 **NovaBell** è un'azienda in costante crescita grazie soprattutto al capitale più prezioso di cui dispone: le persone che tutti i giorni danno il meglio di sé con passione ed impegno.



NovaBell has enjoyed constant growth ever since its foundation in 1988, thanks first and foremost to its most valuable asset of all: the people who give of their very best, day by day, with passion and commitment.

Seit ihrer Gründung im Jahr 1988 ist die Firma **NovaBell** in stetigem Wachstum, was sie vor allem ihrem wichtigsten Kapital verdankt: den Mitarbeitern, die mit ihrem Engagement und Einsatz stets ihr Bestes geben.

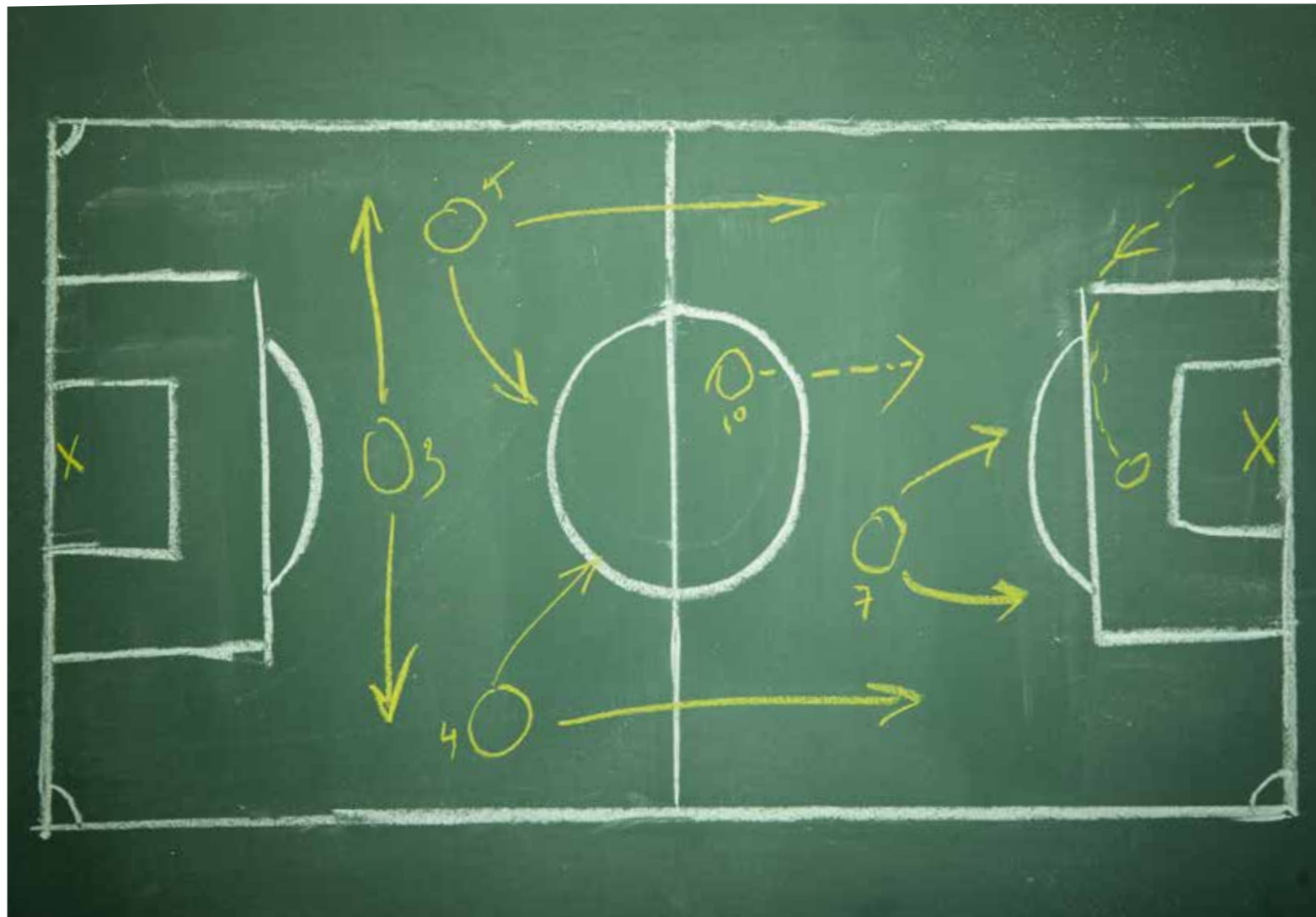
Depuis 1988, la société **NovaBell** ne cesse de grandir et d'évoluer, et elle le doit notamment à son bien le plus précieux : les personnes qui, jour après jour, donnent le meilleur d'elles-mêmes avec passion et avec dévouement.

NovaBell es una empresa en constante crecimiento desde 1988, gracias, sobre todo, al capital más valioso de que dispone: las personas que día a día dan lo mejor de sí con entusiasmo y empeño.

С 1988 года **NovaBell** - это постоянно развивающаяся компания. Тому заслуга, прежде всего, - самый ценный ее капитал: люди, ежедневно работающие на ней с максимальным увлечением и усердием.



since 1988



NOVABELL: PASSIONE, DINAMISMO, **GIOCO DI SQUADRA.**

NovaBell oggi è un'azienda solida e dinamica, che si distingue per la reattività nel rispondere tempestivamente all'evoluzione dei trend e delle tecnologie. L'azienda ha il suo punto di forza nel gioco di squadra della collaudata équipe dirigenziale, con una gestione che coniuga i principi manageriali di economicità con l'attenzione verso la tutela dei dipendenti e dell'ambiente.

NOVABELL: PASSION, DYNAMISM, AND TEAMWORK.
NovaBell is now a solid, dynamic company that stands out for its lightning response to changing trends and technologies. The company's strength lies in its management's aptitude for teamwork, running operations in a way that combines the managerial principles of efficiency with looking after the Company's employees and the environment.

NOVABELL: LEIDENSCHAFT, DYNAMIK, TEAMGEIST.
NovaBell ist heute ein etabliertes und dynamisches Unternehmen, das sich durch eine schnelle Reaktion auf Trends und neue technologische Entwicklungen auszeichnet. Die Stärke des Unternehmens liegt im Gemeinschaftsgeist des bewährten Führungsteams und einer Geschäftsleitung, die die Grundsätze der Wirtschaftlichkeit mit einer wertorientierten Mitarbeiterführung und einem hohen

Umweltbewusstsein vereint.

NOVABELL : PASSION, ÉNERGIE, ESPRIT D'ÉQUIPE.
Aujourd'hui, NovaBell est une société forte et dynamique qui se distingue par sa capacité à répondre vite à l'évolution des tendances et des technologies. Son point fort est l'esprit d'équipe dont fait preuve la direction, la méthode de gestion qui allie les principes économiques industriels, la sensibilité à la sécurité du personnel et le respect envers l'environnement.

NOVABELL: PASIÓN, DINAMISMO, TRABAJO EN EQUIPO.
NovaBell hoy día es una empresa sólida y dinámica que se distingue por su ágil capacidad de reacción para responder rápidamente a la evolución de las tendencias y la tecnología. La empresa tiene su máxima virtud en el trabajo en equipo de un compenetrado grupo directivo, cuya gestión conjuga los principios ejecutivos

de economía con la atención por la tutela de los trabajadores y la salvaguardia del medio ambiente.

NOVABELL: УВЛЕЧЕНИЕ, ДИНАМИЧНОСТЬ, ИГРА В ОДНОЙ КОМАНДЕ.
Сегодня NovaBell является утвердившейся и динамичной компанией, отличающейся своим быстрым реагированием на развитие тенденций и технологий. Преимуществом компании является способность ее опытного руководящего состава играть как одна команда, в действиях которой менеджерские принципы экономичности объединены с заботой о защите работников и окружающей среды.

NovaBell channel on **YouTube**

Sul canale di YouTube di NovaBell sono presenti tutte le nuove collezioni con video dedicati in full-HD, oltre al video istituzionale NovaBell People.
<http://www.youtube.com/user/novabellSpa>

The NovaBell YouTube channel contains all the new collections with special full-HD videos, as well as the corporate video NovaBell People.
<http://www.youtube.com/user/novabellSpa>

Im YouTube-Kanal von NovaBell sind neben dem institutionellen Video NovaBell People alle neuen Kollektionen mit entsprechenden Full-HD-Videos eingestellt.
<http://www.youtube.com/user/novabellSpa>

Toutes les nouvelles collections et vidéos en Full HD se trouvent sur le canal YouTube de NovaBell, ainsi que la vidéo institutionnelle NovaBell People.
<http://www.youtube.com/user/novabellSpa>

En el canal de YouTube de NovaBell se muestran todas las colecciones nuevas con vídeos específicos en alta definición de calidad, además del vídeo institucional NovaBell People.
<http://www.youtube.com/user/novabellSpa>

На канале YouTube NovaBell представлены все новые коллекции в специально посвященных им видеоматериалах, снятых в формате full-HD, кроме того, вы сможете посмотреть также официальное видео NovaBell People.
<http://www.youtube.com/user/novabellSpa>



NovaBell People
<http://www.youtube.com/watch?v=xjBhXCKJi9g>



Gallura
<http://www.youtube.com/watch?v=VVZJ9SD-f0M>



City
<http://www.youtube.com/watch?v=sZZF-G7i2xM>




Tribeca
<http://www.youtube.com/watch?v=fVnDXwCiD4U>



Magnifica
<http://www.youtube.com/watch?v=KqWfJTTgG0k>



Visconti
<http://www.youtube.com/watch?v=plmXg0h6-3Y>



Eco_Dream
<http://www.youtube.com/watch?v=ia0u9RwGwy4>



Milady
<http://www.youtube.com/watch?v=y1jPPQK3h4>



Unique
<http://www.youtube.com/watch?v=Pzm7h9fK8vc>



40%
DI MATERIE
RICICLATE:
QUALITÀ
E DESIGN
RISPETTANO
L'AMBIENTE.

NovaBell è da sempre sensibile ai valori etici di rispetto per l'ambiente e di attenzione alla sicurezza e salute dei lavoratori.

Il marchio "NovaBell ecosystem" identifica il programma aziendale di sviluppo sostenibile, che si concretizza nell'attenta e continua ricerca per la riduzione dei rifiuti, nel riutilizzo nel ciclo produttivo dei materiali di scarto, nel riciclaggio e nella minimizzazione dei consumi energetici e delle risorse, attraverso una costante attenzione ed un continuo aggiornamento degli impianti.

NovaBell richiede un comportamento altrettanto responsabile ai propri fornitori di materie prime o di semilavorati. Il marchio "NovaBell ecosystem" identifica in particolare i prodotti NovaBell che contengono minimo il 40% di materiali riciclati in peso e che quindi possono definirsi piastrelle ecologiche. Grazie al controllo sistematico di tutte le fasi del processo, i materiali rispettano gli standard qualitativi delle normative internazionali.

40% RECYCLED



NovaBell ecosystem

40% RECYCLED MATERIALS: ENVIRONMENT-FRIENDLY QUALITY AND DESIGN.

NovaBell has always been responsive to the ethical values of environmental protection and a focus on workers' health and safety.

The "NovaBell ecosystem" brand denotes the firm's sustainable development programme, expressed through continuous, meticulous research into the reduction of waste, the reuse of waste materials in the production cycle, recycling, and the minimisation of the consumption of energy and resources, achieved by means of constant awareness and ongoing modernisation of plants.

NovaBell requires the same responsible behaviour of its suppliers of raw and unfinished materials.

Specifically, the "NovaBell ecosystem" brand is used on NovaBell products which contain at least 40% recycled

materials, and which can therefore truly claim to be environment-friendly tiles.

Thanks to systematic control of all phases in the process, these materials comply with the quality standards set by the international norms.

NovaBell ecosystem

40 % RECYCLINGANTEIL: QUALITÄT UND DESIGN IM ZEICHEN DES UMWELTSCHUTZES.

Die Firma NovaBell strukturierte ihre Unternehmensführung von Anfang an mit hoher Sensibilität nach ethischen Grundlagen, die auf dem Respekt für die Umwelt und Arbeitssicherheit- und -gesundheit basieren.

Das Zeichen „NovaBell ecosystem“ steht für die Implementierung der nachhaltigen Entwicklung im Unternehmensprogramm. Konkret bedeutet dies eine intensive, unentwegt vorangetriebene Forschung im Hinblick auf Abfallminimierung, Wiederverwertung ausgesonderter Materialien im Produktionszyklus, Recycling und Minimierung von Energie und Ressourcen durch konsequentes Monitoring und ständige Modernisierung der Anlagen. Ein ebenso hohes Umweltbewusstsein setzt NovaBell auch von ihren Lieferanten für Rohstoffe oder Halbzeuge voraus.

Das Zeichen „NovaBell ecosystem“ kennzeichnet vor allem NovaBell Produkte mit mindestens 40 % Recyclinganteilen in Gewicht, die somit als umweltfreundliche Fliesen bezeichnet werden können.

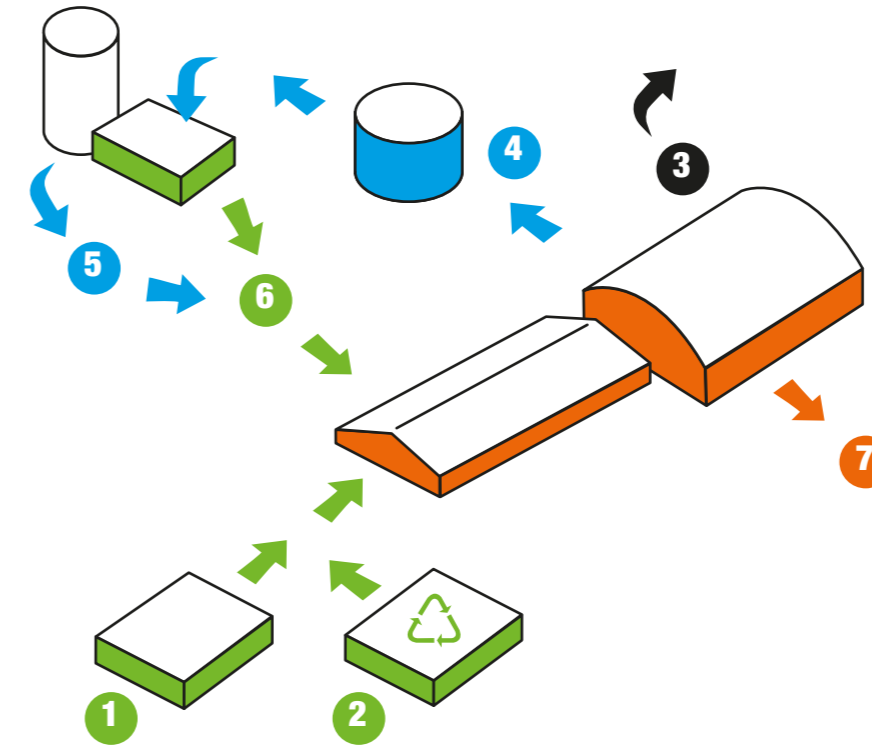
Dank einer systematischen Kontrolle sämtlicher Prozessphasen erfüllen alle Materialien die Qualitätsstandards der internationalen Normvorschriften.

NovaBell ecosystem

40% DE MATIÈRES RECYCLÉES : QUALITÉ ET DESIGN RESPECTENT L'ENVIRONNEMENT.

NovaBell a toujours été sensible aux valeurs éthiques de respect de l'environnement et d'attention à la sécurité et la santé des travailleurs.

La marque «NovaBell ecosystem» identifie le programme de développement durable de l'entreprise, qui se concrétise dans la recherche attentive et continue pour la réduction des déchets, la réutilisation des matériaux de rebut dans le cycle de production, le recyclage et la réduction des consommations d'énergie et des ressources, par une attention constante et



une modernisation continue des installations.

NovaBell demande à ses fournisseurs de matières premières ou de produits semi-finis un comportement tout autant responsable.

La marque «NovaBell ecosystem» identifie surtout les produits NovaBell qui contiennent en poids 40% minimum de matériaux recyclés et qui peuvent donc se définir comme des carreaux écologiques. Grâce au contrôle systématique de toutes les phases du processus, les matériaux respectent les standards qualitatifs des normes internationales.

NovaBell ecosystem

40% DE MATERIAL RECICLADO: CALIDAD Y DISEÑO QUE RESPETAN EL MEDIO AMBIENTE.

NovaBell siempre ha sido sensible a los valores éticos de respeto por el medio ambiente y de atención a la seguridad y la salud de los trabajadores.

La marca "NovaBell ecosystem" identifica el programa empresarial de desarrollo sostenible, que se concreta en una investigación continuamente orientada a la reducción de los desechos, a la reutilización en el ciclo productivo de los materiales residuales, al reciclaje y a la minimización del consumo energético y de los recursos, a través de una constante atención y una continua actualización de las instalaciones.

NovaBell exige un comportamiento igualmente responsable a sus proveedores de materias primas y productos semielaborados.

La marca "NovaBell ecosystem" identifica de manera especial los productos NovaBell que contienen al menos un 40% (en peso) de materiales reciclados, y que, por consiguiente, se pueden definir azulejos ecológicos.

Gracias al control sistemático de todas las fases del proceso, los materiales respetan los estándares cualitativos de las normativas internacionales.

NovaBell ecosystem

40% ВТОРСЫРЬЯ: КАЧЕСТВО И ДИЗАЙН БЕРЕГУТ ПРИРОДУ.

Компания NovaBell всегда чутко относилась к таким этическим ценностям, как охрана природы, забота о безопасности и здоровье трудящихся.

Марка "NovaBell ecosystem" означает корпоративную программу экосовместимого развития, кропотливые и постоянные исследования которой направлены на сокращение отходов, на повторное использование бракованных материалов в производственном процессе, на переработку и сведение до минимума расхода энергии и ресурсов, уделяя пристальное внимание вопросу обновления оборудования. Такого же ответственного подхода NovaBell требует также и от своих поставщиков сырья или полуфабрикатов. В частности, марка "NovaBell ecosystem" наносится на продукцию NovaBell, в которой содержится минимум 40% по весу вторичного сырья и которую можно поэтому называть "экологической" плиткой. Благодаря тщательному контролю всех этапов производственного процесса, материалы удовлетворяют качественные требования международных стандартов.

IT -

- 1 Materiale Atomizzato
- 2 Materiale riciclato da processi produttivi esterni
- 3 Materiale cotto di scarto utilizzato per sottofondi stradali
- 4 Fanghi ed acque di lavorazione
- 5 Acque riciclate
- 6 Sottoprodotto riciclato
- 7 Prodotto finito

GB -

- 1 Spray-dried material
- 2 Material recycled from external production processes
- 3 Reject fired material used as hard core for road building
- 4 Sludge and wastewater from process
- 5 Recycled water
- 6 Recycled by-product
- 7 Finished product

D -

- 1 Sprühgetrocknetes Material
- 2 Recyclingmaterial aus externen Produktionsprozessen
- 3 Ausgesonderter gebranntes Material als Straßenunterbau
- 4 Prozessabwasser und -schlämme
- 5 Recyclingwasser
- 6 Recycling-Nebenprodukt
- 7 Endprodukt

F -

- 1 Matériau atomisé
- 2 Matériau recyclé par processus de production externes
- 3 Matériau cuit de rebut utilisé pour les couches de fondation de chaussées
- 4 Boues et eaux de production
- 5 Eaux recyclées
- 6 Sous-produit recyclé
- 7 Produit fini

ES -

- 1 Material atomizado
- 2 Material reciclado en procesos productivos externos
- 3 Material cocido residual utilizado para firmes de calles y carreteras
- 4 Barros y aguas de elaboración
- 5 Aguas recicladas
- 6 Subproducto reciclado
- 7 Producto terminado

RU -

- 1 Атомизированный материал
- 2 Вторсырье, полученное с внешних производственных процессов
- 3 Обожженный забракованный материал, используемый для подстилающего слоя дорожного полотна
- 4 Шлам и техническая вода
- 5 Вода повторного использования
- 6 Повторно используемый побочный продукт
- 7 Готовая продукция



INSPIRATION, DESIGN, KNOW HOW.

LEED® COMPLIANT

IT - La certificazione è rilasciata negli Stati Uniti dall'U.S. Green Building Council (USGBC). In altri paesi sono attive, ed in rapida crescita, associazioni analoghe, come il Green Building Council Italia a cui NovaBell è associata (www.gbccitalia.org). Il rating system LEED valuta ed attesta la sostenibilità ambientale, sociale ed economica degli edifici, considerati nel loro complesso.

GB - Certification is given in the United States by the U.S. Green Building Council (USGBC). Similar associations, such as the Green Building Council Italia of which Novabell is associated (www.gbccitalia.org), are rapidly appearing in other countries. The LEED rating system evaluates and certifies the environmental, social and economic sustainability of buildings, considered on the whole.

D - Die Zertifizierung wird in den Vereinigten Staaten vom U.S. Green Building Council (USGBC) ausgestellt. In anderen Ländern gibt es gleichwertige, rasch zunehmende Verbände, wie der Green Building Council Italia, dem Novabell angegliedert ist (www.gbccitalia.org). Das LEED Rating System bewertet und bescheinigt die Nachhaltigkeit von Gebäuden aus ökologischer, sozialer und wirtschaftlicher Sicht.

F - La certification est délivrée aux États-Unis par l'U.S. Green Building Council (USGBC). Dans d'autres pays, de plus en plus d'associations analogues sont actives, telles que le Green Building Council Italia avec qui Novabell est associé (www.gbccitalia.org). Le rating system LEED évalue et atteste la durabilité environnementale, sociale et économique des bâtiments, considérés dans leur ensemble.

ES - La certificación ha sido emitida en los Estados Unidos de América por el U.S. Green Building Council (USGBC). En otros países existen, en rápido crecimiento, asociaciones análogas, como el Green Building Council Italia al que Novabell está asociada (www.gbccitalia.org). El rating system LEED evalúa y certifica la sostenibilidad medioambiental, social y económica de los edificios, considerados en su conjunto.

RU - В Соединенных Штатах сертификат выдает U.S. Green Building Council (USGBC). В других странах действуют и быстро развиваются аналогичные организации, такие как Green Building Council Italia, в состав которой входит и Novabell (www.gbccitalia.org). Рейтинговая система LEED rating system оценивает и удостоверяет экологическую, социальную и экономическую эффективность зданий, рассматривая их в общем плане.

MR Credit 4.1 - 4.2

Materiale Riciclato, (10% - 20%) Il contenuto minimo di materiale riciclato pre/post consumer dei prodotti Novabell è del 40% come certificato da Bureau Veritas. (2 punti LEED)
Recycled Content, (10% - 20%) The minimum pre/post consumer recycled material content of Novabell products is 40%, as certified by Bureau Veritas. (2 LEED points)
Recycling-Anteil, (10% - 20%) Der Mindest-Recycling-Anteil (pre- und post-consumer) der Novabell-Produkte beträgt die Zertifizierung durch das Bureau Veritas 40%. (2 LEED-Punkte)
Contenu recyclé, (10% - 20%) Les produits Novabell ont un contenu recyclé avant/après consommation de 40% minimum, conformément à la certification délivrée par Bureau Veritas. (2 points LEED)
Material Recycled, (10% - 20%) El contenido mínimo de material reciclado pre/post consumer de los productos Novabell es del 40%, tal como es certificado por Bureau Veritas. (2 puntos LEED)
Повторно использованный материал, (10% - 20%) Минимальное содержание повторно использованного материала, до или после его использования, составляет в продукции Novabell 40%, что подтверждается сертификатом Bureau Veritas. (2 балла LEED)

ID Credit 1.1 - 1.4

Innovation in Design. Riferito al credito MR 4.2: il contenuto di materiale riciclato di molti prodotti Novabell è superiore al 40% in peso (materiale pre-consumo). (1 - 4 punti LEED)
Innovation in Design. Referring to credit MR 4.2: The percentage of recycled material contained in a large number of Novabell products is more than 40% by weight (pre-consumer material). (1 - 4 LEED points)
Innovationen im Entwurf. Bezogen auf die Akkreditierung MR 4.2: Der prozentuale Recycling-Anteil vieler Novabell-Produkte übersteigt 40 % des Gewichts (pre-consumer). (1 - 4 LEED-Punkte)
Innovation en conception. Pour ce qui est du crédit MR 4.2 : un grand nombre des produits Novabell présentent une valeur du contenu recyclé supérieure à 40% en poids (matériau avant consommation). (1 - 4 points LEED)
Innovación en Diseño. Referido al crédito MR 4.2: el contenido porcentual de material reciclado de muchos productos Novabell es superior al 40% en peso (material pre-consumo). (1 - 4 puntos LEED)
Новизна в дизайне. Относится к кредиту MR 4.2: Процентное содержание повторно использованного материала во многих изделиях Novabell превышает 40% по весу (материал до его использования). (1-4 балла LEED)

MR Credit 5.2

Material Regionali. Questo credito si applica agli edifici realizzati entro 500 miglia dallo stabilimento di produzione Novabell poiché il 70% dei materiali utilizzati provengono da cave situate nel raggio di 500 miglia dal sito produttivo. (2 punti LEED)
Regional Materials. This credit applies to buildings constructed within 500 miles of the Novabell production plant, since 70% of the materials used are obtained from quarries within a 500 mile radius of the production location. (2 LEED points)
Regionale Materialien. Diese Akkreditierung wird für die Innerteile einer Entfernung von 500 Meilen (800 km) vom Novabell-Produktionsstandort gebildeten Gebäude vergeben, da 70% der verwendeten Materialien aus Lagerstätten stammen, die im Umkreis von 500 Meilen (800 km) vom Produktionsstandort liegen. (2 LEED-Punkte)
Matériaux régionaux. Ce crédit concerne les bâtiments réalisés à l'intérieur d'un rayon de 500 miles (800 km) de l'usine de production Novabell. En effet, 70% des matériaux de construction sont extraits de carrières situées dans un rayon de 500 miles (800 km) du site de production. (2 points LEED)
Materiales Regionales. Este crédito se aplica a los edificios realizados dentro de 500 millas (800 km) del establecimiento de producción Novabell, ya que el 70% de los materiales utilizados proviene de canchales situados en el radio de 500 millas (800 km) alrededor del lugar de producción. (2 puntos LEED)
Материалы регионального происхождения. Этот кредит применяется к зданиям, возведенным в пределах 500 миль от производственного предприятия Novabell, поскольку 70% использованных материалов поступают из карьеров, расположенных в радиусе 500 миль от производственного комплекса. (2 балла LEED)

EQ Credit 4.2

Contenuto VOC. I prodotti Novabell non rilasciano VOC (Sostanze Organiche Volatili), come certificato da laboratori esterni qualificati. (1 punto LEED)
VOC Content. The Novabell products do not release VOCs (Volatile Organic Compounds), as certified by approved external laboratories. (1 LEED point)
VOC-Gehalt. Die Novabell-Produkte setzen keine flüchtigen organischen Verbindungen (VOC) frei, wie es durch qualifizierte externe Labors zertifiziert ist. (1 LEED-Punkt)
Teneur en COV. Les produits Novabell ne dégagent pas de COV (composés organiques volatils), conformément aux certifications délivrées par les laboratoires extérieurs qualifiés. (1 point LEED)
Contenido VOC. Los productos Novabell no despiden VOC (Sustancias Orgánicas Volátiles), tal como es certificado por laboratorios externos cualificados (1 punto LEED).
Содержание VOC. Продукция Novabell не выделяет VOC (- летучие органические вещества), что подтверждается внешними квалифицированными лабораториями. (1 балл LEED).

EA Credit 1

Ottimizzazione della performance energetica. La conducibilità termica λ dei prodotti Novabell è compresa tra 1 e 1,3 Wat/m²°K, per questo sono particolarmente indicati per sistemi di riscaldamento a pavimento e per pareti ventilate. (1-10 punti LEED)
Optimization of energy performance. The thermal conductivity λ of the Novabell products is between 1 and 1.3 Wat/m²°K, making them particularly suitable for floor heating systems and ventilated walls. (1-10 LEED points)
Optimieren des Energiebedarfs. Die Wärmeleitfähigkeit λ der Novabell-Produkte liegt zwischen 1 und 1,3 Wat/m²°K, weshalb sie sich besonders für beheizte Fußböden und hinterlüftete Wände eignen. (1-10 LEED-Punkte)
Optimisation de la performance énergétique. La conductivité thermique λ des produits Novabell est comprise entre 1 et 1,3 Wat/m²°K. Par conséquent, ils sont particulièrement indiqués pour les systèmes de chauffage au sol et pour les façades ventilées. (1-10 points LEED)
Optimización del rendimiento energético. La conductividad térmica λ de los productos Novabell está comprendida entre 1 y 1,3 Wat/m²°K, por esto son particularmente indicados para sistemas de calefacción de pavimento y para paredes ventiladas. (1-10 puntos LEED)
Оптимизация энергетических характеристик. Теплопроводность λ продукции Novabell находится в пределах от 1 до 1,3 Вт/м²°К, поэтому, она особенно рекомендуется для напольных отопительных систем и для вентилируемых фасадов. (1-10 баллов LEED)

SS Credit 7.1

Effetto Isola di Calore. Numerosi prodotti Novabell non contribuiscono ad aumentare la temperatura nelle zone urbane rispetto a quelle rurali (No Effecto Isola Calore) in quanto l'indice di riflettività solare SRI è ≥ 29 di conseguenza i prodotti Novabell sono particolarmente indicati per ambienti esterni, coperti e non. (1 punto LEED)
Heat Island Effect. A large number of Novabell products do not generate a rise in the temperature of urban compared to rural areas (No Heat Island Effect) since the materials' solar reflectance index (SRI) is ≥ 29 . Novabell products are particularly suitable for outdoor environments, with and without roofs. (1 LEED point)
Wärmeiselleffekt. Zahlreiche Novabell-Produkte tragen nicht dazu bei, die Temperatur in den städtischen Gebieten gegenüber dem Umland zu erhöhen (kein Wärmeiselleffekt), da sie ein solares Reflexionsvermögen von ≥ 29 besitzen. Die Novabell-Produkte sind deshalb besonders geeignet für überdachte und nicht überdachte Außenbereiche. (1 LEED-Punkt)
Effet îlot de chaleur. Un grand nombre des produits Novabell ne contribuent pas à augmenter la température des zones urbaines par rapport à celle des zones rurales (pas d'effet îlot de chaleur), puisque leur indice de réflexion solaire IRS est ≥ 29 . Les produits Novabell sont donc particulièrement indiqués pour les espaces extérieurs, couverts et découverts. (1 point LEED)
Efecto Isla de Calor. Numerosos productos Novabell no contribuyen a aumentar la temperatura en las zonas urbanas respecto de aquellas rurales (No Efecto Isla Calor) dado que el índice de reflectancia solar SRI es ≥ 29 , por lo que los productos Novabell son particularmente indicados para ambientes externos, cubiertos y descubiertos. (1 punto LEED)
Эффект "острова тепла". Многочисленная продукция Novabell не способствует повышению температуры в городских зонах по сравнению с загородными (отсутствие эффекта "острова тепла"), поскольку коэффициент отражения солнечного света SRI равен ≥ 29 , следовательно, продукция Novabell особенно рекомендуется для наружных объектов, крытых и нет. (1 балл LEED)



Attribuito a beni o servizi che soddisfiano ai requisiti ambientali del sistema dell'UE di marchio di qualità ecologica

Numero di registrazione
IT/21/07

MARCHIO DI QUALITA' ECOLOGICA DELL'UNIONE EUROPEA.
THE EUROPEAN UNION ENVIRONMENTAL QUALITY MARK.
MARQUE DE QUALITÉ ÉCOLOGIQUE DE L'UNION EUROPÉENNE.
UMWELTZEICHEN DER EUROPÄISCHEN UNION.
MARCA DE CALIDAD ECOLÓGICA DE LA UNIÓN EUROPEA.
МАРКА ЭКОЛОГИЧЕСКОГО КАЧЕСТВА ЕВРОПЕЙСКОГО СОЮЗА.

Ecolabel

IT - NOVABELL HA OTTENUTO IL MARCHIO EUROPEO DI QUALITÀ ECOLOGICA ECOLABEL. LA CERTIFICAZIONE ATTESTA IL RIDOTTO IMPATTO AMBIENTALE DEI PRODOTTI NOVABELL LUNGO L'INTERO CICLO DI VITA ED IL RISPETTO DEI RIGOROSI CRITERI COMUNITARI IN MATERIA DI RISPETTO DELL'AMBIENTE.

GB - NOVABELL HAS BEEN AWARDED THE ECO-LABEL, THE EUROPEAN UNION'S ENVIRONMENTAL QUALITY MARK, AN ACHIEVEMENT THAT GUARANTEES THE LOW ENVIRONMENTAL IMPACT OF NOVABELL'S PRODUCTS THROUGHOUT THEIR ENTIRE LIFECYCLE AND THE OBSERVANCE OF STRICT EU COMMUNITY CRITERIA CONCERNING THE ENVIRONMENT.

D - NOVABELL HAT DAS UMWELTZEICHEN DER EUROPÄISCHEN UNION ECO-LABEL ERHALTEN. DIESE ZERTIFIZIERUNG BESTÄTIGT DIE MINIMALE UMWELTBELASTUNG DER NOVABELL-PRODUKTE IM VERLAUF DES GESAMTEN LEBENSZYKLUS UND DIE EINHALTUNG DER STRENGEN ÖKOLOGISCHEN KRITERIEN DER EUROPÄISCHEN UNION.

F - NOVABELL A OBTENU LA MARQUE EUROPÉENNE DE QUALITÉ ÉCOLOGIQUE ECOLABEL. LA CERTIFICATION ATTESTE L'IMPACT ENVIRONNEMENTAL RÉDUIT DES PRODUITS NOVABELL PENDANT TOUT LEUR CYCLE DE VIE ET LE RESPECT DES CRITÈRES COMMUNAUTAIRES TRÈS RIGOUREUX EN MATIÈRE D'ENVIRONNEMENT.

ES - NOVABELL HA OBTENIDO LA MARCA EUROPEA DE CALIDAD ECOLÓGICA ECOLABEL. LA CERTIFICACIÓN REFRENDA EL REDUCIDO IMPACTO MEDIOAMBIENTAL DE LOS PRODUCTOS NOVABELL A LO LARGO DEL CICLO DE VIDA Y EL CUMPLIMIENTO CON LOS RIGUROSOS CRITERIOS COMUNITARIOS EN MATERIA DE RESPETO DEL MEDIO AMBIENTE.

RU - NOVABELL ПОЛУЧИЛА ЕВРОПЕЙСКУЮ МАРКУ ЭКОЛОГИЧЕСКОГО КАЧЕСТВА ECOLABEL. ЭТОТ СЕРТИФИКАТ ПОДТВЕРЖДАЕТ НИЗКУЮ СТЕПЕНЬ ВРЕДНОГО ВЛИЯНИЯ ПРОДУКЦИИ NOVABELL НА ОКРУЖАЮЩУЮ СРЕДУ В ПЕРИОД ВСЕГО ЕЕ СУЩЕСТВОВАНИЯ, А ТАКЖЕ СООТВЕТСТВИЕ СТРОГИМ КРИТЕРИЯМ, ПРИНЯТЫМ СООБЩЕСТВОМ КАСАТЕЛЬНО ЗАЩИТЫ ОКРУЖАЮЩЕЙ СРЕДЫ.

breeam

breeam (Building Research Establishment Environmental Assessment Method), è un metodo di certificazione che valuta la qualità ambientale delle costruzioni, che opera dal 1990. Attraverso il "green guide calculator" breeam qualifica le performances ecologiche di alcuni materiali da costruzione.

breeam esamina l'impatto ambientale dei materiali da costruzione in 6 diversi tipi di edificio:
*Commercial buildings, such as offices *Educational *Healthcare *Retail
*Domestic *Industrial

Attraverso un sistema di punteggio da A+(il migliore con il più basso impatto ecologico) ad E (il peggiore con il più alto impatto ecologico) si valutano diverse le diverse performances ambientali elencate nel "Green Guide 2008 ratings":
*Climate change *Water extraction *Mineral resource *Stratospheric ozone depletion *Human toxicity
*Ecotoxicity to Freshwater *Nuclear waste (higher level) *Ecotoxicity to land *Waste disposal *Fossil fuel depletion *Eutrophication *Photochemical ozone creation *Acidification

breeam (the Building Research Establishment Environmental Assessment Method) is a certification method that assesses buildings' environmental quality, in operation since 1990. breeam uses the "green guide calculator" to rate the ecological performance of a number of construction materials.

breeam examines the environmental impact of construction materials in 6 different types of building:
*Commercial buildings, Such as offices *Educational *Healthcare *Retail
*Industrial *Domestic

The various aspects of environmental performance listed in the "Green Guide 2008 Ratings" are assessed by means of a rating system ranging from A+(the best with the lowest environmental impact) to E (the worst with the highest environmental impact):
* Climate Change * Water extraction * Mineral resource Stratospheric ozone depletion *Human toxicity
Ecotoxicity to Freshwater * Nuclear waste (higher level) * Ecotoxicity to land * Waste disposal * Fossil fuel depletion Eutrophication * Acidification Photochemical ozone creation



GRUPPO BI a GL
STABILIMENTO DI ROTEGLIA - PT0242
GRUPPO BIII GL
STABILIMENTO DI ROTEGLIA - PT0243

CERTIQUALITY è un Organismo al servizio delle imprese accreditato per la certificazione dei sistemi di gestione aziendale per la qualità, l'ambiente, la sicurezza e nella certificazione di prodotto. La lista dei prodotti certificati è disponibile su richiesta.

CERTIQUALITY is an organisation established to serve businesses, accredited for the certification of corporate quality, environment and OHSAS systems and for product certification. The list of certified products is available on request.

CERTIQUALITY ist eine Einrichtung im Dienst der Unternehmen, die zur Zertifizierung der betrieblichen Qualitäts-, Umwelt- und Sicherheitsmanagementsysteme sowie von Produkten akkreditiert ist. Auf Wunsch ist die Liste der zertifizierten Produkte erhältlich.

CERTIQUALITY, au service des entreprises, est un organisme accrédité de certification des systèmes de gestion d'entreprise en matière de qualité, d'environnement, de sécurité et de produits. La liste des produits certifiés est disponible sur demande

CERTIQUALITY es un organismo al servicio de las empresas, acreditado para la certificación de los sistemas de gestión empresarial con referencia a la calidad, el ambiente, la seguridad y la certificación del producto. La lista de los productos certificados se encuentra disponible bajo pedido.

Центр CERTIQUALITY работает по заказу компаний и имеет аккредитацию для сертификации корпоративных систем менеджмента качества, экологического менеджмента, систем безопасности. Он также проводит сертификацию продукции. Перечень сертифицированных изделий предоставляется по требованию.

Novabell ha ottenuto le certificazioni A e A+ sulle serie analizzate: Novabell has obtained A and A+ on the series analysed:


SPAZIO PLUS



Building type > Commercial
Category > Floor Finishes
Element type > Hard Floor Finishes

Element: Porcelain Floor Tile
(40% recycled content)
11mm thick ISO13006 Type B1A

Element Number	1021580001
Summary Rating	A
Climate Change	B
Water Extraction	A+
Mineral Resource Extraction	A+
Stratospheric Ozone Depletion	A+
Human Toxicity	A
Ecotoxicity to Freshwater	A
Nuclear Waste (higher level)	B
Ecotoxicity to Land	A+
Waste Disposal	A+
Fossil Fuel Depletion	A
Eutrophication	A+
Photochemical Ozone Creation	A+
Acidification	A+
Kg of CO2	71.0





Qualità e sviluppo sostenibile

IT - NovaBell ha maturato in questi anni una profonda consapevolezza ambientale e cerca costantemente di coniugare la tutela dell'ambiente, della sicurezza e della salute con il mantenimento e lo sviluppo della competitività sui mercati. NovaBell ha messo a punto progetti di sviluppo sostenibile, perseguiti attraverso le specifiche normative mirati a salvaguardare l'ambiente riducendo al minimo l'impatto sul territorio. I materiali ceramici prodotti negli stabilimenti NovaBell risultano perciò qualificati per l'utilizzo nell'architettura contemporanea. La politica ambientale di NovaBell, nel rispetto delle normative vigenti, si traduce in:

GB - Of recent years, NovaBell has become profoundly aware of the need to protect the environment, and it constantly strives to combine health, safety and environmental considerations with the maintenance and development of its market competitiveness. NovaBell has produced plans for sustainable development, pursued by means of the specific regulations intended to safeguard the environment and minimise impact on it. The ceramics produced in the NovaBell plants are therefore approved for use in contemporary architecture. The NovaBell environmental policy, which complies in fully with the relevant regulations, is expressed through:

D - NovaBell entwickelte in den vergangenen Jahren ein starkes Umweltbewusstsein und ist fortwährend bemüht, Umwelt- und Gesundheitsschutz sowie Sicherheitsanforderungen mit der Aufrechterhaltung und der Steigerung der Wettbewerbsfähigkeit in Einklang zu bringen. NovaBell hat Projekte für die nachhaltige Entwicklung erarbeitet, die nach den spezifischen Normbestimmungen zum Umweltschutz erfüllt werden und die Umweltbelastungen auf ein Mindestmaß reduzieren. Die Keramikerzeugnisse aus den NovaBell Werken besitzen daher die notwendigen Qualitäten für die Nutzung in der Gegenwartsarchitektur. Die Umweltpolitik von NovaBell, die in Übereinstimmung mit den geltenden Vorschriften umgesetzt wird, umfasst die folgenden Maßnahmen:



Quality and sustainable development / Qualität und umweltfreundliche Entwicklung / Qualité et développement durable / Calidad y desarrollo sostenible / Поддержка качества и развития

F - Au cours de ces dernières années, NovaBell a accru sa conscience environnementale et essaie constamment d'unir la protection de l'environnement, la sécurité et la santé avec le maintien et le développement de la compétitivité sur les marchés. NovaBell a mis au point des projets de développement durable, selon des normes spécifiques, visant à la protection de l'environnement en réduisant au minimum l'impact sur le territoire. Les matériaux céramiques produits dans les établissements NovaBell sont donc qualifiés pour être utilisés dans l'architecture contemporaine. La politique environnementale de NovaBell, qui respecte les normes en vigueur, se traduit en :

ES - NovaBell ha adquirido durante estos años una profunda convicción ambientalista y busca constantemente conjugar la salvaguardia del ambiente, de la seguridad y de la salud con el mantenimiento y el desarrollo de la competitividad en los mercados. NovaBell ha preparado proyectos de desarrollo sostenible, aplicando las normativas específicas tendientes a salvaguardar el ambiente y reduciendo al mínimo el impacto sobre el territorio. Los materiales cerámicos producidos en los establecimientos NovaBell están, por lo tanto, perfectamente cualificados para su uso en la arquitectura contemporánea. La política ambiental de NovaBell, conformemente con lo dispuesto por la normativa vigente, se traduce en:

RU - Компания NovaBell создала за эти годы глубокое сознание в плане охраны окружающей среды и постоянно старается совмещать защиту природы, безопасность, и здоровье с сохранением и развитием конкурентоспособности на рынках. Компания NovaBell разработала проекты развития с ограниченным воздействием на окружающую среду, которые выполняются путем специальных нормативных спецификаций и защиты окружающей среды, сводя до минимума воздействие на территорию. Таким образом, керамическая продукция, выпускаемая на предприятиях NovaBell, является пригодной для использования в современной архитектуре. Соблюдая действующие нормы, политика защиты окружающей среды компании NovaBell выражается в:

 <p>Monitoraggio sistematico delle emissioni in atmosfera.</p>	<p>Systematic monitoring of atmospheric emissions.</p>	<p>Systematische Überwachung der Emissionen in die Atmosphäre.</p>	
 <p>Controllo costante dei consumi idrici ed energetici.</p>	<p>Constant control of water and energy consumption.</p>	<p>Konstante Kontrolle des Wasser- und Energieverbrauchs.</p>	
 <p>Introduzione di un sistema di riciclo interno delle acque reflue.</p>	<p>Introduction of a system for internal recycling of wastewater.</p>	<p>Einführung eines Abwasser-Recyclingsystems.</p>	
 <p>Riciclaggio e riutilizzo dei rifiuti o loro smaltimento differenziato.</p>	<p>Recycling and reuse of waste, or differentiated disposal.</p>	<p>Recycling und Wiederverwendung der Abfälle oder getrennte Entsorgung.</p>	
 <p>Utilizzo delle più innovative tecnologie disponibili.</p>	<p>Use of the most innovative technologies available.</p>	<p>Einsatz der modernsten verfügbaren Technologien.</p>	
 <p>Utilizzo delle materie prime più ecologiche.</p>	<p>Use of the most environment-friendly raw materials.</p>	<p>Verwendung der umweltfreundlichsten Rohstoffe.</p>	
 <p>Analisi e rispetto dei livelli minimi di rumorosità.</p>	<p>Analysis and minimisation of noise levels.</p>	<p>Analyse und Beachtung der Mindestschallpegel.</p>	
 <p>Controllo e manutenzione sistematica degli impianti.</p>	<p>Systematic control and maintenance of systems.</p>	<p>Kontrolle und systematische Instandhaltung der Anlagen.</p>	
 <p>Formazione dei dipendenti finalizzata allo sviluppo del senso di responsabilità verso l'ambiente e alla sicurezza sul lavoro.</p>	<p>Staff training to increase a sense of responsibility with regard to the environment and workplace safety.</p>	<p>Mitarbeiterschulungen zur Ausbildung des Verantwortungsbewusstseins für die Umwelt und die Sicherheit am Arbeitsplatz.</p>	
<p>Monitoreggio sistematico delle emissioni in atmosfera.</p>	<p>Monitoreo sistemático de las emisiones en el ambiente.</p>	<p>Использовании самых современных имеющихся технологий.</p>	
<p>Contrôle constant des consommations d'eau et d'électricité.</p>	<p>Control constante de los consumos hídricos y energéticos.</p>	<p>Постоянном контроле потребления воды и энергии.</p>	
<p>Introduction d'un système de recyclage interne des eaux usées.</p>	<p>Introducción de un sistema de reciclaje interno de las aguas residuales.</p>	<p>Введении системы внутренней рециркуляции сточных вод.</p>	
<p>Recyclage et réutilisation des déchets et leur traitement différencié.</p>	<p>Reciclaje y reutilización de los residuos o su eliminación diferenciada.</p>	<p>ИПовторном использовании отходов и их раздельной утилизации.</p>	
<p>Utilisation des technologies disponibles les plus innovantes.</p>	<p>Uso de las más avanzadas tecnologías hoy disponibles.</p>	<p>Использовании самых современных имеющихся технологий</p>	
<p>Utilisation des matières premières les plus écologiques.</p>	<p>Uso de las materias primas más ecológicas.</p>	<p>Использование самого экологически чистого сырья.</p>	
<p>analyse et respect des niveaux minimums de bruit.</p>	<p>Análisis y observancia de los niveles mínimos de ruidosidad.</p>	<p>Анализ и соблюдение минимальных уровней шума.</p>	
<p>Contrôle et entretien systématique des installations.</p>	<p>Control y mantenimiento sistemático de las instalaciones.</p>	<p>Контроль и систематическое обслуживание систем.</p>	
<p>Formation du personnel dans le but de développer le sens de responsabilité envers l'environnement et la sécurité sur le lieu de travail.</p>	<p>Capacitación de los dependientes tendiente a desarrollar sentido de la responsabilidad para con el ambiente y por lo que se refiere a seguridad laboral.</p>	<p>Подготовка персонала, нацеленная на развитие чувства ответственности по отношению к окружающей среде и безопасности на рабочих местах.</p>	

IT - NovaBell, sempre più attenta alle esigenze del cliente, migliora i suoi servizi attraverso internet. Sia il rivenditore, il progettista che l'utente finale avranno la possibilità di consultare un'ampia gamma di servizi, tra cui: • Mondo NovaBell • Architech • Virtual room

GB - NovaBell, with its ever increasing responsiveness to the customer's needs, is improving its range of Internet services. Dealers, architects and final users will be able to use a wide range of services, including: • NovaBell World • Architech • Virtual room

D - Für NovaBell stehen die Kundenerfordernisse im Mittelpunkt. Daher hat das Unternehmen seine Internet-Service verbessert. Sowohl dem Händler als auch dem Planer und dem Endkunden steht nun ein breites Servicespektrum zur Verfügung, darunter: • NovaBell Welt • Architech • Virtual Room

F - De plus en plus attentive aux exigences de ses clients, NovaBell améliore ses services grâce à internet. Le revendeur, tout comme le projeteur et l'utilisateur final, pourront consulter une ample gamme de services, parmi lesquels : • Le monde NovaBell • Architech • Virtual room

ES - NovaBell, cada vez más atenta a los requerimientos del cliente, mejora sus servicios a través de Internet. Tanto el revendedor como el diseñador y el usuario final tendrán la posibilidad de consulta con referencia a una amplia gama de servicios, entre los cuales se cuentan: • Mondo NovaBell • Architech • Virtual room

RU - Компания NovaBell, всегда внимательно относящаяся к потребностям заказчиков, улучшает свои услуги через интернет. Как дистрибьютор, так и дизайнер и конечный потребитель будут иметь возможность ознакомиться с большой гаммой услуг, среди которых: • Мир NovaBell • Architech • Виртуальная комната

IT - Un servizio esclusivo per i Vostri Clienti: per vedere gli ambienti della loro casa progettati con la collezione scelta. NovaBell vi invierà per e-mail il progetto d'ambiente in sole 72 ore. Più di 200 progetti già realizzati, disponibili da visionare.

GB - With this web tool Novabell offers to the clients the possibility to check their order situation, select items to sum weights and values, print a report and communicate with NovaBell's order desk through e-mails. More than 200 completed projects available for viewing.

D - Ein exklusiver Service für Ihre Kunden: die räumliche Veranschaulichung der gewählten Kollektion. NovaBell schickt Ihnen innerhalb von 72 Stunden direkt per E-Mail das gewünschte Raumprojekt. Mehr als 200 fertig gestellte Objekte zur Ansicht.

F - Un service exclusif pour vos Clients: leur faire voir les pièces de leur habitation conçues avec la collection choisie. NovaBell vous enverra par e-mail le projet en moins de 72 heures. Plus de 200 projets déjà réalisés peuvent être visionnés.

ES - Un servicio exclusivo para sus clientes: podrá mostrarles los ambientes de la casa proyectados de acuerdo con la colección de su elección. NovaBell le enviará por correo electrónico el proyecto del ambiente en sólo 72 horas. Más de 200 proyectos ya realizados se encuentran disponibles para su examen.

RU - Эксклюзивная услуга для ваших клиентов - показать им помещения, оформленные выбранной ими коллекцией. NovaBell отправит вам проект помещения по электронной почте в течение всего лишь 72 часов. 200 уже выполненных проектов, с которыми можно ознакомиться.

ECO_DREAM ispirazione naturale



RAINBOW



MAGNIFICA CHARME&DELUXE



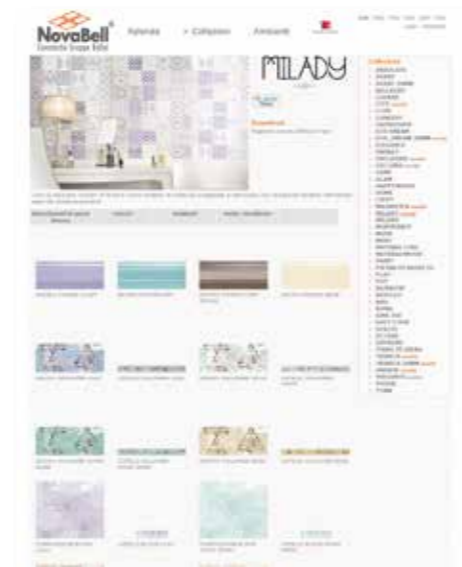
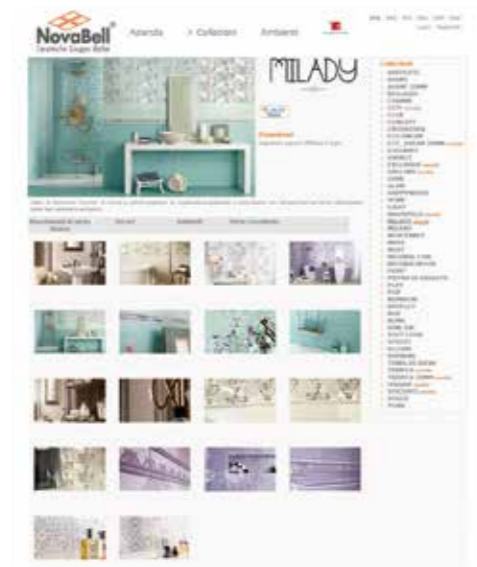

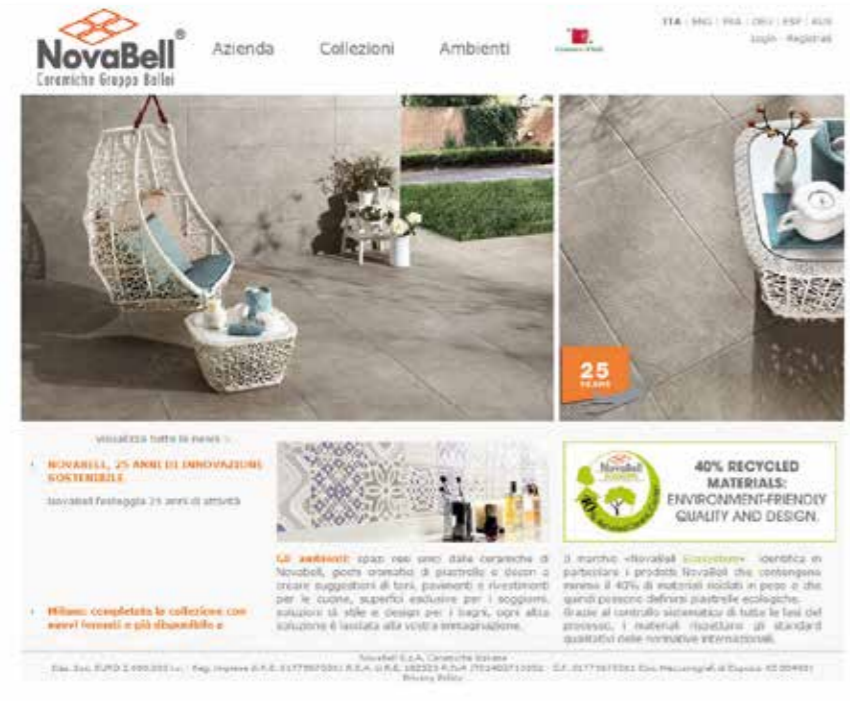
MILADY



UNIQUE



TriBeCa



Guida alla consultazione

Consultation guide - Nachschlaghilfe - Guide de consultation - Guía de consulta - Инструкции по полвзованию

INDICAZIONE TIPOLOGIA

Product type / Product type / Typenangabe / Indication de la typologie / Indicación tipología / Нказание Типа

09315
PORCELAIN
TILE

GRES PORCELLANATO
GLAZED PORCELAIN
FEINSTEINZEUG
GRES CERAME
GRES PORCELÁNICO
КЕРАМОГРАНИТ

White
COLLECTION

RIVESTIMENTI PREGIATI IN PASTA BIANCA
ELEGANT WALL TILES IN WHITE BODY
HOCHWERTIGE WANDFLIESEN AUF WEISSEM SCHERBEN
REVETEMENTS PRECIEUX EN PATE BLANCHE
REVESTIMIENTOS PRECIOSOS EN PASTA BLANCA
ЦЕННЫЕ ОБЛИЦОВОЧНЫЕ МАТЕРИАЛЫ ИЗ БЕЛОЙ ГЛИНЫ

YouTube

NOVABELL
channell on YouTube

HD
HIGH DEFINITION

ALTA DEFINIZIONE
HIGH DEFINITION
HOHE AUFLÖSUNG
HAUTE DEFINITION
ALTA DEFINICIÓN
ВЫСОКАЯ ЧЕТКОСТЬ

Modular-on demand

MULTIFORMATO SU RICHIESTA
MULTIPLE SIZES ON REQUEST
AUF ANFRAGE MULTIFORMAT
MULTIFORMAT SUR DEMANDE
MULTIFORMATO BAJO PEDIDO
МУЛЬТИФОРМАТ ПО ЗАКАЗУ

NovaBell

PRODOTTO ECOLOGICO
ENVIRONMENT-FRIENDLY PRODUCT
UMWELTFREUNDLICHES PRODUKT
PRODUIT ÉCOLOGIQUE
PRODUCTO ECOLÓGICO
ЭКОЛОГИЧЕСКИ ЧИСТАЯ ПРОДУКЦИЯ

NovaBell

ANTISLIP - PARETI VENTILATE
ANTI-SLIP - VENTILATED CURTAIN
RUTSCHFEST - HINTERLÜFTETEN FASSADEN
ANTI-DERAPANT - FAÇADES VENTILÉES
ANTIDESLIZANTE - FACHADAS VENTILADAS
НЕСКОЛЬЗЯЩИЙ - ВЕНТИЛИРУЕМЫХ ФАСАДОВ

CARATTERISTICHE TECNICHE

Technical features / Technische eigenschaften / Caracteristiques techniques / Características técnicas / Технические Характеристики

SPessore
THICKNESS
VERSTÄRKT
ÉPAISSEUR
ТОЛЩИНА

RESISTENZA AL GELO
FROST RESISTANCE
FROSTBESTÄNDIGKEIT
RESISTANCE AU GEL
RESISTENCIA AL HIELO
МОРОЗОСТОЙКОСТЬ

RESISTENTE AGLI ACIDI
ACID RESISTANT
SÄUREFESTIGKEIT
RESISTANT AUX ACIDES
RESISTENCIA A LOS ÁCIDOS
КИСЛОТОСТОЙКОСТЬ

FACILE PULIBILITÀ
EASY TO CLEAN
PFLEGELEICHT
FACILE A NETTOYER
FÁCIL DE LIMPIAR
ЛЕГКАЯ ЧИСТКА

DIN TEST 51130 - ASTM C1028
B.C.R.A. - UNE ENV - DCOF
RESISTENZA ALLA SCIVOLOSITÀ
SLIP RESISTANCE
RUTSCHFESTIGKEIT
CAPACITÀ ANTIDERAPANTE
RESISTENCIA AL
DESIZAMIENTO
СОПРОТИВЛЕНИЕ
СКОЛЬЖЕНИЮ

PEI TEST
RESISTENZA ALL'USURA
ABRASION RESISTANCE
ABRIEFESTIGKEITGRUPPE
RESISTANCE A L'USURE
RESISTENCIA AL TRANSITO
ИЗНОСОСТОЙКОСТЬ

MOSAICO SU RETE
UTILIZZABILE ANCHE PER
RIVESTIMENTO.
MOSAIC ON NET TO BE
USED FOR WALL TILING,
TOO.
NETZVERKLEBTES MOSAIK,
WELCHES SICH AUCH
ALS WANDVERKLEIDUNG
EIGNET.
MOSAÏQUE SUR SUPPORT
UTILISABLE ÉGALEMENT
POUR LE REVÊTEMENT
MOSAICO SOBRE
RED, TAMIÉN PARA
REVESTIMIENTO.
МОЗАИКА НА СЕТКЕ,
МОЖЕТ ИСПОЛЬЗОВАТЬСЯ
ТАКЖЕ И ДЛЯ ОБЛИЦОВКИ.

info

INFORMAZIONI IMPORTANTI SU PRODOTTO
E MANUTENZIONE, VEDI A PAG. 358
SEE IMPORTANT PRODUCT AND
MAINTENANCE INFORMATION ON PAGE 358
WICHTIGE HINWEISE ZUM PRODUKT UND
ZUR WARTUNG AUF SEITE 358
POUR INFORMATIONS IMPORTANTES DU
PRODUIT ET DE L'ENTRETIEN, VOIR À LA
PAGE 358
INFORMACIÓN IMPORTANTE PARA EL
PRODUCTO Y MANUTENCIÓN, CONSULTA LA
PÁGINA 358
ВАЖНЫЕ СВЕДЕНИЯ О ПРОДУКЦИИ И
УНОДЕ СМОТРИ НА СТР 358

LETTURA PRODOTTO

Product information /
Information über das produkt /
Informations sur le produit /
Informaciones producto /
Сведения об изделии



NOME DELLA SERIE
SERIES NAME
NAME DER SERIE
NOM DE LA SERIE
NOMBRE DE LA SERIE
НАЗВАНИЕ СЕРИИ

PEZZI PER SCATOLA
PIECES PER BOX
STÜCK PRO KARTON
PIEZAS PAR BOITE
PIEZAS CADA CAJA
ШТУКИ В КОРОБКЕ

FORMATO
SIZE
FORMAT
FORMAT
FORMAT
ФОРМАТ

CODICE DELL'ARTICOLO
CODE OF THE ITEM
CODE DES ARTIKELS
CODE DE L'ARTICLE
CÓDIGO DEL ARTÍCULO
КОД И НАЗВАНИЕ АРТИКУЛА

NOME DELL'ARTICOLO
NAME OF THE ITEM
NAME DES ARTIKELS
NOM DE L'ARTICLE
NOMBRE DEL ARTÍCULO
КОД И НАЗВАНИЕ АРТИКУЛА

FORMATO DELLA SERIE
SERIES SIZE
FORMAT DER SERIE
FORMAT DE LA SERIE
FORMATO DE LA SERIE
ФОРМАТ СЕРИИ

NOME COLORE
COLOUR NAME
FARBBEZEICHNUNG
NOM COULEUR
NOMBRE COLOR
НАЗВАНИЕ ЦВЕТА

Rivestimenti & Coordinati

Milady
cm 25x60
Inch 9 1/2 x 23 1/4

25x60 MUW 76RT Water Green	25x60 MUW 75RT Mint
25x60 MLW 073K Decoro Wallpaper Water Green	25x60 MLW 072K Decoro Stripes Mint
6x60 MLW X73K Listello Wallpaper Water Green	30x30 MLW 775L Mosaico Lustro Mint
25x60 MLW 077K Decoro Precioso Patchwork White/Mint	6.5x60 MUW X74K Listello Wave Mint
1x59,1 ABS M90K Matta Platino	1x59,1 ABS M90K Matta Platino
4x60 MUW L76K Bordo Water Green	4x60 MUW L77K Bordo Mint
4x2,5 MUW L72K Angolo Bordo Water Green	4x2,5 MUW L73K Angolo Bordo Mint
1,5x30 MUW M76K Matta Jolly Water Green	1,5x30 MUW M77K Matta Jolly Mint
1,5x30 MUW M73K Angolo Jolly	1,5x30 MUW M72K Angolo Jolly

Water Green / Mint

25x60 MUW 76RT Water Green	50x60 MLW 070K Composizione Bloom Water Green
2x25 VSW M80K Matta Bianco	6.5x25 MLW X70K Listello Bloom Water Green
2x25 MLW S70K Matta Mint	30x30 MLW 775L Mosaico Lustro Mint
25x60 MUW 75RT Mint	25x60 MLW 072K Decoro Stripes Mint

PAVIMENTO COORDINATO Serie PLAY / SPAZIO PLUS

59,5x59,5 SPZ 90LR Bianco Rett.App.	45x45 PLY 708 Acquamarina PEI IV
44,6x44,6 PLY 808 White PEI V	44,6x44,6 PLY 788T Acquamarina Rett. PEI IV
44,6x44,6 PLY 887T White Rett. PEI V	

NOME DELLA SERIE
SERIES NAME
NAME DER SERIE
NOM DE LA SERIE
NOMBRE DE LA SERIE
НАЗВАНИЕ СЕРИИ

ASPETTO DELLA SUPERFICIE

Surface aspect / Aussehen der oberfläche / Aspect de la surface / Aspecto de la superficie / Вид поверхности

V1

ASPETTO UNIFORME
UNIFORM APPEARANCE
EINHEITLICHES AUSSEHEN
ASPECT UNIFORME
ASPECTO UNIFORME
РАВНОМЕРНЫЙ ВИД

V2

LIEVE VARIAZIONE
SLIGHT VARIATION
GERINGE ABWEICHUNG
LEGERE VARIATION
LIGERA VARIAÇÃO
НЕБОЛЬШОЕ ИЗМЕНЕНИЕ

V3

MODERATA VARIAZIONE
MODERATE VARIATION
MÄSSIGE ABWEICHUNG
VARIATION MODEREE
MODERADA VARIAÇÃO
ОГРАНИЧЕННЫЕ ИЗМЕНЕНИЯ

V4

FORTE STONALIZZAZIONE
SUBSTANTIAL VARIATION
AKZENTUIERTE VARIATION
EFFET DENUANCE TRES ACCENTUE
CONTRASTO DE TONALIDAD ELEVADO
БОЛЬШАЯ РАЗНИЦА ТОНА

TABELLA IMBALLI
RELATIVA AI SOLI FONDI
TABLE OF THE PACKAGES
FOR THE BACKGROUNDS
ONLY
TABELLE DER
VERPACKUNGEN FÜR
AUSSCHLIEßLICH
GRUNDFLIESEN
TABLEAU DES
EMBALLAGES SE
RAPPORTANT AUX
FONDS UNIQUEMENT
TABLA DE LOS
EMBALAJES REFERENTES
ÚNICAMENTE A LOS
FONDOS
TABELLA UPAKOVOK,
ТОЛЬКО ДЛЯ ПЛИТКИ
TABELLA UPAKOVOK,
ТОЛЬКО ДЛЯ ПЛИТКИ

Formato	pcas/box	m ² /box	kg/box	№
25x60	8	1,20	23,0	11
45x45	6	1,24	22,0	9,5
44,6x44,6	6	1,19	22,2	9,5
59,5x59,5	3	1,06	22,1	10,5

Formato	bow/pit	m ² /pit	kg/pit	№
25x60	48	57,60	1104	11
45x45	34	42,16	749	9,5
44,6x44,6	34	40,56	755	9,5
59,5x59,5	40	42,56	800	10,5

PAVIMENTO COORDINATO / MATCHING FLOOR / PASSENDE BODENFLIESEN /
CARREAUX DE SOLS COORDONNÉS / PAVIMENTOS COORDINADOS / АООРДИНИРОВАННЫЕ ПОЛЫ.

Attenzione! Tutti i prodotti/articoli sono venduti solo a scatole intere.
Please note that these products/items can be purchased only by the boxful.
Hinweis zur Beachtung! Alle Produkte/Artikel werden nur in kompletten Kartons verkauft.
Attention ! Tous les produits/articles sont vendus à la boîte entière.
¡Atención! Los productos/artículos, sin excepción, se venden únicamente en cajas enteras.
Внимание! Все изделия/артикулы продаются только целыми коробками.

Rivestimenti & Coordinati

Matching tiles / Koordinierungsteilen / Coordonnees / Coordinados / Сочетающаяся продукция



RIVESTIMENTI PREGIATI IN PASTA BIANCA
ELEGANT WALL TILES IN WHITE BODY
HOCHWERTIGE WANDFLIESEN AUF WEISSEM SCHERBEN
REVETEMENTS PRECIEUX EN PATE BLANCHE
REVESTIMIENTOS PRECIOSOS EN PASTA BLANCA
ЦЕННЫЕ ОБЛИЦОВОЧНЫЕ МАТЕРИАЛЫ ИЗ БЕЛОЙ ГЛИНЫ

IT - Con la linea "Coordinati", NovaBell ha creato una gamma di prodotti che sono la perfetta sintesi fra una ricerca estetica d'avanguardia e le più moderne tecnologie produttive permettendo così il superamento di tutte le problematiche di abbinamento tra pavimenti e rivestimenti.

Il nuovo e pregiato rivestimento in pasta bianca White Collection, garantisce, grazie all'impasto purissimo, superfici smaltate ad alta riflettenza che consentono di donare luminosità eterna a tutti gli ambienti, mentre il gres porcellanato è sinonimo di una qualità superiore e di design d'avanguardia.

GB - The perfect combination of avantgarde aesthetic research and the most modern production technologies: that's the "Coordinati" line by NovaBell, with its range of products that overcomes all problems inherent to combining floor and wall tiles.

Thanks to its ultra-white body and high-gloss glazed surfaces the luxury new white body White Collection wall tile ensures all ambients a permanent brilliance. Vitrified stoneware, on the other hand, is synonymous with superior quality and avant-garde design.

D - Mit der Linie „Coordinati“ hat NovaBell ein Produktsortiment geschaffen, das zeitgemäßes Design und modernste Fertigungstechniken auf vollendete Weise vereint und damit sämtliche Probleme in Verbindung mit der Kombination von Fußbodenbelägen und Wandverkleidungen beseitigt.

Die neue erstklassige weißscherbige Verkleidungsserie White Collection gewährleistet dank der hochreinen Masse Glasurflächen mit einem hohen Reflexionsgrad, die den Räumen stete Helligkeit verleihen, während das Feinsteinzeug gleichbedeutend mit hochwertiger Qualität und zeitgemäßem Design ist.

F - Avec la ligne "Coordinati", NovaBell a créé une gamme de produits représentant la synthèse parfaite entre une recherche esthétique d'avant-garde et les toutes dernières technologies de production, et permettant ainsi de surmonter toutes les problématiques d'association entre sols et revêtements.

La pâte blanche extrêmement pure du nouveau revêtement haute qualité White Collection garantit des surfaces émaillées à haute réflectance en mesure de conférer une luminosité éternelle à toutes les pièces, tandis que le grès cérame est synonyme de qualité supérieure et de conception d'avant-garde.

ES - Con la línea "Coordinati", NovaBell ha creado una gama de productos, fruto de la perfecta síntesis entre una investigación estética de vanguardia y las más modernas tecnologías de producción, que permite superar todos los problemas de combinación entre pavimentos y revestimientos.

El nuevo y noble revestimiento de pasta blanca White Collection garantiza, gracias a su masa purísima, superficies esmaltadas de alta reflectancia que permiten dar una luminosidad eterna a todos los espacios, mientras que el gres porcelánico es sinónimo de calidad superior y diseño de vanguardia.

RU - Линией "Coordinati" фирма NovaBell создала гамму продукции, которая является отличным синтезом современного исследования эстетики, а самые современные производственные технологии позволяют решить все проблемы сочетания плитки для пола и облицовки стен.

Новая и ценная облицовочная плитка из белой глины White Collection, благодаря своей чистой смеси, обеспечивает чрезвычайную зеркальность поверхности, предоставляющую немеркнущий свет любым помещениям, в то время как фарфоровый керамогранит является синонимом высшего качества и современного дизайна.

Unique	18
Milady	24
Rainbow	34
Absolute	42
Ravello	50
Visconti	58
Paint	62
Magnifica	74
Club	82
Musa	92
Light	104
Energy	110
Vogue	116
Elegance	124
York	130
Glam	136
Soft Look	142



09310
CERAMIC
WALL TILE



UNIQUE



09310 CERAMIC WALL TILE **White** COLLECTION cm 26x75 inch 10¹/₄x29¹/₂

Champagne



26x75 **UQW 475N** Champagne 06 560



26x75 **UQW 476N** Struttura Champagne 06 600




4x75 **UQW X47K** Listello Struttura Champagne 06 280



26x75 **UQW D46K** Decoro Damasco Champagne 04 500




6x75 **UQW X46K** Listello Damasco Champagne 06 340



30x30 **UQW 440N** Mosaico 2,5x2,5 Champagne 10 D-681



26x75 **UQW D42K** Decoro Rilievo Lustrò Champagne 04 500



26x75 **UQW D44K** Decoro Flowers Champagne 04 500



30x30 **UQW 456N** Muretto Champagne/Cannella/Cacao 10 D-680

Naturale. Naturale. / Matt. / Mat Natural. / Natural. / Натуральный.

09310 CERAMIC WALL TILES pag. 358 info

Cannella / Cacao



26x75 **UQW 575N** Cannella 06 560



26x75 **UQW 576N** Struttura Cannella 06 600




4x75 **UQW X57K** Listello Struttura Cannella 06 280




26x75 **UQW 675N** Cacao 06 560



4x75 **UQW X69K** Listello Onda Cacao 06 300



30x30 **UQW 550N** Mosaico 2,5x2,5 Cannella 10 D-681



30x30 **UQW 660N** Mosaico 2,5x2,5 Cacao 10 D-681

PAVIMENTO COORDINATO Serie MILANO / ECO_DREAM

09315 PORCELAIN TILE



30x60 **MLN 066N** Certosa PEI IV 07 515
60x60 **MLN 660N** Certosa PEI IV 03 560



22,5x90 **EDM 522N** Castagno PEI V 06 580
15x90 **EDM 515N** Castagno PEI V 06 580

Formato	pcs/box	mq/box	kg/box	mm
26x75	6	1,17	19,4	9,5
26x75 Str.	6	1,17	18,9	9,5
30x60	7	1,28	24,2	9,5
60x60	3	1,10	22,5	10,5
22,5x90	6	1,21	28,3	10,5
15x90	6	0,81	19,0	10,5
Formato	box/plt	mq/plt	kg/plt	mm
26x75	36	42,12	699	9,5
26x75 Str.	36	42,12	681	9,5
30x60	40	51,20	970	9,5
60x60	40	44,00	928	10,5
22,5x90	48	58,32	1357	10,5
15x90	64	51,84	1216	10,5

09310 CERAMIC WALL TILE **White** COLLECTION cm 26x75 inch 10¹/₄x29¹/₂

Conchiglia



26x75
UQW 875N Conchiglia 06 560



26x75
UQW 876N Strutturata Conchiglia 06 600



4x75
UQW X87K Listello Strutturata Conchiglia 06 280




26x75
UQW D86K Decoro Damasco Conchiglia 04 500



6x75
UQW X86K Listello Damasco Conchiglia 06 340



30x30
UQW 880N Mosaico 2,5x2,5 Conchiglia 10 D-681



26x75
UQW D82K Decoro Rilievo Lustrato Conchiglia 04 500



26x75
UQW D84K Decoro Flowers Conchiglia 04 500



30x30
UQW 189N Muretto Silver/Conchiglia/Lava 10 D-680

Naturale. Naturale. / Matt. / Mat Natural. / Natural. / Натуральный.

09310 CERAMIC WALL TILES



Silver / Lava




26x75
UQW 175N Silver 06 560



26x75
UQW 176N Strutturata Silver 06 600




4x75
UQW X17K Listello Strutturata Silver 06 280




26x75
UQW 975N Lava 06 560



4x75
UQW X99K Listello Onda Lava 06 300




30x30
UQW 110N Mosaico 2,5x2,5 Silver 10 D-681



30x30
UQW 990N Mosaico 2,5x2,5 Lava 10 D-681

PAVIMENTO COORDINATO Serie Tribeca / Soft Look

09315 PORCELAIN TILE




75x75
TRB 175R Beton Rett. PEI V 02 632
35x70
TRB 135N Beton PEI V 05 533



30x60
SFT 099N Nero PEI IV 07 515
60x60
SFT 960N Nero PEI IV 03 560

Formato	pcs/box	mq/box	kg/box	mm
26x75	6	1,17	19,4	9,5
26x75 Str.	6	1,17	18,9	9,5
75x75	2	1,12	25,0	10,5
35x70	5	1,23	25,4	10,5
60x60	3	1,10	22,7	10,5
30x60	7	1,28	23,7	9,5
Formato	box/plt	mq/plt	kg/plt	mm
26x75	36	42,12	699	9,5
26x75 Str.	36	42,12	681	9,5
75x75	40	49,20	1050	10,5
35x70	40	49,20	1040	10,5
60x60	40	44,00	928	10,5
30x60	40	51,20	950	9,5





25x60
MUW 76RT | Water Green 08
590



25x60
MLW D73K | Decoro Wallpaper Water Green 04
450



6x60
MLW X73K | Listello Wallpaper Water Green 06
310



25x60
MLW D77K | Decoro Preinciso Patchwork White/MMint 04
450



6,5x60
MUW X73K | Listello Wave Water Green 06
450



1x59,1
ABS M90K | Matita Platino 08
320



4x60
MUW L76K | Bordo Water Green 06
420



4x2,5
MUW L72K | Angolo Bordo Water Green 04
370



1,5x30
MUW M76K | Matita Jolly Water Green 06
270

1,5x30
MUW M72K | Angolo Jolly Water Green 04
270




25x60
MUW 75RT | Mint 08
590



25x60
MLW D72K | Decoro Stripes Mint 04
450



6x60
MLW X73K | Listello Wallpaper Water Green 06
310



30x30
MLW 775L | Mosaico Lustro Mint 10
D-681



6,5x60
MUW X74K | Listello Wave Mint 06
450



1x59,1
ABS M90K | Matita Platino 08
320



4x60
MUW L77K | Bordo Mint 06
420



4x2,5
MUW L73K | Angolo Bordo Mint 04
370



1,5x30
MUW M77K | Matita Jolly Mint 06
270

1,5x30
MUW M73K | Angolo Jolly Mint 04
270

Rettificato. Rectified. / Rectifié. / Geschliffen. / Rectificado. / Калиброванный.



25x60
MUW 76RT | Water Green 08
590



2x25
VSW M80K | Matita Bianco 06
310



2x25
MLW S70K | Matita Mint 06
310




25x60
MUW 75RT | Mint 08
590




50x60
MLW D70K | Composizione Bloom Water Green 20p
610



6,5x25
MLW X70K | Listello Bloom Water Green 06
260



25x60
MLW D72K | Decoro Stripes Mint 04
450



30x30
MLW 775L | Mosaico Lustro Mint 10
D-681

PAVIMENTO COORDINATO Serie PLAY / SPAZIO PLUS

59,5x59,5	SPZ 80LR Bianco Rett./Lapp. 03 640
45x45	PLY 808 White PEI V 06 515
44,6x44,6	PLY 88RT White Rett. PEI V 06 570

45x45	PLY 708 Acquamarina PEI IV 06 515
44,6x44,6	PLY 78RT Acquamarina Rett. PEI IV 06 570

Formato	pcs/box	mq/box	kg/box	mm
25x60	8	1,20	23,0	10
45x45	6	1,24	22,0	9,5
44,6x44,6	6	1,19	22,2	9,5
59,5x59,5	3	1,06	22,5	10,5
Formato	box/plt	mq/plt	kg/plt	mm
25x60	48	57,60	1104	10
45x45	34	42,16	749	9,5
44,6x44,6	34	40,56	755	9,5
59,5x59,5	40	42,56	900	10,5



25x60
MUW 26RT Lilac 08 590



25x60
MLW D23K Decoro Wallpaper Lilac 04 450



6x60
MLW X23K Listello Wallpaper Lilac 06 310



25x60
MLW D27K Decoro Preinciso Patchwork White/Lilac 04 450



6,5x60
MUW X23K Listello Wave Lilac 06 450



1x59,1
ABS M90K Matita Platino 08 320



4x60
MUW L26K Bordo Lilac 06 420



4x2,5
MUW L22K Angolo Bordo Lilac 04 370



1,5x30
MUW M26K Matita Jolly Lilac 06 270

1,5x30
MUW M22K Angolo Jolly Lilac 04 270



25x60
MUW 25RT Violet 08 590



25x60
MLW D22K Decoro Stripes Violet 04 450



30x30
MLW 226L Mosaico Lustro Violet 10 D-681



6,5x60
MUW X22K Listello Wave Violet 06 450




1x59,1
ABS M90K Matita Platino 08 320



4x60
MUW L25K Bordo Violet 06 420



4x2,5
MUW L21K Angolo Bordo Violet 04 370

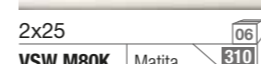


1,5x30
MUW M25K Matita Jolly Violet 06 270

1,5x30
MUW M21K Angolo Jolly Violet 04 270



25x60
MUW 26RT Lilac 08 590



2x25
VSW M80K Matita Bianco 06 310



2x25
MLW S20K Matita Violet 06 310



25x60
MUW 25RT Violet 08 590




50x60
MLW D20K Composizione Bloom Lilac 20p 610



6,5x25
MLW X20K Listello Bloom Lilac 06 260

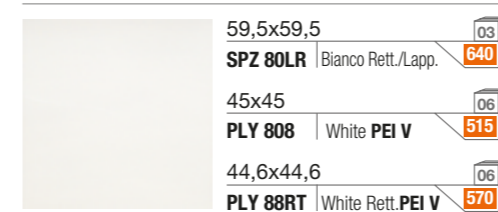


25x60
MLW D22K Decoro Stripes Violet 04 450




30x30
MLW 226L Mosaico Lustro Violet 10 D-681

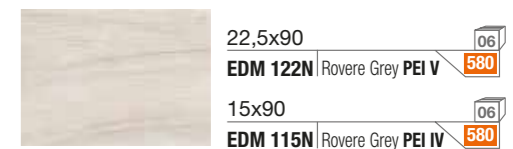
PAVIMENTO COORDINATO Serie PLAY / SPAZIO PLUS / ECO_DREAM



59,5x59,5
SPZ 80LR Bianco Rett./Lapp. 03 640
45x45
PLY 808 White PEI V 06 515
44,6x44,6
PLY 88RT White Rett. PEI V 06 570



45x45
PLY 202 Viola PEI IV 06 515
44,6x44,6
PLY 22RT Viola Rett. PEI IV 06 570



22,5x90
EDM 122N Rovere Grey PEI V 06 580
15x90
EDM 115N Rovere Grey PEI IV 06 580

09315 PORCELAIN TILE



25x60
MUW 46RT Beige 08 590



25x60
MLW D42K Decoro Stripes Beige 04 450



25x60
MLW D43K Decoro Wallpaper Beige 04 450



6x60
MLW X43K Listello Wallpaper Beige 06 310



6,5x60
MUW X43K Listello Wave Beige 06 450



1x59,1
ABS M40K Matita Oro 08 320



4x60
MUW L46K Bordo Beige 06 420




4x2,5
MUW L42K Angolo Bordo Beige 04 370



1,5x30
MUW M46K Matita Jolly Beige 06 270



1,5x30
MUW M42K Angolo Jolly Beige 04 270



25x60
MUW 66RT Coffee Brown 08 590



25x60
MLW D62K Decoro Stripes Coffee Brown 04 450



25x60
MLW D47K Decoro Preinciso Patchwork Beige/Nut Brown 04 450



6,5x60
MUW X63K Listello Wave Coffee Brown 06 450



1x59,1
ABS M40K Matita Oro 08 320



4x60
MUW L66K Bordo Coffee Brown 06 420



4x2,5
MUW L62K Angolo Bordo Coffee Brown 04 370



1,5x30
MUW M66K Matita Jolly Coffee Brown 06 270



1,5x30
MUW M62K Angolo Jolly Coffee Brown 04 270

Rettificato. Rectified. / Rectifié. / Geschliffen. / Rectificado. / Калиброванный.

Beige / Coffee Brown



25x60
MUW 46RT Beige 08 590



2x25
VSW M40K Matita Beige 06 310



2x25
MLW S60K Matita Coffee Brown 06 310



25x60
MUW 66RT Coffee Brown 08 590




50x60
MLW D40K Composizione Bloom Beige 20p 610




6,5x25
MLW X40K Listello Bloom Beige 06 260



25x60
MLW D62K Decoro Stripes Coffee Brown 04 450



30x30
MLW 446L Mosaico Lustrato Beige 10 D-681



30x30
MLW 666L Mosaico Lustrato Coffee Brown 10 D-681

PAVIMENTO COORDINATO Serie PLAY / ECO_DREAM



45x45
PLY 404 Beige PEI V 06 515


44,6x44,6
PLY 44RT Beige Rett. PEI V 06 570



22,5x90
EDM 322N Miele PEI V 06 580

15x90
EDM 315N Miele PEI V 06 580

Formato	pcs/box	mq/box	kg/box	mm
25x60	8	1,20	23,0	10
45x45	6	1,24	22,0	9,5
44,6x44,6	6	1,19	22,2	9,5
22,5x90	6	1,21	28,3	10,5
15x90	6	0,81	19,0	10,5
Formato	box/plt	mq/plt	kg/plt	mm
25x60	48	57,60	1104	10
45x45	34	42,16	749	9,5
44,6x44,6	34	40,56	755	9,5
22,5x90	48	58,32	1357	10,5
15x90	64	51,84	1216	10,5



25x60
MUW 86RT | White 08 / 590



25x60
MLW D83K | Decoro Wallpaper White 04 / 450



6x60
MLW X83K | Listello Wallpaper White 06 / 310



25x60
MLW D87K | Decoro Preinciso Patchwork White 04 / 450



6,5x60
MUW X83K | Listello Wave White 06 / 450



1x59,1
ABS M90K | Matita Platino 08 / 320



4x60
MUW L86K | Bordo White 06 / 420




4x2,5
MUW L82K | Angolo Bordo White 04 / 370



1,5x30
MUW M86K | Matita Jolly White 06 / 270



1,5x30
MUW M82K | Angolo Jolly White 04 / 270



25x60
MUW 45RT | Nut Brown 08 / 590



25x60
MLW D84K | Decoro Wallpaper White/Nut Brown 04 / 450



6x60
MLW X84K | Listello Wallpaper White/Nut Brown 06 / 310



25x60
MLW D47K | Decoro Preinciso Patchwork Beige/Nut Brown 04 / 450



6,5x60
MUW X83K | Listello Wave White 06 / 450



1x59,1
ABS M40K | Matita Oro 08 / 320




4x60
MUW L45K | Bordo Nut Brown 06 / 420



4x2,5
MUW L41K | Angolo Bordo Nut Brown 04 / 370




1,5x30
MUW M45K | Matita Jolly Nut Brown 06 / 270



1,5x30
MUW M41K | Angolo Jolly Nut Brown 04 / 270

Rettificato. Rectified. / Rectifié. / Geschliffen. / Rectificado. / Калиброванный.

White / Nut Brown



25x60
MUW 86RT | White 08 / 590



2x25
VSW M80K | Matita Bianco 06 / 310



2x25
MLW S60K | Matita Coffee Brown 06 / 310



25x60
MUW 45RT | Nut Brown 08 / 590




50x60
MLW D41K | Composizione Bloom Nut Brown 20p / 610




6,5x25
MLW X41K | Listello Bloom Nut Brown 06 / 260



25x60
MLW D62K | Decoro Stripes Coffee Brown 04 / 450



30x30
MLW 445L | Mosaico Lustrò Nut Brown 10 / D-681

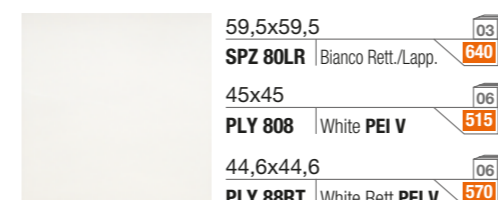


30x30
MLW 886L | Mosaico Lustrò White 10 / D-681



30x30
MLW 666L | Mosaico Lustrò Coffee Brown 10 / D-681

PAVIMENTO COORDINATO Serie PLAY / SPAZIO PLUS / ECO_DREAM



59,5x59,5
SPZ 80LR | Bianco Rett./Lapp. 03 / 640

45x45
PLY 808 | White PEI V 06 / 515

44,6x44,6
PLY 88RT | White Rett. PEI V 06 / 570



45x45
PLY 606 | Caffè PEI IV 06 / 515

44,6x44,6
PLY 66RT | Caffè Rett. PEI IV 06 / 570




22,5x90
EDM 522N | Castagno PEI V 06 / 580

15x90
EDM 515N | Castagno PEI V 06 / 580

09310
CERAMIC
WALL TILE

White
COLLECTION

Rainbow




Rainbow

09310 CERAMIC WALL TILE **White** COLLECTION
 cm 25x74 inch 9¹³/₁₆x29¹/₈ cm 12,3x74 inch 4¹³/₁₆x29¹/₈

Bianco



25x74
RBW 80RT | Bianco 05
610



12,3x74
RBW 84RT | Modulo Bianco 10
627



2x74
RBW X80K | Listello Stardust Bianco 06
330



25x74
RBW D82 | Cameo Fiore Bianco 04
505



25x74
RBW D81 | Colonna Bianco 05
505



30x30
RBW 880L | Mosaico 2,5x2,5 Bianco 10
D-681

1,5x30
MUW M86K | Matita Jolly White 06
270



25x74
RBW D80 | Capitello Bianco 04
505



25x74
RBW D81 | Colonna Bianco 04
505



25x74
RBW D85 | Cascata Lustro Bianco 04
505



12,5x25
RBW L84K | Alzata Boiserie Bianco 04
390

1,5x12,5
RBW L83K | Angolo Alzata Bianco 02
410



5x25
RBW L85K | Terminale Boiserie Bianco 04
280

1,5x5
RBW L86K | Angolo Terminale Bianco 02
280

Rettificato. Rectified. / Rectifié. / Geschliffen. / Rectificado. / Калиброванный.

09310 CERAMIC WALL TILES



pag. 358 info

Ametista



25x74
RBW 67RT | Ametista 05
610



12,3x74
RBW 64RT | Modulo Ametista 10
627




2x74
RBW X60K | Listello Stardust Ametista 06
330



1x37
RBW M99K | Bacchetta Metallo Brillanti 06
290



50x74
RBW D74K | Composizione Rose Ametista/Corniola 10
652



30x30
RBW 660L | Mosaico 2,5x2,5 Ametista 10
D-681

PAVIMENTO COORDINATO Serie GAME

09315 PORCELAIN TILE

ECO_DREAM

09315 PORCELAIN TILE

HD



34x34
GME 534N | Ametista 13
518



15x90
EDM 115N | Rovere Grey 06
580
 22,5x90 06
580
EDM 122N | Rovere Grey 06
580


Formato	pcs/box	mq/box	kg/box	mm
25x74	5	0,92	16,9	10,5
12,3x74	10	0,92	16,5	10,5
22,5x90	6	1,21	28,3	10,5
15x90	6	0,81	19,0	10,5
34x34	13	1,51	27,0	8
Formato	box/plt	mq/plt	kg/plt	mm
25x74	36	33,30	609	10,5
12,3x74	36	33,30	595	10,5
22,5x90	48	58,32	1357	10,5
15x90	64	51,84	1216	10,5
34x34	44	66,44	1188	8

Rainbow

09310 CERAMIC WALL TILE **White** COLLECTION **cm 25x74** inch 9¹³/₁₆x29¹/₈ **cm 12,3x74** inch 4¹³/₁₆x29¹/₈



25x74
RBW 77RT Corniola 05 610



12,3x74
RBW 74RT Modulo Corniola 10 627



2x74
RBW X70K Listello Stardust Corniola 06 330




1x37
RBW M99K Bacchetta Metallo Brillanti 06 290




50x74
RBW D74K Composizione Rose Ametista/Corniola 10p 652

PAVIMENTO COORDINATO Serie GAME

09315 PORCELAIN TILE



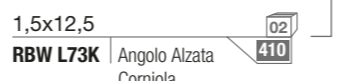
34x34
GME 637N Smoke 13 495



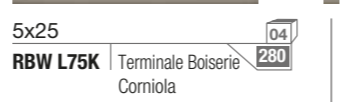
30x30
RBW 770L Mosaico 2,5x2,5 Corniola 10 D-681



12,5x25
RBW L74K Alzata Boiserie Corniola 04 390



1,5x12,5
RBW L73K Angolo Alzata Corniola 02 410



5x25
RBW L75K Terminale Boiserie Corniola 04 280



1,5x5
RBW L76K Angolo Terminale Corniola 02 280

Corniola

Rettificato. Rectified. / Rectifié. / Geschliffen. / Rectificado. / Калиброванный.

09310 CERAMIC WALL TILES



pag. 358 info



25x74
RBW 57RT Corallo 05 610



12,3x74
RBW 54RT Modulo Corallo 10 627



2x74
RBW X50K Listello Stardust Corallo 06 330



1x37
RBW M99K Bacchetta Metallo Brillanti 06 290



50x74
RBW D54K Composizione Rose Lava/Corallo 10p 652


PAVIMENTO COORDINATO Serie GAME

09315 PORCELAIN TILE



34x34
GME 357N Chili 13 518

Corallo



30x30
RBW 550L Mosaico 2,5x2,5 Corallo 10 D-681

Formato	pcs/box	mq/box	kg/box	mm
25x74	5	0,92	16,9	10,5
12,3x74	10	0,92	16,5	10,5
34x34	13	1,51	27,0	8
Formato	box/plt	mq/plt	kg/plt	mm
25x74	36	33,30	609	10,5
12,3x74	36	33,30	595	10,5
34x34	44	66,44	1188	8

Rainbow

09310 CERAMIC WALL TILE **White COLLECTION** cm 25x74 inch 9¹³/₁₆x29¹/₈ cm 12,3x74 inch 4¹³/₁₆x29¹/₈



25x74
RBW 17RT Lava 05
610



12,3x74
RBW 14RT Modulo Lava 10
627



2x74
RBW X10K Listello Stardust Lava 06
330



1x37
RBW M99K Bacchetta Metallo Brillanti 06
290



50x74
RBW D54K Composizione Rose Lava/Corallo 10p
652

PAVIMENTO COORDINATO Serie GAME


09315 PORCELAIN TILE



34x34
GME 134N Grigio 13
495



34x34
GME 934N Antracite 13
495



30x30
RBW 110L Mosaico 2,5x2,5 Lava 10
D-681



12,5x25
RBW L14K Alzata Boiserie Lava 04
390



1,5x12,5
RBW L13K Angolo Alzata Lava 02
410



5x25
RBW L15K Terminale Boiserie Lava 04
280



1,5x5
RBW L16K Angolo Terminale Lava 02
280

Lava


Rettificato. Rectified. / Rectifié. / Geschliffen. / Rectificado. / Калиброванный.

09310 CERAMIC WALL TILES



pag. 358 info

Cielo



25x74
RBW 27RT Cielo 05
610



12,3x74
RBW 24RT Modulo Cielo 10
627



2x74
RBW X20K Listello Stardust Cielo 06
330



1x37
RBW M99K Bacchetta Metallo Brillanti 06
290



50x74
RBW D14K Composizione Rose Lava/ Cielo 10p
652

PAVIMENTO COORDINATO Serie GAME

09315 PORCELAIN TILE



34x34
GME 237N Cielo 13
495



30x30
RBW 220L Mosaico 2,5x2,5 Cielo 10
D-681

Formato	pcs/box	mq/box	kg/box	mm
25x74	5	0,92	16,9	10,5
12,3x74	10	0,92	16,5	10,5
34x34	13	1,51	27,0	8
Formato	box/plt	mq/plt	kg/plt	mm
25x74	36	33,30	609	10,5
12,3x74	36	33,30	595	10,5
34x34	44	66,44	1188	8



09310
CERAMIC
WALL TILE

White
COLLECTION

09315
PORCELAIN
TILES

Absolute



Absolute

09310 CERAMIC WALL TILE **White COLLECTION** cm 25x59,1 inch 9¹¹/₁₆x23¹/₄



25x59,1 **ABW 86RT** Statuario Rettificato 09 590



25x59,1 **ABW D84K** Fascia Arabesco Statuario 04 400



25x59,1 **ABW D85K** Fascia Fiore Mosaico Statuario 04 400



10x59,1 **ABS X81K** Greca Classica Statuario 06 380



3x59,1 **ABS X82K** Listello Classico Statuario 06 290




5,5x59,1 **ABW L86K** London Statuario 06 450



5,5x5 **ABW L87K** Angolo London Statuario 04 370



29,5x29,5 **ABW 885L** Mos. 2,5x2,5 Lustrato Statuario 11 D-680



29,5x29,5 **ABW 995L** Mos. 2,5x2,5 Lustrato Nero Marquina 11 D-680



25x59,1 **ABW 96RT** Nero Marquina Rettificato 09 590



25x59,1 **ABW D93K** Fascia Perle Nero Marquina 04 400



Statuario / Nero Marquina

Lappato - Rettificato. Honed - Rectified. / Adouci - Rectifié. / Halbpolierte Geschliffen. / Semi-pulido - Rectificado. / Полуполированный-Калиброванный.

cm 59,1x59,1 inch 23¹/₄x23¹/₄ cm 29,5x59,1 inch 11⁵/₈x23¹/₄ cm 29,5x29,5 inch 11⁵/₈x11⁵/₈

09315 PORCELAIN TILES

V2


B.C.R.A. DRY ≥ 0.41 WET ≥ 0.41

B.C.R.A.



pag.358 info

Statuario / Nero Assoluto




59,1x59,1 **ABS 80LR** Statuario Lappato Rettificato 03 640




29,5x29,5 **ABS 885L** Mosaico 5x5 Statuario Lappato 10 D-670



59,1x59,1 **ABS 91LR** Nero Assoluto Lappato Rettificato 03 640




29,5x29,5 **ABS 995L** Mosaico 5x5 Nero Assoluto Lappato 10 D-670



29,5x59,1 **ABS 08LR** Statuario Lappato Rettificato 06 640



29,5x29,5 **ABS 882L** Muretto Statuario Lappato 10 D-672



29,5x59,1 **ABS 09LR** Nero Assoluto Lappato Rettificato 06 640



29,5x29,5 **ABS 992L** Muretto Nero Assoluto Lappato 10 D-672



29,5x29,5 **ABS 88LR** Statuario Lappato Rettificato 12 640



29,5x29,5 **ABS 99LR** Nero Assoluto Lappato Rettificato 12 640

Formato	pcs/box	mq/box	kg/box	mm
25x59,1	9	1,33	24,4	10
59,1x59,1	3	1,05	22,5	10,5
29,5x59,1	6	1,05	23,4	10,5
29,5x29,5	12	1,04	22,3	10,5
Formato	box/plt	mq/plt	kg/plt	mm
25x59,1	48	63,84	1170	10
59,1x59,1	40	42,56	900	10,5
29,5x59,1	40	41,84	936	10,5
29,5x29,5	48	50,11	1070	10,5

Absolute

09310 CERAMIC WALL TILE
White COLLECTION
 cm 25x59,1
 inch 9¹³/₁₆x23¹/₄

Crema Marfil / Brown



25x59,1
ABW 36RT Crema Marfil Rettificato



29,5x29,5
ABW 335L Mos. 2,5x2,5
 Lustrò Crema Marfil



29,5x29,5
ABW 665L Mos. 2,5x2,5
 Lustrò Brown



25x59,1
ABW 66RT Brown Rettificato



25x59,1
ABW D34K Fascia Arabesco Crema Marfil



25x59,1
ABW D63K Fascia Perle Brown



25x59,1
ABW D35K Fascia Fiore Mosaico Crema Marfil



25x59,1
ABW D40K Fascia Vestali Crema Marfil/Oro



10x59,1
ABS X31K Greca Classica Crema Marfil



3x59,1
ABS X32K Listello Classico Crema Marfil



5,5x59,1
ABW L36K London Crema Marfil

5,5x5
ABW L37K Angolo London Crema Marfil



Lappato - Rettificato. Honed - Rectified. /
 Adouci - Rectifié. / Halbpolierte Geschliffen. /
 Semi-pulido - Rectificado. /
 Полуполированный-Калиброванный.

cm 59,1x59,1
 inch 23¹/₄x23¹/₄ cm 29,5x59,1
 inch 11⁵/₈x23¹/₄ cm 29,5x29,5
 inch 11⁵/₈x11⁵/₈

09315
 PORCELAIN
 TILES




B.C.R.A.
 DRY ≥ 0.41
 WET ≥ 0.41



pag. 358
 info


Crema Marfil / Elegant Beige / Elegant Brown



59,1x59,1
ABS 30LR Crema Marfil Lappato Rettificato



29,5x59,1
ABS 03LR Crema Marfil Lappato Rettificato



29,5x29,5
ABS 33LR Crema Marfil Lappato Rettificato



29,5x29,5
ABS 335L Mosaico 5x5
 Crema Marfil Lappato



29,5x29,5
ABS 332L Muretto
 Crema Marfil Lappato



59,1x59,1
ABS 45LR Elegant Beige Lappato Rettificato



29,5x59,1
ABS 46LR Elegant Beige Lappato Rettificato




29,5x29,5
ABS 41LR Elegant Beige Lappato Rettificato



59,1x59,1
ABS 60LR Elegant Brown Lappato Rettificato



29,5x59,1
ABS 06LR Elegant Brown Lappato Rettificato




29,5x29,5
ABS 66LR Elegant Brown Lappato Rettificato

Absolute

09310 CERAMIC WALL TILE **White COLLECTION** cm 25x59,1
inch 9¹³/₁₆x23¹/₄



25x59,1
ABW 46RT Travertino Beige Rettificato 09
590




25x59,1
ABW D44K Fascia Arabesco Travertino Beige 04
400



59,1x59,1
ABS 40LR Travertino Beige Lappato Rettificato 03
640




29,5x59,1
ABS 04LR Travertino Beige Lappato Rettificato 06
640



29,5x29,5
ABS 44LR Travertino Beige Lappato Rettificato 12
640



10x59,1
ABS X41K Greca Classica Travertino Beige 06
380



3x59,1
ABS X42K Listello Classico Travertino Beige 06
290



5,5x59,1
ABW L46K London Travertino Beige 06
450



5,5x5
ABW L47K Angolo London Travertino Beige 04
370



29,5x29,5
ABS 445L Mosaico 5x5 Travertino Beige Lappato 10
D-670



29,5x29,5
ABS 442L Muretto Travertino Beige Lappato 10
D-672

PEZZI SPECIALI
Special coordinated pieces / Zusammenstellbare Formteile / Pièces spéciales coordonnées / Piezas especiales coordinad / Специальные сочетающиеся изделия

7x59,1 - 2 ¹¹ / ₁₆ x23 ¹ / ₄	CREMA MARFIL	ABS B36K
	STATUARIO	ABS B86K
	TRAVERTINO BEIGE	ABS B46K
	ELEGANT BEIGE	ABS B45K
	NERO ASSOLUTO	ABS B96K
	ELEGANT BROWN	ABS B66K

Battiscopa Lappato 240
151

Lappato - Rettificato. Honed - Rectified. / Adouci - Rectifié. / Halbpolierte Geschliffen. / Semi-pulido - Rectificado. / Полуполированный-Калиброванный.

cm 59,1x59,1 inch 23¹/₄x23¹/₄ cm 29,5x59,1 inch 11⁵/₈x23¹/₄ cm 29,5x29,5 inch 11⁵/₈x11⁵/₈

09315 PORCELAIN TILES

V2

B.C.R.A. DRY ≥ 0.41 WET ≥ 0.41

B.C.R.A.



pag. 358 info

Travertino Beige



PEZZI SPECIALI ON DEMAND*
Special coordinated pieces / Zusammenstellbare Formteile / Pièces spéciales coordonnées / Piezas especiales coordinad / Специальные сочетающиеся изделия

33x59,1 - 13 ¹ / ₂ x23 ¹ / ₄	33x59,1 - 13 ¹ / ₂ x23 ¹ / ₄	33x59,1 - 13 ¹ / ₂ x23 ¹ / ₄
GRADINO LAPP./RETT. 650 041	ANGOLO DX LAPP./RETT. 660 021	ANGOLO SX LAPP./RETT. 660 021

LAPPATO/RETTIFICATO			
ELEGANT BEIGE	ABS G47L	ABS G48L	ABS G49L
CREMA MARFIL LAPP./RETT.	ABS G33L	ABS G34L	ABS G35L
TRAVERTINO BEIGE LAPP./RETT.	ABS G43L	ABS G44L	ABS G45L
STATUARIO LAPP./RETT.	ABS G83L	ABS G84L	ABS G85L
NERO ASSOLUTO	ABS G93L	ABS G94L	ABS G95L
ELEGANT BROWN	ABS G63L	ABS G64L	ABS G65L


* I pezzi speciali "on demand" vengono realizzati solo su richiesta con consegna 6 settimane. Special "on demand" pieces are available only on request and have a 6-week lead-time. Die Formteile „On Demand“ werden nur auf Anfrage mit einer Lieferfrist von 6 Wochen gefertigt. Les pièces spéciales On Demand sont réalisées uniquement sur demande. Délai de livraison : 6 semaines. Las piezas especiales "on demand" se fabricarán únicamente bajo pedido y se entregarán al cabo de seis semanas. Специальные изделия "on demand" выпускаются только по заказу, срок поставки составляет 6 недель.

Formato	pcs/box	mq/box	kg/box	mm
25x59,1	9	1,33	24,4	10
59,1x59,1	3	1,05	22,5	10,5
29,5x59,1	6	1,05	23,4	10,5
29,5x29,5	12	1,04	22,3	10,5
Formato	box/plt	mq/plt	kg/plt	mm
25x59,1	48	63,84	1170	10
59,1x59,1	40	42,56	900	10,5
29,5x59,1	40	41,84	936	10,5
29,5x29,5	48	50,11	1070	10,5

09310
CERAMIC
WALL TILE

White
COLLECTION

Ravello



Ravello

09310
CERAMIC
WALL TILE

White
COLLECTION

cm 26x75
inch 10¹/₄x29¹/₂



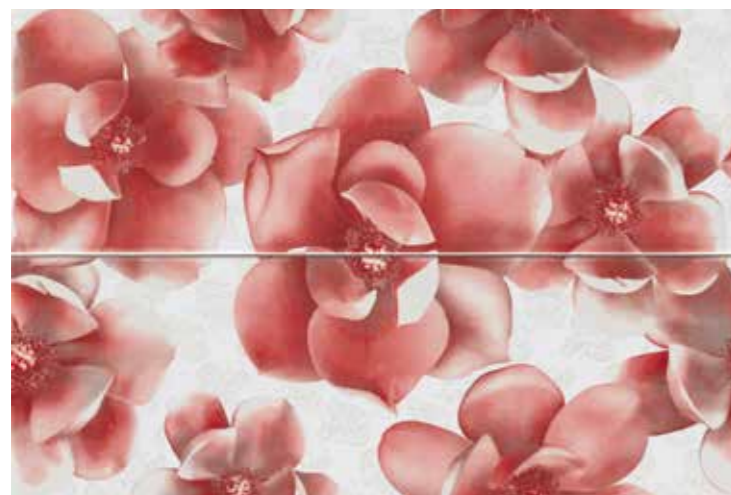
26x75
RVW 575N Corallo 05
560




26x75
RVW D50K Decoro Pixel Corallo 04
492



2x75
RVW X50K Listello Pixel Corallo 06
270




52x75
RVW D54K Composizione Floreale Corallo 10p
645



30x30
RVW 550L Mosaico 2,5x2,5 Corallo 10
D-681



26x75
RVW 775N Corniola 05
560



26x75
RVW D70K Decoro Pixel Corniola 04
492



2x75
RVW X70K Listello Pixel Corniola 06
270



1x37
RBW M99K Bacchetta Metallo Brillanti 06
290




30x30
RVW 770L Mosaico 2,5x2,5 Corniola 10
D-681

PAVIMENTO COORDINATO Serie GAME

09315
PORCELAIN
TILE



34x34
GME 357N Chili 13
518



34x34
GME 637N Smoke 13
495

Naturale. Naturale. / Matt. / Mat Natural.
/ Natural. / Натуральный.

09310
CERAMIC
WALL TILES



pag. 358
info

Corallo / Corniola




Formato	pcs/box	mq/box	kg/box	mm
26x75	5	0,97	17,8	10,5
34x34	13	1,51	27,0	8
Formato	box/plt	mq/plt	kg/plt	mm
26x75	36	35,10	640	10,5
34x34	44	66,44	1188	8

09310 CERAMIC WALL TILE **White** COLLECTION cm 26x75 inch 10¹/₄x29¹/₂

Bianco




26x75
RVW 870N Bianco 05
560



26x75
RVW D80K Decoro Pixel Bianco 04
492



2x75
RVW X80K Listello Pixel Bianco 06
270



26x75
RVW D82K Decoro Damasco Bianco 04
492



26x75
RVW D83K Decoro Pizzo Bianco 04
492



1x37
RBW M99K Bacchetta Metallo Brillanti 06
290



30x30
RVW 880L Mosaico 2,5x2,5 Bianco 10
D-681

Naturale. Naturale. / Matt. / Mat Natural. / Natural. / Натуральный.

09310 CERAMIC WALL TILES




pag. 358 info

Ametista



26x75
RVW 675N Ametista 05
560




26x75
RVW D60K Decoro Pixel Ametista 04
492



2x75
RVW X60K Listello Pixel Ametista 06
270



52x75
RVW D64K Composizione Floreale Ametista 10
645



30x30
RVW 660L Mosaico 2,5x2,5 Ametista 10
D-681

PAVIMENTO COORDINATO Serie GAME

09315 PORCELAIN TILE



34x34
GME 534N Ametista 13
518


Formato	pcs/box	mq/box	kg/box	mm
26x75	5	0,97	17,8	10,5
34x34	13	1,51	27,0	8
Formato	box/plt	mq/plt	kg/plt	mm
26x75	36	35,10	640	10,5
34x34	44	66,44	1188	8

Ravello

09310 CERAMIC WALL TILE **White** COLLECTION cm 26x75 inch 10¹/₄x29¹/₂



26x75
RVW 175N Lava 05
560




26x75
RVW D10K Decoro Pixel Lava 04
492




2x75
RVW X10K Listello Pixel Lava 06
270


1x37
RBW M99K Bacchetta Metallo Brillanti 06
290




30x30
RVW 110L Mosaico 2,5x2,5 Lava 10
D-681



30x30
RVW 220L Mosaico 2,5x2,5 Cielo 10
D-681



26x75
RVW 275N Cielo 05
560



26x75
RVW D20K Decoro Pixel Cielo 04
492



2x75
RVW X20K Listello Pixel Cielo 06
270



52x75
RVW D24K Composizione Floreale Cielo 10
645

PAVIMENTO COORDINATO Serie GAME

09315 PORCELAIN TILE



34x34
GME 134N Grigio 13
495



34x34
GME 934N Antracite 13
495



34x34
GME 237N Cielo 13
495

Naturale. Naturale. / Matt. / Mat Natural. / Natural. / Натуральный.

09310 CERAMIC WALL TILES



pag. 358 info

Lava / Cielo



Formato	pcs/box	mq/box	kg/box	mm
26x75	5	0,97	17,8	10,5
34x34	13	1,51	27,0	8
Formato	box/plt	mq/plt	kg/plt	mm
26x75	36	35,10	640	10,5
34x34	44	66,44	1188	8



Visconti






cm 25x60
inch 9¹³/₁₆x23⁵/₈

Bianco / Nero Assoluto Matt



25x60
VSW 86RT | Bianco **600**



25x60
VSW D80K | Capitello Bianco **490**



25x60
VSW D85K | Damascato Bianco **450**



2x25
VSW M80K | Matita Bianco **310**




5x25
VSW L85K | London Bianco **310**



12,5x25
VSW L82K | Alzata Bianco **390**



25x60
VSW D86K | Parati Bianco **450**




25x60
VSW D81K | Colonna Bianco **450**



9,5x25
VSW X82K | Listello Capitello Bianco **280**



9,5x25
VSW X87K | Listello Fiore Bianco **280**



30x30
VSW 880L | Mosaico Bianco **D-681**



cm 29,5x29,5
inch 11⁵/₈x11⁵/₈

cm 59,1x59,1
inch 23¹/₄x23¹/₄



29,5x29,5
VSC 99RT | Nero Assoluto Matt Lapp./Rett. **640**

59,1x59,1
VSC 90RT | Nero Assoluto Matt Lapp./Rett. **640**



cm 29,5x29,5
inch 11⁵/₈x11⁵/₈

cm 59,1x59,1
inch 23¹/₄x23¹/₄



29,5x29,5
VSC 33RT | Crema Marfil Matt Lapp./Rett. **640**

59,1x59,1
VSC 30RT | Crema Marfil Matt Lapp./Rett. **640**



29,5x29,5
VSC 66RT | Elegant Brown Matt Lapp./Rett. **640**

59,1x59,1
VSC 60RT | Elegant Brown Matt Lapp./Rett. **640**

cm 59,1x59,1
inch 23¹/₄x23¹/₄




cm 29,5x29,5
inch 11⁵/₈x11⁵/₈



Rettificato. Rectified. / Rectifié. / Geschliffen. / Rectificado. / Калиброванный.

Beige / Crema Marfil Matt / Elegant Brown Matt



25x60
VSW 46RT | Beige **600**



25x60
VSW D40K | Capitello Beige **490**



25x60
VSW D45K | Damascato Beige **450**



2x25
VSW M40K | Matita Beige **310**



5x25
VSW L45K | London Beige **310**



12,5x25
VSW L42K | Alzata Beige **390**



25x60
VSW D46K | Parati Beige **450**



25x60
VSW D41K | Colonna Beige **450**



9,5x25
VSW X42K | Listello Capitello Beige **280**



9,5x25
VSW X47K | Listello Fiore Beige **280**



30x30
VSW 440L | Mosaico Beige **D-681**

Formato	pcs/box	mq/box	kg/box	mm
25x60	8	1,20	23,0	10
29,5x29,5	12	1,04	22,30	10,5
59,1x59,1	3	1,06	22,5	10,5
Formato	box/plt	mq/plt	kg/plt	mm
25x60	48	57,60	1104	10
29,5x29,5	48	50,11	1070	10,5
59,1x59,1	40	42,56	900	10,5

09310
CERAMIC
WALL TILE

White
COLLECTION

Paint



Paint

09310 CERAMIC WALL TILE **White** COLLECTION cm 25x60 inch 9¹³/₁₆x23⁵/₈

White



25x60
PAW 86RT | White 08 / 590



25x60
PAW D81K | Fascia Floreale Lustrò White 04 / 430



5,5x60
PAW X81K | Listello Floreale Lustrò White 06 / 310



25x60
PAW D80K | Fascia Decò Lustrò White 04 / 430



6,5x60
MUW X83K | Listello Wave White 06 / 450



4x60
MUW L86K | Bordo White 06 / 420



4x2,5
MUW L82K | Angolo Bordo White 04 / 370



1,5x30
MUW M86K | Matita Jolly White 06 / 270



1,5x1,5
MUW M82K | Angolo Jolly White 04 / 270




25x60
PAW D87K | Decoro Cristalli White 04 / 430



5x60
PPW X84K | Listello Rose White 06 / 340



1,5x60
COR M80K | Cornice White 06 / 260




30x30
PAW 880L | Mosaico Lustrò White 10 / D-681



25x25
PPW D85K | Formella Rosa White 02 / 400


PAVIMENTO COORDINATO Serie PLAY / SPAZIO PLUS



45x45
PLY 909 | Nero PEI IV 06 / 515

44,6x44,6
PLY 99RT | Nero Rett. PEI IV 06 / 570

59,5x59,5
SPZ 90LR | Nero Rett. Lappato 03 / 640



45x45
PLY 808 | Bianco PEI V 06 / 515

44,6x44,6
PLY 88RT | Bianco Rett. PEI V 06 / 570

59,5x59,5
SPZ 80LR | Bianco Rett. Lappato 03 / 640

Rettificato. Rectified. / Rectifié. / Geschliffen. / Rectificado. / Калиброванный.

09310 CERAMIC WALL TILES



pag. 358 info

Night



25x60
PAW 96RT | Night 08 / 590



25x60
PAW D91K | Fascia Floreale Lustrò Night 04 / 430



5,5x60
PAW X91K | Listello Floreale Lustrò Night 06 / 310



4x60
PAW X14K | Cornice Trama Metal/Night 04 / 310



6,5x60
PAW X95K | Listello Wave Night 06 / 450



4x60
PAW L95K | Bordo Night 06 / 420



4x2,5
PAW L92K | Angolo Bordo Night 04 / 370




25x25
PPW D95K | Formella Rosa Night 02 / 400



5x60
PPW X94K | Listello Rose Night 06 / 340



1,5x60
COR M90K | Cornice Night 06 / 260



30x30
PAW 990L | Mosaico Lustrò Night 10 / D-681

Formato	pcs/box	mq/box	kg/box	mm
25x60	8	1,20	23,0	10
45x45	6	1,24	23,0	9,5
44,6x44,6	6	1,19	22,2	9,5
59,5x59,5	3	1,06	22,5	10,5
Formato	box/plt	mq/plt	kg/plt	mm
25x60	48	57,60	1104	10
45x45	34	42,16	782	9,5
44,6x44,6	34	40,56	755	9,5
59,5x59,5	40	42,56	900	10,5

Paint

09310 CERAMIC WALL TILE **White** COLLECTION cm 25x60 inch 9¹³/₁₆ x 23⁵/₈

Lilac



25x60
PAW 26RT | Lilac 06 / 590



25x60
PAW D21K | Fascia Floreale Lustrò Lilac 04 / 430



5,5x60
PAW X21K | Listello Floreale Lustrò Lilac 06 / 310



25x60
PAW D20K | Fascia Decò Lustrò Lilac 04 / 430



6,5x60
MUW X23K | Listello Wave Lilac 06 / 450



4x60
MUW L26K | Bordo Lilac 06 / 420



4x2,5
MUW L22K | Angolo Bordo Lilac 04 / 370



1,5x30
MUW M26K | Matita Jolly Lilac 06 / 270




1,5x1,5
MUW M22K | Angolo Jolly Lilac 04 / 270



25x60
PAW D27K | Decoro Cristalli Lilac 04 / 430



1,5x60
COR M20K | Cornice Lilac 06 / 260



30x30
PAW 220L | Mosaico Lustrò Lilac/Violet 10 / D-681

PAVIMENTO COORDINATO Serie PLAY / SPAZIO PLUS



45x45
PLY 202 | Viola PEI IV 06 / 515

44,6x44,6
PLY 22RT | Viola Rett. PEI IV 06 / 570



45x45
PLY 808 | Bianco PEI V 06 / 515

44,6x44,6
PLY 88RT | Bianco Rett. PEI V 06 / 570

59,5x59,5
SPZ 80LR | Bianco Rett. Lappato 03 / 640



Rettificato. Rectified. / Rectifié. / Geschliffen. / Rectificado. / Калиброванный.

09310 CERAMIC WALL TILES pag. 358 info

Violet



25x60
PAW 06RT | Violet 06 / 590



25x60
PAW D01K | Fascia Floreale Lustrò Violet 04 / 430



5,5x60
PAW X01K | Listello Floreale Lustrò Violet 06 / 310



1,5x60
COR M00K | Cornice Violet 06 / 260



6,5x60
MUW X22K | Listello Wave Violet 06 / 450



4x60
MUW L25K | Bordo Violet 06 / 420




4x2,5
MUW L21K | Angolo Bordo Violet 04 / 370



1,5x30
MUW M25K | Matita Jolly Violet 06 / 270

1,5x1,5
MUW M21K | Angolo Jolly Violet 04 / 270



30x30
PAW 220L | Mosaico Lustrò Lilac/Violet 10 / D-681

Formato	pcs/box	mq/box	kg/box	mm
25x60	8	1,20	23,0	10
45x45	6	1,24	23,0	9,5
44,6x44,6	6	1,19	22,2	9,5
59,5x59,5	3	1,06	22,5	10,5
Formato	box/plt	mq/plt	kg/plt	mm
25x60	48	57,60	1104	10
45x45	34	42,16	782	9,5
44,6x44,6	34	40,56	755	9,5
59,5x59,5	40	42,56	900	10,5

Paint

09310 CERAMIC WALL TILE **White COLLECTION** cm 25x60 inch 9¹³/₁₆ x 23⁵/₈

Beige



25x60
PAW 46RT | Beige 08/590



25x60
PAW D41K | Fascia Floreale Lustrò Beige 04/430



5,5x60
PAW X41K | Listello Floreale Lustrò Beige 06/310




25x60
PAW D40K | Fascia Decò Lustrò Beige 04/430



6,5x60
MUW X43K | Listello Wave Beige 06/450



4x60
MUW L46K | Bordo Beige 06/420



4x2,5
MUW L42K | Angolo Bordo Beige 04/370



1,5x30
MUW M46K | Matita Jolly Beige 06/270



1,5x1,5
MUW M42K | Angolo Jolly Beige 04/270



25x60
PAW D47K | Decoro Cristalli Beige 04/430



5x60
PPW X44K | Listello Rose Beige 06/340



1,5x60
COR M40K | Cornice Beige 06/260



30x30
PAW 440L | Mosaico Lustrò Beige 10/D-681



25x25
PPW D45K | Formella Rosa Beige 02/400

PAVIMENTO COORDINATO Serie PLAY

09315 PORCELAIN TILE



45x45
PLY 404 | Beige PEI V 06/515

44,6x44,6
PLY 44RT | Beige Rett. PEI V 06/570

Rettificato. Rectified. / Rectifié. / Geschliffen. / Rectificado. / Калиброванный.

09310 CERAMIC WALL TILES



pag. 358 info

Chili



25x60
PAW 36RT | Chili 08/590



25x60
PAW D31K | Fascia Floreale Lustrò Chili 04/430



5,5x60
PAW X31K | Listello Floreale Lustrò Chili 06/310



4x60
PAW X34K | Cornice Trama Chili 04/310



6,5x60
PAW X35K | Listello Wave Chili 06/450



4x60
PAW L35K | Bordo Chili 06/420



4x2,5
PAW L32K | Angolo Bordo Chili 04/370




25x25
PPW D55K | Formella Rosa Chili 02/400



5x60
PPW X54K | Listello Rose Chili 06/340



1,5x60
COR M30K | Cornice Chili 06/260



30x30
PAW 330L | Mosaico Lustrò Chili 10/D-681

PAVIMENTO COORDINATO Serie GAME

09315 PORCELAIN TILE



34x34
GME 357N | Chili 13/518

Formato	pcs/box	m ² /box	kg/box	mm
25x60	8	1,20	23,0	10
45x45	6	1,24	23,0	9,5
44,6x44,6	6	1,19	22,2	9,5
34x34	13	1,51	27,0	8
Formato	box/plt	m ² /plt	kg/plt	mm
25x60	48	57,60	1104	10
45x45	34	42,16	782	9,5
44,6x44,6	34	40,56	755	9,5
34x34	44	66,44	1188	8

Paint

09310 CERAMIC WALL TILE **White COLLECTION** cm 25x60 inch 9¹³/₁₆x23⁵/₈

Nut Brown



25x60
PAW 56RT Nut Brown



25x60
PAW D51K Fascia Floreale Lustrò Nut Brown



5,5x60
PAW X51K Listello Floreale Lustrò Nut Brown



25x60
PAW D50K Fascia Decò Lustrò Nut Brown



6,5x60
MUW X04K Listello Wave Oro



4x60
MUW L45K Bordo Nut Brown

4x2,5
MUW L41K Angolo Bordo Nut Brown



1,5x30
MUW M45K Matita Jolly Nut Brown

1,5x1,5
MUW M41K Angolo Jolly Nut Brown



25x60
PAW D57K Decoro Cristalli Nut Brown



1,5x60
COR M50K Cornice Nut Brown



30x30
PAW 550L Mosaico Lustrò Nut Brown

PAVIMENTO COORDINATO Serie PLAY



45x45
PLY 606 Caffè PEI IV

44,6x44,6
PLY 66RT Caffè Rett. PEI IV

09315 PORCELAIN TILE

Rettificato. Rectified. / Rectifié. / Geschliffen. / Rectificado. / Калиброванный.

09310 CERAMIC WALL TILES



pag. 358 info

Coffee Brown



25x60
PAW 66RT Coffee Brown



25x60
PAW D61K Fascia Floreale Lustrò Coffee Brown



5,5x60
PAW X61K Listello Floreale Lustrò Coffee Brown



1,5x60
COR M60K Cornice Coffee Brown



4x60
PAW X64K Cornice Trama Coffee Brown/Nut Brown



6,5x60
MUW X63K Listello Wave Coffee Brown




4x60
MUW L66K Bordo Coffee Brown

4x2,5
MUW L62K Angolo Bordo Coffee Brown



1,5x30
MUW M66K Matita Jolly Coffee Brown

1,5x1,5
MUW M62K Angolo Jolly Coffee Brown



30x30
PAW 660L Mosaico Lustrò Coffee Brown

Formato	pcs/box	mq/box	kg/box	mm
25x60	8	1,20	23,0	10
45x45	6	1,24	23,0	9,5
44,6x44,6	6	1,19	22,2	9,5
Formato	box/plt	mq/plt	kg/plt	mm
25x60	48	57,60	1104	10
45x45	34	42,16	782	9,5
44,6x44,6	34	40,56	755	9,5

Paint

09310 CERAMIC WALL TILE **White COLLECTION** cm 25x60 inch 9¹³/₁₆x23⁵/₈



25x60
PAW 16RT Metal 08/590



25x60
PAW D11K Fascia Floreale Lustrò Metal 04/430



5,5x60
PAW X11K Listello Floreale Lustrò Metal 06/310



1,5x60
COR M10K Cornice Metal 06/260



4x60
PAW X14K Cornice Trama Metal/Night 04/310




6,5x60
PAW X15K Listello Wave Metal 06/450



4x60
PAW L15K Bordo Metal 06/420



4x2,5
PAW L12K Angolo Bordo Metal 04/370



30x30
PAW 110L Mosaico Lustrò Metal 10/D-681

PAVIMENTO COORDINATO Serie PLAY

09315 PORCELAIN TILE



45x45
PLY 101 Metal PEI IV 06/515

44,6x44,6
PLY 11RT Metal Rett. PEI IV 06/570

Rettificato. Rectified. / Rectifié. / Geschliffen. / Rectificado. / Калиброванный.

09310 CERAMIC WALL TILES



pag. 358 info

Metal



PAVIMENTO COORDINATO Serie ECO_DREAM

09315 PORCELAIN TILE



cm 22,5x90 inch 8⁷/₁₆x35⁷/₁₆

cm 15x90 inch 5⁷/₁₆x35⁷/₁₆

cm 19,8x119,8 inch 7¹³/₁₆x47⁹/₁₆

cm 29,8x119,8 inch 11³/₄x47³/₁₆



Frassino



Miele



Castagno



Quercia



Rovere Grey



Sandalo



Lava

Formato	pcs/box	mq/box	kg/box	mm
25x60	8	1,20	23,0	10
45x45	6	1,24	23,0	9,5
44,6x44,6	6	1,19	22,2	9,5
Formato	box/plt	mq/plt	kg/plt	mm
25x60	48	57,60	1104	10
45x45	34	42,16	782	9,5
44,6x44,6	34	40,56	755	9,5



09310
CERAMIC
WALL TILE



Magnifica



Magnifica

09310 CERAMIC WALL TILE **White** COLLECTION cm 25x60 inch 9¹³/₁₆x23⁵/₈



25x60 **MUW 45RT** Nut Brown




25x60 **MGW D45K** Decoro Damasco Glitter Nut Brown



25x60 **MUW 86RT** White



25x60 **MGW D89K** Decoro Damasco Glitter White



25x60 **MGW D44K** Decoro Righe Glitter Nut Brown



30x30 **MLW 445L** Mosaico Lustrò Nut Brown



25x60 **MGW D88K** Decoro Righe Glitter White



30x30 **MLW 886L** Mosaico Lustrò White



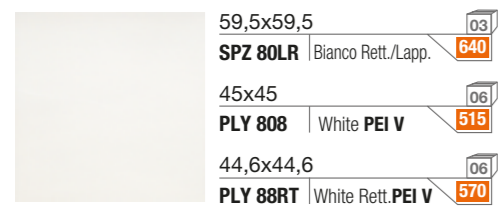
1x59,1 **ABS M90K** Matita Platino



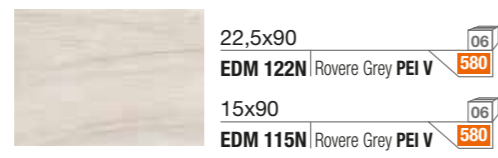
1x59,1 **ABS M90K** Matita Platino

PAVIMENTO COORDINATO Serie PLAY / SPAZIO PLUS / ECO_DREAM

09315 PORCELAIN TILE



59,5x59,5 **SPZ 80LR** Bianco Rett./Lapp.
45x45 **PLY 808** White PEI V
44,6x44,6 **PLY 88RT** White Rett. PEI V



22,5x90 **EDM 122N** Rovere Grey PEI V
15x90 **EDM 115N** Rovere Grey PEI V

Rettificato. Rectified. / Rectifié. / Geschliffen. / Rectificado. / Калиброванный.

09310 CERAMIC WALL TILES



pag. 358 info

Nut Brown / White



Formato	pcs/box	m ² /box	kg/box	mm
25x60	8	1,20	23,0	10
45x45	6	1,24	23,0	9,5
44,6x44,6	6	1,19	22,2	9,5
59,5x59,5	3	1,06	22,5	10,5
22,5x90	6	1,21	28,3	10,5
15x90	6	0,81	19,0	10,5
Formato	box/plt	m ² /plt	kg/plt	mm
25x60	48	57,60	1104	10
45x45	34	42,16	782	9,5
44,6x44,6	34	40,56	755	9,5
59,5x59,5	40	42,56	900	10,5
22,5x90	48	58,32	1357	10,5
15x90	64	51,84	1216	10,5

Magnifica

09310 CERAMIC WALL TILE **White** COLLECTION cm 25x60 inch 9¹³/₁₆x23⁵/₈



25x60 **MUW 46RT** Beige **590**




25x60 **MGW D49K** Decoro Damasco Glitter Beige **490**




25x60 **MUW 66RT** Coffee Brown **590**



25x60 **MGW D69K** Decoro Damasco Glitter Coffee Brown **490**




25x60 **MGW D48K** Decoro Righe Glitter Beige **470**



30x30 **MLW 446L** Mosaico Lustro Beige **D-681**



25x60 **MGW D68K** Decoro Righe Glitter Coffee Brown **470**



30x30 **MLW665L** Mosaico Lustro Coffee Brown **D-681**



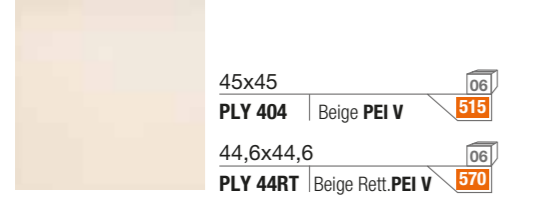
1x59,1 **ABS M40K** Matita Oro **320**



1x59,1 **ABS M40K** Matita Oro **320**

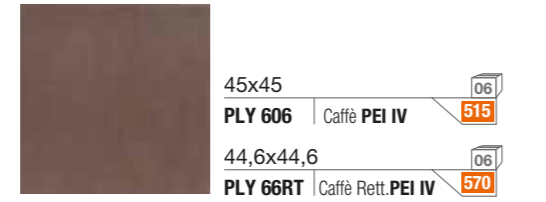
PAVIMENTO COORDINATO Serie PLAY / ECO_DREAM

09315 PORCELAIN TILE



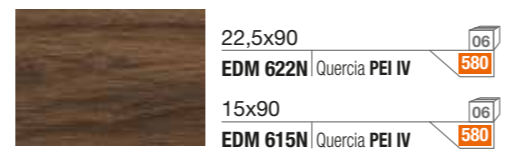
45x45 **PLY 404** Beige PEI V **515**

44,6x44,6 **PLY 44RT** Beige Rett. PEI V **570**



45x45 **PLY 606** Caffè PEI IV **515**

44,6x44,6 **PLY 66RT** Caffè Rett. PEI IV **570**



22,5x90 **EDM 622N** Quercia PEI IV **580**

15x90 **EDM 615N** Quercia PEI IV **580**

Rettificato. Rectified. / Rectifié. / Geschliffen. / Rectificado. / Калиброванный.

09310 CERAMIC WALL TILES



Beige / Coffee Brown

pag. 358 info



Formato	pcs/box	mq/box	kg/box	mm
25x60	8	1,20	23,0	10
45x45	6	1,24	23,0	9,5
44,6x44,6	6	1,19	22,2	9,5
22,5x90	6	1,21	28,3	10,5
15x90	6	0,81	19,0	10,5
Formato	box/plt	mq/plt	kg/plt	mm
25x60	48	57,60	1104	10
45x45	34	42,16	782	9,5
44,6x44,6	34	40,56	755	9,5
22,5x90	48	58,32	1357	10,5
15x90	64	51,84	1216	10,5

Magnifica

09310 CERAMIC WALL TILE
White COLLECTION
 cm 25x60
 inch 9¹³/₁₆x23⁵/₈

Lilac / Violet




25x60
MUW 26RT | Lilac | 08 | 590



25x60
MGW D29K | Decoro Damasco Glitter Lilac | 04 | 490



25x60
MUW 25RT | Violet | 08 | 590



25x60
MGW D28K | Decoro Righe Glitter Violet | 04 | 470



30x30
MLW 226L | Mosaico Lustro Violet | 10 | D-681



1x59,1
ABS M90K | Matita Platino | 08 | 320

PAVIMENTO COORDINATO Serie PLAY

09315 PORCELAIN TILE



45x45
PLY 202 | Viola PEI IV | 06 | 515

44,6x44,6
PLY 22RT | Viola Rett. PEI IV | 06 | 570

Rettificato. Rectified. / Rectifié. / Geschliffen. / Rectificado. / Калиброванный.

09310 CERAMIC WALL TILE



pag. 358
 info

Water Green / Mint



25x60
MUW 76RT | Water Green | 08 | 590




25x60
MGW D79K | Decoro Damasco Glitter Water Green | 04 | 490



25x60
MUW 75RT | Mint | 08 | 590



25x60
MGW D78K | Decoro Righe Glitter Mint | 04 | 470



30x30
MLW 775L | Mosaico Lustro Mint | 10 | D-681



1x59,1
ABS M90K | Matita Platino | 08 | 320

PAVIMENTO COORDINATO Serie PLAY

09315 PORCELAIN TILE



45x45
PLY 708 | Acquamarina PEI IV | 06 | 515

44,6x44,6
PLY 78RT | Acquamarina Rett. PEI IV | 06 | 570

Formato	pcs/box	mq/box	kg/box	mm
25x60	8	1,20	23,0	10
45x45	6	1,24	23,0	9,5
44,6x44,6	6	1,19	22,2	9,5
Formato	box/plt	mq/plt	kg/plt	mm
25x60	48	57,60	1104	10
45x45	34	42,16	782	9,5
44,6x44,6	34	40,56	755	9,5



09310 CERAMIC WALL TILE **White** COLLECTION cm 26x61 inch 10"1/4x24"

Night



26x61
CLW 961N | Night 06/518



26x61
CLW D90K | Fascia Floreale Night 04/420



5,5x61
CLW X90K | Listello Floreale Night 06/310



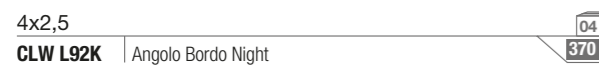
26x61
CLW D98K | Fascia Bloom Night 06/560



1,5x61
COR M91K | Cornice Night 06/250



4x61
CLW L96K | Bordo Night 06/420



4x2,5
CLW L92K | Angolo Bordo Night 04/370



26x61
CLW D95K | Fascia Righe Night/White 04/420



8x61
CLW X95K | Listello Righe Night/White 06/340




3x61
CLW X97K | Cornice Righe Night/White 06/280



30x30
CLW 990L | Mosaico Lustro Night 10/D-681

PAVIMENTO COORDINATO Serie PLAY / SPAZIO PLUS



45x45
PLY 909 | Nero PEI IV 06/515

44,6x44,6
PLY 99RT | Nero Rett. PEI IV 06/570

59,5x59,5
SPZ 90LR | Nero Rett. Lappato 03/640



45x45
PLY 808 | Bianco PEI V 06/515

44,6x44,6
PLY 88RT | Bianco Rett. PEI V 06/570

59,5x59,5
SPZ 80LR | Bianco Rett. Lappato 03/640

09315 PORCELAIN TILE

Naturale. Naturale. / Matt. / Mat Natural. / Natural. / Натуральный.

09310 CERAMIC WALL TILES



pag.358 info

Chili



26x61
CLW 361N | Chili 06/518



26x61
CLW D30K | Fascia Floreale Chili 04/420



5,5x61
CLW X30K | Listello Floreale Chili 06/310




1,5x61
COR M31K | Cornice Chili 06/250



4x61
CLW L36K | Bordo Chili 06/420



4x2,5
CLW L32K | Angolo Bordo Chili 04/370




26x61
CLW D35K | Fascia Righe Chili/White 04/420



8x61
CLW X35K | Listello Righe Chili/White 06/340



3x61
CLW X37K | Cornice Righe Chili/White 06/280



30x30
CLW 330L | Mosaico Lustro Chili 10/D-681

PAVIMENTO COORDINATO Serie GAME



34x34
GME 357N | Chili 13/518

09315 PORCELAIN TILE

Formato	pcs/box	mq/box	kg/box	mm
26x61	6	0,95	17,8	10
45x45	6	1,24	23,0	9,5
44,6x44,6	6	1,19	22,2	9,5
59,5x59,5	3	1,06	22,5	10,5
34x34	13	1,51	27,0	8
Formato	box/plt	mq/plt	kg/plt	mm
26x61	60	57,12	1070	10
45x45	34	42,16	782	9,5
44,6x44,6	34	40,56	755	9,5
59,5x59,5	40	42,56	900	10,5
34x34	44	66,44	1188	8

Beige / Nut Brown



26x61
CLW 461N | Beige 06 / 518



26x61
CLW 561N | Nut Brown 06 / 518



26x61
CLW D40K | Fascia Floreale Beige 04 / 420



26x61
CLW D50K | Fascia Floreale Nut Brown 04 / 420



5,5x61
CLW X40K | Listello Floreale Beige 06 / 310




5,5x61
CLW X50K | Listello Floreale Nut Brown 06 / 310




1,5x61
COR M41K | Cornice Beige 06 / 250



1,5x61
COR M51K | Cornice Nut Brown 06 / 250



30x30
CLW 440L | Mosaico Lustro Beige 10 / D-681



30x30
CLW 550L | Mosaico Lustro Nut Brown 10 / D-681



4x61
CLW L46K | Bordo Beige 06 / 420



4x61
CLW L56K | Bordo Nut Brown 06 / 420



4x2,5
MUW L42K | Angolo Bordo Beige 04 / 370



4x2,5
MUW L41K | Angolo Bordo Nut Brown 04 / 370

Naturale. Naturale. / Matt. / Mat Natural. / Natural. / Натуральный.



Metal




26x61
CLW 161N | Metal 06 / 518



26x61
CLW D10K | Fascia Floreale Metal 04 / 420



5,5x61
CLW X10K | Listello Floreale Metal 06 / 310



26x61
CLW D18K | Fascia Bloom Metal 06 / 560




1,5x61
COR M11K | Cornice Metal 06 / 250



4x61
CLW L16K | Bordo Metal 06 / 420



4x2,5
CLW L12K | Angolo Bordo Metal 04 / 370



30x30
CLW 110L | Mosaico Lustro Metal 10 / D-681

PAVIMENTO COORDINATO Serie PLAY



45x45
PLY 101 | Metal PEI IV 06 / 515

44,6x44,6
PLY11RT | Metal Rett. PEI IV 06 / 570



45x45
PLY 404 | Beige PEI V 06 / 515

44,6x44,6
PLY 44RT | Beige Rett. PEI V 06 / 570

Formato	pcs/box	mq/box	kg/box	mm
26x61	6	0,95	17,8	10
45x45	6	1,24	23,0	9,5
44,6x44,6	6	1,19	22,2	9,5
Formato	box/plt	mq/plt	kg/plt	mm
26x61	60	57,12	1070	10
45x45	34	42,16	782	9,5
44,6x44,6	34	40,56	755	9,5


09310 CERAMIC WALL TILE **White** COLLECTION cm 26x61 inch 10 1/4x24"



26x61
CLW 661N Coffee Brown 06/518




26x61
CLW D45K Fascia Righe Beige/Nut Brown/Coffee Brown 04/420



8x61
CLW X45K Listello Righe Beige/Nut Brown/Coffee Brown 06/340

3x61
CLW X47K Cornice Righe Beige/Nut Brown/Coffee Brown 06/280




26x61
CLW D68K Fascia Bloom Coffee Brown 06/560

1,5x61
COR M61K Cornice Coffee Brown 06/250



4x61
CLW L66K Bordo Coffee Brown 06/420

4x2,5
MUW L62K Angolo Bordo Coffee Brown 04/370



30x30
CLW 660L Mosaico Lustrato Coffee Brown 10/D-681


PAVIMENTO COORDINATO Serie PLAY

09315 PORCELAIN TILE



45x45
PLY 606 Caffè **PEI IV** 06/515

44,6x44,6
PLY 66RT Caffè Rett. **PEI IV** 06/570



45x45
PLY 404 Beige **PEI V** 06/515

44,6x44,6
PLY 44RT Beige Rett. **PEI V** 06/570


Naturale. Naturale. / Matt. / Mat Natural. / Natural. / Натуральный.

09310 CERAMIC WALL TILES



pag. 358 info

Coffee Brown



09310 CERAMIC WALL TILE **White** COLLECTION cm 26x61 inch 10"11/4x24"

Lilac / Violet




26x61
CLW 261N | Lilac 06/518



26x61
CLW 061N | Violet 06/518



26x61
CLW D20K | Fascia Floreale Lilac 04/420



26x61
CLW D08K | Fascia Bloom Violet 06/560



5,5x61
CLW X20K | Listello Floreale Lilac 06/310



1,5x61
COR M01K | Cornice Violet 06/250



1,5x61
COR M21K | Cornice Lilac 06/250



4x61
CLW L06K | Bordo Violet 06/420




4x61
CLW L26K | Bordo Lilac 06/420



4x2,5
MUW L21K | Angolo Bordo Violet 04/370



4x2,5
MUW L22K | Angolo Bordo Lilac 04/370



30x30
CLW 220L | Mosaico Lustro Lilac/ Violet 10/D-681

PAVIMENTO COORDINATO Serie PLAY / SPAZIO PLUS

09315 PORCELAIN TILE



45x45
PLY 202 | Viola PEI IV 06/515
44,6x44,6
PLY 22RT | Viola Rett. PEI IV 06/570



45x45
PLY 808 | Bianco PEI V 06/515
44,6x44,6
PLY 88RT | Bianco Rett. PEI V 06/570
59,5x59,5
SPZ 80LR | Bianco Rett. Lappato 03/640

PAVIMENTO COORDINATO Serie ECO_DREAM

09315 PORCELAIN TILE

HD

cm 22,5x90 inch 8"7/8x35"7/16

cm 15x90 inch 5"7/8x35"7/16

cm 19,8x119,8 inch 7"13/16x47"3/16

cm 29,8x119,8 inch 11"3/4x47"3/16



Frassino



Miele



Castagno



Quercia



Rovere Grey



Sandalo



Lava

Formato	pcs/box	mq/box	kg/box	mm
26x61	6	0,95	17,8	10
45x45	6	1,24	23,0	9,5
44,6x44,6	6	1,19	22,2	9,5
59,5x59,5	3	1,06	22,5	10,5
Formato	box/plt	mq/plt	kg/plt	mm
26x61	60	57,12	1070	10
45x45	34	42,16	782	9,5
44,6x44,6	34	40,56	755	9,5
59,5x59,5	40	42,56	900	10,5

09310 CERAMIC WALL TILES




pag. 358 info

White

Naturale. Naturale. / Matt. / Mat Natural. / Natural. / Натуральный.



26x61
CLW 861N | White 06/518



26x61
CLW D80K | Fascia Floreale White 04/420



5,5x61
CLW X80K | Listello Floreale White 06/310




1,5x61
COR M81K | Cornice White 06/250



4x61
CLW L86K | Bordo White 06/420



4x2,5
MUW L82K | Angolo Bordo White 04/370



30x30
CLW 880L | Mosaico Lustro White 10/D-681



09310
CEPAMIC
WALL TILE

White
COLLECTION

Musa





25x60
MUW 26RT | Lilac 08 / 590



4x60
MUW X26K | Bacchetta Lilac 06 / 260



25x60
MUW 24RT | Texture Lilac 08 / 590



4x60
MUW X28K | Bacchetta Texture Lilac 06 / 260



6,5x60
MUW X23K | Listello Wave Lilac 06 / 450



4x60
MUW L26K | Bordo Lilac 06 / 420

4x2,5
MUW L22K | Angolo Bordo Lilac 04 / 370



1,5x30
MUW M26K | Matita Jolly Lilac 06 / 270




1,5x1,5
MUW M22K | Angolo Jolly Lilac 04 / 270



50x60
MUW D25K | Comp. 2 pz. Ramage Lilac 2Cp / 520



50x60
MUW D97K | Comp. 2 pz. Ortensia Lilac 1Cp / 662



30x30
MUW 245 | Mosaico Texture Lilac 10 / D-676

Lilac

Rettificato. Rectified. / Rectifié. / Geschliffen. / Rectificado. / Калиброванный.




25x60
MUW 25RT | Violet 08 / 590



4x60
MUW X25K | Bacchetta Violet 06 / 260



25x60
MUW 29RT | Bouquet Violet 08 / 590



25x60
MUW D28K | Formella Caleido Violet 04 / 645


PAVIMENTO COORDINATO Serie PLAY

45x45
PLY 202 | Viola PEI IV 06 / 515

44,6x44,6
PLY 22RT | Viola Rettificato PEI IV 06 / 570



50x60
MUW D80 | Comp. 2 pz. Orchidee White 2Cp / 662



30x30
MUW 256 | Mosaico Mix Violet/Lilac 10 / D-676



6,5x60
MUW X22K | Listello Wave Violet 06 / 450



4x60
MUW L25K | Bordo Violet 06 / 420

4x2,5
MUW L21K | Angolo Bordo Violet 04 / 370



1,5x30
MUW M25K | Matita Jolly Violet 06 / 270



1,5x1,5
MUW M21K | Angolo Jolly Violet 04 / 270

Violet

Formato	pcs/box	mq/box	kg/box	mm
25x60	8	1,20	23,0	10
45x45	6	1,24	23,0	9,5
44,6x44,6	6	1,19	22,2	9,5
Formato	box/plt	mq/plt	kg/plt	mm
25x60	48	57,60	1104	10
45x45	34	42,16	782	9,5
44,6x44,6	34	40,56	755	9,5


White




25x60
MUW 86RT | White 08 / 590



4x60
MUW X85K | Bacchetta White 06 / 260



25x60
MUW 84RT | Texture White 08 / 590



4x60
MUW X87K | Bacchetta Texture White 06 / 260



6,5x60
MUW X83K | Listello Wave White 06 / 450




4x60
MUW L86K | Bordo White 06 / 420




1,5x30
MUW M86K | Matita Jolly White 06 / 270



1,5x1,5
MUW M82K | Angolo Jolly White 04 / 270



30x30
MUW 855 | Mosaico Texture White 10 / D-676



50x60
MUW D85K | Comp. 2 pz. Ramage White 2cp / 520



50x60
MUW D80 | Comp. 2 pz. Orchidee White 2cp / 662



25x60
MUW D88K | Formella Caleido White 04 / 645


PAVIMENTO COORDINATO Serie PLAY / SPAZIO PLUS

- 45x45
PLY 808 | White PEI V 06 / 515
- 44,6x44,6
PLY 88RT | White Rett. PEI V 06 / 570
- 59,5x59,5
SPZ 80LR | Bianco Rett./Lapp. 03 / 640



Rettificato. Rectified. / Rectifié. / Geschliffen. / Rectificado. / Калиброванный.

Acid Green




25x60
MUW 77RT | Acid Green 08 / 590



4x60
MUW X75K | Bacchetta Acid Green 06 / 260



25x60
MUW 71RT | Texture Acid Green 08 / 590



4x60
MUW X79K | Bacchetta Texture Acid Green 06 / 260



6,5x60
MUW X72K | Listello Wave Acid Green 06 / 450




4x60
MUW L75K | Bordo Acid Green 06 / 420



4x2,5
MUW L71K | Angolo Bordo Acid Green 04 / 370



1,5x30
MUW M75K | Matita Jolly Acid Green 06 / 270




1,5x1,5
MUW M71K | Angolo Jolly Acid Green 04 / 270

PAVIMENTO COORDINATO Serie PLAY

- 45x45
PLY 707 | Verde Acido PEI IV 06 / 515
- 44,6x44,6
PLY 77RT | Verde Acido Rettificato PEI IV 06 / 570



Nut Brown



25x60
MUW 45RT Nut Brown



4x60
MUW X45K Bacchetta Nut Brown



25x60
MUW 41RT Texture Nut Brown



4x60
MUW X47K Bacchetta Texture Nut Brown



4x60
MUW L45K Bordo Nut Brown

4x2,5
MUW L41K Angolo Bordo Nut Brown



1,5x30
MUW M45K Matita Jolly Nut Brown




1,5x1,5
MUW M41K Angolo Jolly Nut Brown



50x60
MUW D41K Comp. 2 pz. Ramage Nut Brown




25x60
MUW D48K Formella Caleido Nut Brown



30x30
MUW 415 Mosaico Mix Nut Brown

Rettificato. Rectified. / Rectifié. / Geschliffen. / Rectificado. / Калиброванный.

Coffee Brown



25x60
MUW 66RT Coffee Brown



4x60
MUW X65K Bacchetta Coffee Brown




25x60
MUW D69K Formella Caleido Coffee Brown



25x60
MUW 69RT Bouquet Coffee Brown



50x60
MUW D40 Comp. 2 pz. Orchidee Beige



30x30
MUW 456 Mosaico Mix Nut Brown/Beige/Coffee



6,5x60
MUW X63K Listello Wave Coffee Brown



4x60
MUW L66K Bordo Coffee Brown

4x2,5
MUW L62K Angolo Bordo Coffee Brown



1,5x30
MUW M66K Matita Jolly Coffee Brown



1,5x1,5
MUW M62K Angolo Jolly Coffee Brown

PAVIMENTO COORDINATO Serie PLAY



45x45
PLY 606 Caffè PEI IV


44,6x44,6
PLY 66RT Caffè Rett. PEI IV

Formato	pcs/box	mq/box	kg/box	mm
25x60	8	1,20	23,0	10
45x45	6	1,24	23,0	9,5
44,6x44,6	6	1,19	22,2	9,5
Formato	box/plt	mq/plt	kg/plt	mm
25x60	48	57,60	1104	10
45x45	34	42,16	782	9,5
44,6x44,6	34	40,56	755	9,5


09310 CERAMIC WALL TILE **White COLLECTION** cm 25x60 inch 9¹³/₁₆x23⁵/₈



25x60
MUW 46RT | Beige 06 | 590



4x60
MUW X46K | Bacchetta Beige 06 | 260



25x60
MUW 44RT | Texture Beige 06 | 590



4x60
MUW X48K | Bacchetta Texture Beige 06 | 260



6,5x60
MUW X43K | Listello Wave Beige 06 | 450



4x60
MUW L46K | Bordo Beige 06 | 420

4x2,5
MUW L42K | Angolo Bordo Beige 04 | 370




1,5x30
MUW M46K | Matita Jolly Beige 06 | 270


1,5x1,5
MUW M42K | Angolo Jolly Beige 04 | 270




50x60
MUW D45K | Comp. 2 pz. Ramage Beige 20p | 520



25x60
MUW D49K | Formella Caleido Beige 04 | 645



30x30
MUW 445 | Mosaico Texture Beige 10 | D-676



30x30
MUW 456 | Mosaico Mix Nut Brown/Beige/Coffee 10 | D-676

PAVIMENTO COORDINATO Serie PLAY



45x45
PLY 404 | Beige PEI V 06 | 515

44,6x44,6
PLY 44RT | Beige Rett. PEI V 06 | 570



Rettificato. Rectified. / Rectifié. / Geschliffen. / Rectificado. / Калиброванный.

09310 CERAMIC WALL TILES pag. 358 info

Beige



50x60
MUW D40 | Comp. 2 pz. Orchidee Beige 20p | 662



25x60
MUW D05K | Formella Caleido Oro 04 | 645



50x60
MUW D96K | Comp. 2 pz. Ortensia Beige 10p | 662



6,5x60
MUW X04K | Listello Wave Oro 06 | 450



Formato	pcs/box	mq/box	kg/box	mm
25x60	8	1,20	23,0	10
45x45	6	1,24	23,0	9,5
44,6x44,6	6	1,19	22,2	9,5
Formato	box/plt	mq/plt	kg/plt	mm
25x60	48	57,60	1104	10
45x45	34	42,16	782	9,5
44,6x44,6	34	40,56	755	9,5

Water Green



25x60
MUW 76RT | Water Green



4x60
MUW X76K | Bacchetta Water Green



25x60
MUW 74RT | Texture Water Green



4x60
MUW X78K | Bacchetta Texture Water Green



6,5x60
MUW X73K | Listello Wave Water Green



4x60
MUW L76K | Bordo Water Green




4x2,5
MUW L72K | Angolo Bordo Water Green



1,5x30
MUW M76K | Matita Jolly Water Green



1,5x1,5
MUW M72K | Angolo Jolly Water Green



30x30
MUW 755 | Mosaico Texture Water Green



50x60
MUW D75K | Comp. 2 pz. Ramage Water Green




50x60
MUW D94K | Comp. 2 pz. Ortensia Water Green



25x60
MUW D79K | Formella Caleido Water Green

Rettificato. Rectified. / Rectifié. / Geschliffen. / Rectificado. / Калиброванный.



25x60
MUW 75RT | Mint



4x60
MUW X77K | Bacchetta Mint




25x60
MUW 79RT | Bouquet Mint



25x60
MUW D07K | Formella Caleido Mint



50x60
MUW D80 | Comp. 2 pz. Orchidee White



30x30
MUW 756 | Mosaico Mix Mint/Water Green



6,5x60
MUW X74K | Listello Wave Mint



4x60
MUW L77K | Bordo Mint



4x2,5
MUW L73K | Angolo Bordo Mint



1,5x30
MUW M77K | Matita Jolly Mint



1,5x1,5
MUW M73K | Angolo Jolly Mint

PAVIMENTO COORDINATO Serie PLAY



45x45
PLY 708 | Acquamarina PEI IV

44,6x44,6
PLY 78RT | Acquamarina Rettificato PEI IV

09315 PORCELAIN TILE

Formato	pcs/box	mq/box	kg/box	mm
25x60	8	1,20	23,0	10
45x45	6	1,24	23,0	9,5
44,6x44,6	6	1,19	22,2	9,5
Formato	box/plt	mq/plt	kg/plt	mm
25x60	48	57,60	1104	10
45x45	34	42,16	782	9,5
44,6x44,6	34	40,56	755	9,5



Light

09310 CERAMIC WALL TILES **White COLLECTION** cm 20x50 inch 7 7/8" x 19 11/16"



20x50
LTW 420N Cream



20x50
LTW 424N Silk Cream



20x50
LTW M425 Mosaico Lustrato Inciso Cream



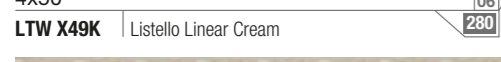
5x50
LTW X45K Listello Mosaico Lustrato Cream



1,5x50
LTW X47K Cornice Lustrato Cream



2x50
LTW S45K Sigaro Cream



4x50
LTW X49K Listello Linear Cream




20x50
ENW D48K Decoro Illusion Canapa



20x50
LTW 620N Smoke



20x50
LTW 624N Silk Smoke



20x50
LTW M625 Mosaico Lustrato Inciso Smoke



5x50
LTW X65K Listello Mosaico Lustrato Smoke



1,5x50
LTW X67K Cornice Lustrato Smoke



2x50
LTW S65K Sigaro Smoke




0,6x50
LTW M99K Matita Acciaio



20x50
LTW 920N Plummet



20x50
LTW 924N Silk Plummet



20x50
LTW M925 Mosaico Lustrato Inciso Plummet



5x50
LTW X95K Listello Mosaico Lustrato Plummet



1,5x50
LTW X97K Cornice Lustrato Plummet




2x50
LTW S95K Sigaro Plummet



0,6x50
LTW M99K Matita Acciaio

PAVIMENTO COORDINATO Serie GAME




45x45
SFT 404 Beige

30x60
SFT 044 Beige

34x34
GME 434N Beige



34x34
GME 637N Smoke



45x45
SFT 202 Antracite

30x60
SFT 022 Antracite

34x34
GME 934N Antracite



45x45
SFT 909 Nero

30x60
SFT 099 Nero

SOFT LOOK



PAVIMENTO COORDINATO Serie ECO_DREAM



15x90
EDM 315N Miele

22,5x90
EDM 322N Miele




15x90
EDM 515N Castagno


22,5x90
EDM 522N Castagno



30x30
LTW 430K Mosaico 2,5x2,5 Cream



30x30
LTW 630K Mosaico 2,5x2,5 Smoke



30x30
LTW 930K Mosaico 2,5x2,5 Plummet



Cream / Smoke / Plummet

Formato	pcs/box	mq/box	kg/box	mm
20x50	13	1,30	20,4	9
20x50 Silk	13	1,30	19,4	9
45x45	6	1,24	23,0	9,5
30x60	7	1,28	23,7	9,5
22,5x90	6	1,21	28,3	10,5
15x90	6	0,81	19,0	10,5
34x34	13	1,51	27,0	8
Formato	box/plt	mq/plt	kg/plt	mm
20x50	48	62,40	980	9
20x50 Silk	48	62,40	930	9
45x45	34	42,16	782	9,5
30x60	40	51,20	950	9,5
22,5x90	48	58,32	1357	10,5
15x90	64	51,84	1216	10,5
34x34	44	66,44	1188	8

Light

09310 CERAMIC WALL TILE **White** COLLECTION cm 20x50 inch 7 7/8x19 11/16



20x50
LTW 820N | White 13/507



20x50
LTW 824N | Silk White 13/D-533



20x50
LTW M825 | Mosaico Lustro Inciso White 13/D-674



5x50
LTW X85K | Listello Mosaico Lustro White 06/280



1,5x50
LTW X87K | Cornice Lustro White 06/260



2x50
LTW S85K | Sigaro White 06/270



4x50
LTW X89K | Listello Linear White 06/280




20x50
ENW D88K | Decoro Illusion Bianco 04/350



20x50
LTW 120N | Ash 13/507



20x50
LTW 124N | Silk Ash 13/D-533



20x50
LTW M125 | Mosaico Lustro Inciso Ash 13/D-674



5x50
LTW X15K | Listello Mosaico Lustro Ash 06/280



1,5x50
LTW X17K | Cornice Lustro Ash 06/260



2x50
LTW S15K | Sigaro Ash 06/270



0,6x50
LTW M99K | Matita Acciaio 06/260



30x30
LTW 830K | Mosaico 2,5x2,5 White 11/D-676



30x30
LTW 830K | Mosaico 2,5x2,5 White 11/D-676



30x30
LTW 130K | Mosaico 2,5x2,5 Ash 11/D-676

PAVIMENTO COORDINATO Serie GAME

09315 PORCELAIN TILE

SOFT LOOK


09315 PORCELAIN TILE

Ecobebel

Ecobebel



34x34
GME 934N | Antracite 13/495



45x45
SFT 202 | Antracite 06/515



45x45
SFT 909 | Nero 06/515

30x60
SFT 022 | Antracite 07/515

30x60
SFT 099 | Nero 07/515

PAVIMENTO COORDINATO Serie ECO_DREAM

09315 PORCELAIN TILE

H

High Definition

Ecobebel



15x90
EDM 815N | Frassino 06/580



15x90
EDM 115N | Rovere Grey 06/580



15x90
EDM 215N | Sandalo 06/580

22,5x90
EDM 222N | Sandalo 06/580

Naturale. Naturale. / Matt. / Mat Natural. / Natural. / Натуральный.

09310 CERAMIC WALL TILES



White / Ash

pag. 358 info



Formato	pcs/box	mq/box	kg/box	mm
20x50	13	1,30	20,4	9
20x50 Silk	13	1,30	19,4	9
45x45	6	1,24	23,0	9,5
30x60	7	1,28	23,7	9,5
22,5x90	6	1,21	28,3	10,5
15x90	6	0,81	19,0	10,5
34x34	13	1,51	27,0	8
Formato	box/plt	mq/plt	kg/plt	mm
20x50	48	62,40	980	9
20x50 Silk	48	62,40	930	9
45x45	34	42,16	782	9,5
30x60	40	51,20	950	9,5
22,5x90	48	58,32	1357	10,5
15x90	64	51,84	1216	10,5
34x34	44	66,44	1188	8

09310
CERAMIC
WALL TILE

White
COLLECTION

Energy



Energy

09310 CERAMIC WALL TILE **White** COLLECTION cm 20x50 inch 7 7/8x19 11/16



20x50
ENW 820N Bianco




20x50
ENW 620N Lilla



20x50
ENW 220N Azzurro



20x50
ENW M825 Mosaico Inciso Bianco



20x50
ENW M625 Mosaico Inciso Lilla



20x50
ENW M225 Mosaico Inciso Azzurro



20x50
ENW D89K Decò Fiori Bianco



20x50
ENW D60K Decoro Geometrico Lilla



20x50
ENW D20K Decoro Geometrico Azzurro



4,5x50
ENW X89K Listello Decò Fiori Bianco



4,5x50
ENW X60K Listello Geometrico Lilla



4,5x50
ENW X20K Listello Geometrico Azzurro



1,5x50
ENW C85K Cornice Lustro Bianco



1,5x50
ENW C65K Cornice Lustro Lilla



1,5x50
ENW C25K Cornice Lustro Azzurro



20x50
ENW D88K Decoro Illusion Bianco



2x50
ENW S65K Matita Lilla



2x50
ENW S25K Matita Azzurro

Naturale. Naturale. / Matt. / Mat Natural. / Natural. / Натуральный.

09310 CERAMIC WALL TILES



Bianco / Lilla / Azzurro

pag. 358 info



PAVIMENTI COORDINATI Serie GAME

09315 PORCELAIN TILE



34x34
GME 634N Lilla



34x34
GME 234N Azzurro

Formato	pcs/box	mq/box	kg/box	mm
20x50	13	1,30	21,0	9
34x34	13	1,51	27,0	8
45x45	6	1,24	23,0	9,5
30x60	7	1,28	23,7	9,5
Formato	box/plt	mq/plt	kg/plt	mm
20x50	48	62,40	1017	9
34x34	44	66,44	1188	8
45x45	34	42,16	782	9,5
30x60	40	51,20	950	9,5

Energy


09310 CERAMIC WALL TILE **White COLLECTION** cm 20x50 inch 7 7/8x19 11/16



20x50
ENW 120N | Cenere 13 / 507



20x50
ENW M125 | Mosaico Inciso Cenere 13 / D-674



20x50
ENW D10K | Decoro Geometrico Cenere 04 / 300



4,5x50
ENW X10K | Listello Geometrico Cenere 06 / 280




1,5x50
ENW C15K | Cornice Lustrò Cenere 06 / 250



2x50
ENW S15K | Matita Cenere 06 / 270



20x50
ENW 420N | Canapa 13 / 507



20x50
ENW M425 | Mosaico Inciso Canapa 13 / D-674



20x50
ENW D40K | Decoro Geometrico Canapa 04 / 300



4,5x50
ENW X40K | Listello Geometrico Canapa 06 / 280



1,5x50
ENW C45K | Cornice Lustrò Canapa 06 / 250



2x50
ENW S45K | Matita Canapa 06 / 270



20x50
ENW D48K | Decoro Illusion Canapa 04 / 350

Naturale. Naturale. / Matt. / Mat Natural. / Natural. / Натуральный.

09310 CERAMIC WALL TILES



pag. 358 info

Cenere / Canapa



PAVIMENTI COORDINATI Serie GAME

09315 PORCELAIN TILE

PAVIMENTI COORDINATI Serie SOFT LOOK

09315 PORCELAIN TILE



34x34
GME 134N | Grigio 13 / 495



45x45
SFT 101 | Grigio Chiaro PEI V 06 / 515

30X60
SFT 011 | Grigio Chiaro PEI V 07 / 515



34x34
GME 434N | Beige 13 / 495



45x45
SFT 404 | Beige PEI V 06 / 515

30X60
SFT 044 | Beige PEI V 07 / 515

09310
CEAMIC
WALL TILE

White
COLLECTION

Vogue





26x61
VGW 461 | Beige Lux



26x61
VGW D45K | Fiori Beige



26x61
VGW D49K | Fiori Caffè/Beige




26x61
VGW 401 | Dune Matt



5x61
SFW X45K | Listello Onde Beige



5x61
VGW X40K | Listello City Dune



30x30
SFT 667 | Mosaico 2,5x2,5 Caffè



30x30
SFT 683 | Mosaico 5x5 Caffè



30x60
SFT 608K | Mattoncino Caffè

PAVIMENTO COORDINATO Serie SOFT LOOK



- 60x60
SFT 660 | Caffè PEI IV
- 45x45
SFT 606 | Caffè PEI IV
- 30x60
SFT 066 | Caffè PEI IV

PAVIMENTO COORDINATO Serie PLAY



- 45x45
PLY 606 | Caffè PEI IV
- 44,6x44,6
PLY 66RT | Caffè Rettificato PEI IV


Naturale. Naturale. / Matt. / Mat Natural. / Natural. / Натуральный.



26x61
VGW 461 | Beige Lux



1,5x61
COR M41K | Cornice Beige




1,5x61
COR M51K | Cornice Nut Brown




1,5x61
COR M61K | Cornice Coffee Brown




1,5x61
COR M11K | Cornice Metal




2x61
EDM X32K | Listello Miele



6x61
EDM X36K | Listello Miele



2x61
EDM X52K | Listello Castagno



6x61
EDM X56K | Listello Castagno



2x61
EDM X62K | Listello Quercia



6x61
EDM X66K | Listello Quercia



26x61
VGW 401 | Dune Matt




30x30
CLW 440L | Mosaico Lustrato Beige



30x30
CLW 550L | Mosaico Lustrato Nut Brown



30x30
CLW 660L | Mosaico Lustrato Coffee Brown



30x30
CLW 110L | Mosaico Lustrato Metal



30x45
EDM D31K | Muretto Miele



30x45
EDM D51K | Muretto Castagno



30x45
EDM D61K | Muretto Quercia

Formato	pcs/box	mq/box	kg/box	mm
26x61	6	0,95	17,7	10
60x60	3	1,10	23,2	10,5
30x60	7	1,28	23,7	9,5
45x45	6	1,24	23,0	9,5
44,6x44,6	6	1,19	22,2	9,5
Formato	box/plt	mq/plt	kg/plt	mm
26x61	60	57,12	1060	10
60x60	40	44,00	928	10,5
30x60	40	51,20	950	9,5
45x45	34	42,16	782	9,5
44,6x44,6	34	40,56	755	9,5

09310 CERAMIC WALL TILE **White** COLLECTION cm 26x61 inch 10"1/4x24"



26x61
VGW 861 White Lux 06
550



5x61
SFW X85K Listello Onde Bianco 06
280



5x61
VGW X80K Listello City Snow 06
280



26x61
VGW D85K Fiori White 04
400




26x61
VGW D89K Fiori Black/White 04
400




30x30
SFT 227 Mosaico 2,5x2,5 Antracite 10
D-674



30x30
SFT 283 Mosaico 5x5 Antracite 10
D-667



30x30
SFT 997 Mosaico 2,5x2,5 Nero 10
D-674



30x30
SFT 983 Mosaico 5x5 Nero 10
D-667



30x60
SFT 208K Mattoncino Antracite 04
D-672



30x60
SFT 908K Mattoncino Nero 04
D-672

PAVIMENTO COORDINATO Serie SOFT LOOK



- 60x60
SFT 260 Antracite PEI IV 03
560
- 45x45
SFT 202 Antracite PEI IV 06
515
- 30x60
SFT 022 Antracite PEI IV 07
515

PAVIMENTO COORDINATO Serie PLAY



- 60x60
SFT 960 Nero PEI IV 03
560
- 45x45
SFT 909 Nero PEI IV 06
515
- 30x60
SFT 099 Nero PEI IV 07
515

Naturale. Naturale. / Matt. / Mat Natural.
/ Natural. / Натуральный.

09310 CERAMIC WALL TILES



pag. 358 info

White



PAVIMENTO COORDINATO Serie PLAY



- 45x45
PLY 909 Nero PEI IV 06
515
- 44,6x44,6
PLY 99RT Nero Rettificato PEI IV 06
570

- 45x45
PLY 808 White PEI V 06
515
- 44,6x44,6
PLY 88RT White Rettificato PEI V 06
570

Formato	pcs/box	mq/box	kg/box	mm
26x61	6	0,95	17,7	10
60x60	3	1,10	23,2	10,5
30x60	7	1,28	23,7	9,5
45x45	6	1,24	23,0	9,5
44,6x44,6	6	1,19	22,2	9,5
Formato	box/plt	mq/plt	kg/plt	mm
26x61	60	57,12	1060	10
60x60	40	44,00	928	10,5
30x60	40	51,20	950	9,5
45x45	34	42,16	782	9,5
44,6x44,6	34	40,56	755	9,5

09310 CERAMIC WALL TILE **White** COLLECTION cm 26x61 inch 10"11/4x24"



26x61 **VGW 861** | White Lux 06 550

1,5x61 **COR M31K** | Cornice Chili 06 250

1,5x61 **COR M91K** | Cornice Night 06 250

1,5x61 **COR M81K** | Cornice White 06 250

1,5x61 **COR M21K** | Cornice Lilac 06 250

1,5x61 **COR M01K** | Cornice Violet 06 250

2x61 **EDM X12K** | Listello Rovere Grey 06 280


6x61 **EDM X16K** | Listello Rovere Grey 06 280

2x61 **EDM X82K** | Listello Frassino 06 280

6x61 **EDM X86K** | Listello Frassino 06 280


PAVIMENTO COORDINATO Serie PLAY

09315 PORCELAIN TILE



45x45 **PLY 909** | Nero PEI IV 06 515

44,6x44,6 **PLY 99RT** | Nero Rettificato PEI IV 06 570




45x45 **PLY 808** | White PEI V 06 515

44,6x44,6 **PLY 88RT** | White Rettificato PEI V 06 570



26x61 **VGW 801** | Snow Matt 06 540



30x30 **CLW 330L** | Mosaico Lustro Chili 10 D-681




30x30 **CLW 880L** | Mosaico Lustro White 10 D-681



30x45 **EDM D11K** | Muretto Rovere Grey 04 D-672



30x45 **EDM D81K** | Muretto Frassino 04 D-672



30x30 **CLW 990L** | Mosaico Lustro Night 10 D-681



30x30 **CLW 220L** | Mosaico Lustro Lilac/Violet 10 D-681

Naturale. Naturale. / Matt. / Mat Natural. / Natural. / Натуральный.

09310 CERAMIC WALL TILES



White / Snow



PAVIMENTO COORDINATO Serie ECO_DREAM

09315 PORCELAIN TILE

cm 22,5x90 inch 8"7/8x35"7/16

cm 15x90 inch 5"7/8x35"7/16

cm 19,8x119,8 inch 7"13/16x47"3/16

cm 29,8x119,8 inch 11"3/4x47"3/16



Frassino



Miele



Castagno



Quercia



Rovere Grey



Sandalo



Lava

Formato	pcs/box	m ² /box	kg/box	mm
26x61	6	0,95	17,6	10
45x45	6	1,24	23,0	9,5
44,6x44,6	6	1,19	22,2	9,5
Formato	box/plt	m ² /plt	kg/plt	mm
26x61	60	57,12	1060	10
45x45	34	42,16	782	9,5
44,6x44,6	34	40,56	755	9,5



09310
CERAMIC
WALL TILE

White
COLLECTION


09315
PORCELAIN
TILE

Elegance



Elegance

09310 CERAMIC WALL TILE **White COLLECTION** cm 20x50 inch 7 7/8x19 11/16



20x50
EGW 420N Crema




20x50
EGW 426K Muretto Lustro Crema



5x50
EGW X45K Listello Lustro Crema



6x50
EGW X46K Listello Rosa Crema



30x30
EGW 425K Mosaico Lustro Crema



20x50
EGW 620N Caramel



4,5x50
EGW L40K London Caramel



4,5X2,5
EGW L41K Angolo London Caramel



2x50
EGW S45K Matita Caramel

PAVIMENTO COORDINATO



30x30
EGS 666N Caramel

Crema / Caramel

cm 30x30
inch 11 13/16x11 13/16

09315 PORCELAIN TILES



B.C.R.A.
DRY ≥ 0.43
WET ≥ 0.43



ASTM C1028
DRY ≥ 0.65
WET ≥ 0.60



pag. 358
info

Naturale. Naturale. / Matt. / Mat Natural.
/ Natural. / Натуральный.



20x50
EGW 020N Perla




20x50
EGW 126K Muretto Lustro Perla



5x50
EGW X15K Listello Lustro Perla



6x50
EGW X16K Listello Rosa Perla



30x30
EGW 125K Mosaico Lustro Perla



20x50
EGW 120N Titanio



4,5x50
EGW L10K London Titanio



4,5X2,5
EGW L11K Angolo London Titanio



2x50
EGW S15K Matita Titanio

PAVIMENTO COORDINATO



30x30
EGS 111N Titanio

Formato	pcs/box	mq/box	kg/box	mm
20x50	13	1,30	21,2	9
30x30	15	1,37	22,6	8,5
Formato	box/plt	mq/plt	kg/plt	mm
20x50	48	62,4	1018	9
30x30	48	65,62	1085	8,5

Elegance

09310
CERAMIC
WALL TILE

White
COLLECTION

cm 20x50
inch 7 7/8x19 11/16



20x50
EGW 220N | Azzurro 13
507



20x50
EGW 226K | Muretto Lustrato Azzurro 04
300



5x50
EGW X25K | Listello Lustrato Azzurro 06
280



6x50
EGW X26K | Listello Rosa Azzurro 06
280



30x30
EGW 225K | Mosaico Lustrato Azzurro 11
D-676



20x50
EGW 320N | Oceano 13
507



4,5x50
EGW L20K | London Oceano 06
390



4,5x2,5
EGW L21K | Angolo London Oceano 04
370



2x50
EGW S25K | Matita Oceano 06
270

PAVIMENTO COORDINATO

09315
PORCELAIN
TILE



30x30
EGS 333N | Oceano 15
518

Naturale. Naturale. / Matt. / Mat Natural.
/ Natural. / Натуральный.

cm 30x30
inch 11 1/8x11 1/8

09315
PORCELAIN
TILES



B.C.R.A.
DRY ≥ 0.43
WET ≥ 0.43



ASTM C1028
DRY ≥ 0.65
WET ≥ 0.60



pag. 358
info


Azzurro / Oceano







25x37
YRW 837 | Bianco 14
480



12x37
YRW 836 | Modulo Bianco 20
540



25x37
YRW 833 | Skin Bianco 14
515



25x37
YRW 839 | Struttura Slide Bianco 12
515



12,5x37
YRW D89 | Fascia Slide Bianco 06
160




25x37
YRW 835 | Struttura Decò Bianco 13
515



8x25
YRW B85 | Bull-Nose Bianco 12
170




5x30
YRW X38K | List. Scacchi B/N 5x5 06
130



30x30
YRW 899 | Mosaico Scacchi B/N 5x5 10
D-665



5x30
YRW X39K | List. Scacchi B/N 2,5x2,5 06
150



30x30
YRW 898 | Mosaico Scacchi B/N 2,5x2,5 10
D-676



5x30
YRW X83K | List. Muretto Bianco/Nero 06
155



30x30
YRW 897 | Mosaico Muretto B/N 10
D-680



50x74
YRW D88 | Composizione 4 pz Donna 1 Op
654



25x37
YRW D81K | Inserto Misto Donna 04
310




PAVIMENTO COORDINATO Serie HOME




30x30
HOM 888 | Bianco PEI V 15
450



30x30
HOM 885 | Mosaico Bianco 5x5 PEI V 11
D-662



30x30
HOM 985 | Mosaico Scacchi B/N 5x5 PEI IV 11
D-662



30x30
HOM 890 | Mosaico Intreccio B/N PEI IV 11
D-667



25x37
YRW 937 Nero 14 480



12x37
YRW 936 Modulo Nero 20 540



25x37
YRW 933 Skin Nero 14 515



25x37
YRW 939 Struttura Slide Nero 12 515



12,5x37
YRW D99 Fascia Slide Nero 06 160



25x37
YRW 935 Struttura Decò Nero 13 515



8x25
YRW B95 Bull-Nose Nero 12 170




5x30
YRW X38K List. Scacchi B/N 5x5 06 130




5x30
YRW X39K List. Scacchi B/N 2,5x2,5 06 150



5x30
YRW X83K List. Muretto Bianco/Nero 06 155



30x30
YRW 899 Mosaico Scacchi B/N 5x5 10 D-685



30x30
YRW 898 Mosaico Scacchi B/N 2,5x2,5 10 D-676



30x30
YRW 897 Mosaico Muretto B/N 10 D-680




50x74
YRW D88 Composizione 4 pz Donna 1 Op 654




25x37
YRW D81K Insetto Misto Donna 04 310


PAVIMENTO COORDINATO Serie HOME




30x30
HOM 992 Nero PEI IV 15 450



30x30
HOM 995 Mosaico Nero 5x5 PEI IV 11 D-662



30x30
HOM 985 Mosaico Scacchi B/N 5x5 PEI IV 11 D-662



30x30
HOM 980 Mosaico Intreccio N/B PEI IV 11 D-667

Formato	pcs/box	mq/box	kg/box	mm
25x37	14	1,30	19,4	9
25x37 Decò	13	1,21	18,7	9
25x37 Slide	12	1,11	18,5	9
12x37	20	0,89	13,3	9
30x30 Home	15	1,37	22,1	8,5
Formato	box/plt	mq/plt	kg/plt	mm
25x37	54	70,20	1048	9
25x37 Decò	54	65,18	1010	9
25x37 Slide	54	60,16	1000	9
12x37	72	63,94	958	9
30x30 Home	48	65,62	1062	8,5



09310
CERAMIC
WALL TILE

White
COLLECTION

09315
PORCELAIN
TILES

Glam



09310 CERAMIC WALL TILE
 White COLLECTION
 cm 25x37 inch 9¹³/₁₆x14⁹/₁₆
 cm 12,5x37 inch 4¹⁵/₁₆x14⁹/₁₆


Corda



25x37
GLW 437 | Corda 15/480



12,5x37
GLW 436 | Modulo Corda 22/540



30x30
GLW 430 | Mosaico 2,5x2,5 Corda 10/D-678



25x37
GLW 439 | Fascia Righe Verticali Bianco/Corda 04/460



5,5x25
GLW X90K | Listello Onda Corda/Smoke 06/280



5,5x37
GLW X91K | Colonna Onda Corda/Smoke 06/320




25x37
GLW 438 | Fascia Righe Orizzontali Bianco/Corda 04/460



6,5x25
GLW X45K | Listello Foglie Corda/Moka 06/250

PAVIMENTI COORDINATI Serie GLAM

09315 PORCELAIN TILE



30x30
GLM 444 | Corda 15/450



8x30
GLM B40K | Battiscopa Corda 25/155



29x29
CHA 490 | Mosaico Intrecci Corda/Smoke R10 11/D-678

cm 30x30 inch 11¹³/₁₆x11¹³/₁₆
 09315 PORCELAIN TILES
 V1 PEI IV B.C.R.A. DRY ≥ 0.43 WET ≥ 0.43
 ASTM C1028 DRY ≥ 0.65 WET ≥ 0.60
 R9
 pag. 358 info

Moka


Naturale. Naturale. / Matt. / Mat Natural. / Natural. / Naturalный.



25x37
GLW 637 | Moka 15/480



12,5x37
GLW 636 | Modulo Moka 22/540



30x30
GLW 630 | Mosaico 2,5x2,5 Moka 10/D-678



25x37
GLW 939 | Fascia Righe Verticali Bordeaux/Smoke/Moka 04/460



5,5x25
GLW X60K | Listello Onda Corda/Moka 06/280



5,5x37
GLW X61K | Colonna Onda Corda/Moka 06/320



5,5x25
GLW X63K | Listello Rettile Moka 06/280



3x37
GLW X62K | Colonna Rettile Moka 06/280



25x37
GLW 938 | Fascia Righe Orizzontali Bordeaux/Smoke/Moka 04/460



6,5x25
GLW X45K | Listello Foglie Corda/Moka 06/250

PAVIMENTI COORDINATI Serie GLAM

09315 PORCELAIN TILE



30x30
GLM 666 | Moka 15/450



8x30
GLM B60K | Battiscopa Moka 25/155



29x29
CHA 460 | Mosaico Intrecci Corda/Moka R10 11/D-678

Formato	pcs/box	mq/box	kg/box	mm
25x37	15	1,39	19,3	8
12,5x37	22	1,02	14,9	8
30x30	15	1,37	22,6	8,5
Formato	box/plt	mq/plt	kg/plt	mm
25x37	54	75,22	1040	8
12,3x37	72	73,3	1073	8
30x30	48	65,76	1085	8,5

09310 CERAMIC WALL TILE **White** COLLECTION
cm 25x37 inch 9¹³/₁₆x14⁹/₁₆ **cm 12,5x37** inch 4¹⁵/₁₆x14⁹/₁₆

Smoke / Bianco




25x37 **GLW 937** Smoke 15 480




12,5x37 **GLW 936** Modulo Smoke 22 540




25x37 **GLW 837** Bianco 15 480



12,5x37 **GLW 836** Modulo Bianco 22 540



30x30 **GLW 930** Mosaico 2,5x2,5 Smoke 10 D-678



30x30 **GLW 830** Mosaico 2,5x2,5 Bianco 10 D-678



5,5x25 **GLW X93K** Listello Rettile Smoke 06 280



5,5x25 **GLW X83K** Listello Rettile Bianco 06 280



3x37 **GLW X92K** Colonna Rettile Smoke 06 280



5,5x25 **GLW X90K** Listello Onda Corda/Smoke 06 280



5,5x37 **GLW X91K** Colonna Onda Corda/Smoke 06 320

PAVIMENTI COORDINATI Serie GLAM

09315 PORCELAIN TILE



30x30 **GLM 999** Smoke 15 450



8x30 **GLM B90K** Battiscopa Smoke 25 155



29x29 **CHA 490** Mosaico Intrecci Corda/Smoke R10 11 D-678

cm 30x30 inch 11¹³/₁₆x11¹³/₁₆

09315 PORCELAIN TILES



B.C.R.A. DRY ≥ 0.43 WET ≥ 0.43



ASTM C1028 DRY ≥ 0.65 WET ≥ 0.60



pag. 358 info

Bordeaux

Naturale. Naturale. / Matt. / Mat Natural. / Natural. / Naturalный.



25x37 **GLW 537** Bordeaux 15 480



12,5x37 **GLW 536** Modulo Bordeaux 22 540



30x30 **GLW 530** Mosaico 2,5x2,5 Bordeaux 10 D-678



25x37 **GLW 939** Fascia Righe Verticali Bordeaux/Smoke/Moka 04 460



5,5x25 **GLW X50K** Listello Onda Bianco/Bordeaux 06 280



5,5x25 **GLW X53K** Listello Rettile Bordeaux 06 280



5,5x37 **GLW X51K** Colonna Onda Bianco/Bordeaux 06 320



3x37 **GLW X52K** Colonna Rettile Bordeaux 06 280



25x37 **GLW 938** Fascia Righe Orizzontali Bordeaux/Smoke/Moka 04 460

PAVIMENTI COORDINATI Serie GLAM

09315 PORCELAIN TILE



30x30 **GLM 555** Bordeaux 15 450




8x30 **GLM B50K** Battiscopa Bordeaux 25 155



29x29 **CHA 450** Mosaico Intrecci Corda/Bordeaux R10 11 D-678

Formato	pcs/box	m ² /box	kg/box	mm
25x37	15	1,39	19,3	8
12,5x37	22	1,02	14,9	8
30x30	15	1,37	22,6	8,5
Formato	box/plt	m ² /plt	kg/plt	mm
25x37	54	75,22	1040	8
12,3x37	72	73,3	1073	8
30x30	48	65,76	1085	8,5



09310 CERAMIC WALL TILE

White COLLECTION

09315 PORCELAIN TILE

Ecobabel



Soft Look



LEED® COMPLIANT



- MR Credit 4.1 - 4.2
- EQ Credit 4.2
- ID Credit 1.1. - 1.4
- EA Credit 1
- MR Credit 5.2
- SS Credit 7.1

La collezione SOFT LOOK è stata certificata dall'istituto BUREAU VERITAS come conforme al sistema di valutazione LEED® per lo sviluppo di edifici "verdi" promosso dallo United States Green Building Council

The SOFT LOOK collection was certified by BUREAU VERITAS as compliant with the LEED® rating system for the development of GREEN BUILDINGS, promoted by the United States Green Building Council

Die Kollektion SOFT LOOK wurden durch das BUREAU VERITAS für ihre Konformität Bewertungssystems LEED® der Organisation United States Green Building Council für die Entwicklung „grüner“ Gebäude zertifiziert.

La collection SOFT LOOK a été certifiée par le BUREAU VERITAS comme conforme au système d'évaluation LEED® pour le développement de bâtiments «verts», promu par l'United States Green Building Council

La colección SOFT LOOK han recibido la certificación del instituto BUREAU VERITAS que da fe de que resultan conformes con el sistema de evaluación LEED® para la construcción de edificios "verdes" promovido por el United States Green Building Council

Организация BUREAU VERITAS сертифицировала соответствие коллекции SOFT LOOK рейтинговой системе LEED® для создания экологически чистого жилья, разработанной Советом по экологическому строительству США (United States Green Building Council)

Soft Look



cm 45x90
inch 17^{7/16}x35^{7/16}

cm 60x60
inch 23^{5/8}x23^{5/8}

cm 59,5x59,5
inch 23^{7/16}x23^{7/16}

cm 45x45
inch 17^{11/16}x17^{11/16}

cm 30x60
inch 11^{13/16}x23^{5/8}



60x60
SFT 960 Nero 3 560
59,5x59,5
SFT 96RT Nero Rettificato 3 605



45x45
SFT 909 Nero 6 515



45x90
SFT 990N Nero 3 580



60x60
SFT D961 Campitura Texture Nero 3 D-674
45x45
SFT D903 Campitura Texture Nero 4 D-663

Rettificato. Rectified. / Rectifié. / Geschliffen. / Rectificado. / Калиброванный.
Naturale. Naturele. / Matt. / Mat Natural. / Natural. / Натуральный.



B.C.R.A.
DRY ≥ 0.47
WET ≥ 0.55



Nero



30x60
SFT 099 Nero 7 515



30x60
SFT D97K Campitura Ramage Nero 4 430



30x60
SFT D093 Campitura Texture Nero 4 D-663

1,5x1,5
SFT J95K Raccordo Matita Nero 4 220


1,5x30
SFT M93K Matita Jolly Nero 6 210



8x30
SFT L90K Bordo Boiserie Nero 6 310



1,5x8
SFT L91K Angolo Boiserie Nero 4 260



30x30
SFT 997 Mosaico 2,5x2,5 Nero R10 10 D-674



30x30
SFT 995 Mosaico Brillanti 5x5 Nero 6 500



20x30
SFT 993K Fascia Mosaico Nero 6 220



30x30
SFT 983 Mosaico 5x5 Nero 10 D-667



30x60
SFT 908K Mattoncino Nero 4 D-672

Formato	pcs/box	mq/box	kg/box	mm
45x90	3	1,23	27,8	10,5
60x60	3	1,10	23,2	10,5
59,5x59,5	3	1,06	22,5	10,5
45x45	6	1,24	23,0	9,5
30x60	7	1,28	23,7	9,5
Formato	box/plt	mq/plt	kg/plt	mm
45x90	30	37,02	834	10,5
60x60	40	44,00	928	10,5
59,5x59,5	40	42,56	900	10,5
45x45	34	42,16	782	9,5
30x60	40	51,20	950	9,5

Soft Look




cm 45x90
inch 17¹¹/₁₆x35⁷/₁₆

cm 60x60
inch 23⁹/₈x23⁵/₈

cm 59,5x59,5
inch 23⁷/₁₆x23⁷/₁₆

cm 45x45
inch 17¹¹/₁₆x17¹¹/₁₆

cm 30x60
inch 11¹³/₁₆x23⁵/₈




60x60
SFT 260 Antracite **560**

59,5x59,5
SFT 26RT Antracite Rettificato **605**



45x45
SFT 202 Antracite **515**

45x45
SFT 002 Antracite **535** **ANTISLIP**



60x60
SFT D261 Campitura Texture Antracite **D-674**

45x45
SFT D203 Campitura Texture Antracite **D-663**



45x90
SFT 290N Antracite **580**

Rettificato. Rectified. / Rectifié. / Geschliffen. / Rectificado. / Калиброванный.

Naturale. Naturale. / Matt. / Mat Natural. / Natural. / Натуральный.

09315
PORCELAIN
TILES



B.C.R.A.
DRY ≥ 0.47
WET ≥ 0.55

***ANTISLIP**

ASTM C1028 DRY ≥ 0.70 - WET ≥ 0.65
DIN 51130 R10 - DIN 51097 GRUPPO A+B - PEI 5
B.C.R.A. DRY ≥ 0.55 - WET ≥ 0.60
UNE ENV 12633 Cl.2

Antracite



30x60
SFT 022 Antracite **515**



30x60
SFT D27K Campitura Ramage Antracite **430**



30x60
SFT D023 Campitura Texture Antracite **D-663**

1,5x1,5
SFT J25K Raccordo Matita Antracite **220**

1,5x30
SFT M23K Matita Jolly Antracite **210**




8x30
SFT L20K Bordo Boiserie Antracite **310**



1,5x8
SFT L21K Angolo Boiserie Antracite **280**



30x30
SFT 227 Mosaico 2,5x2,5 Antracite **R10** **D-674**



30x30
SFT 225 Mosaico Brillanti 5x5 Antracite **500**



20x30
SFT 223K Fascia Mosaico Antracite **220**



30x30
SFT 283 Mosaico 5x5 Antracite **D-667**



30x60
SFT 208K Mattoncino Antracite **D-672**

Formato	pcs/box	mq/box	kg/box	mm
45x90	3	1,23	27,8	10,5
60x60	3	1,10	23,2	10,5
59,5x59,5	3	1,06	22,5	10,5
45x45	6	1,24	23,0	9,5
30x60	7	1,28	23,7	9,5
Formato	box/plt	mq/plt	kg/plt	mm
45x90	30	37,02	834	10,5
60x60	40	44,00	928	10,5
59,5x59,5	40	42,56	900	10,5
45x45	34	42,16	782	9,5
30x60	40	51,20	950	9,5

Soft Look



cm 45x90
inch 17¹¹/₁₆x35⁷/₁₆

cm 60x60
inch 23⁵/₈x23⁵/₈

cm 59,5x59,5
inch 23⁷/₁₆x23⁷/₁₆

cm 45x45
inch 17¹¹/₁₆x17¹¹/₁₆

cm 30x60
inch 11¹³/₁₆x23⁵/₈




60x60
SFT 160 Grigio Chiaro 3 560
59,5x59,5
SFT 16RT Grigio Chiaro Rettificato 3 605



45x45
SFT 101 Grigio Chiaro 6 515



45x90
SFT 190N Grigio Chiaro 3 580



60x60
SFT D161 Campitura Texture Grigio Chiaro 3 D-674
45x45
SFT D103 Campitura Texture Grigio Chiaro 4 D-663

Rettificato. Rectified. / Rectifié. / Geschliffen. / Rectificado. / Калиброванный.

Naturale. Naturele. / Matt. / Mat Natural. / Natural. / Натуральный.



B.C.R.A.
DRY ≥ 0.47
WET ≥ 0.55




Grigio Chiaro



30x60
SFT 011 Grigio Chiaro 7 515



30x60
SFT D17K Campitura Ramage Grigio Chiaro 4 430




30x60
SFT D013 Campitura Texture Grigio Chiaro 4 D-663

1,5x1,5
SFT J15K Raccordo Matita Grigio Chiaro 4 220


1,5x30
SFT M13K Matita Jolly Grigio Chiaro 6 210



8x30
SFT L10K Bordo Boiserie Grigio Chiaro 6 310



1,5x8
SFT L11K Angolo Boiserie Grigio Chiaro 4 280



30x30
SFT 117 Mosaico 2,5x2,5 Grigio Chiaro **R10** 10 D-674



30x30
SFT 115 Mosaico Brillanti 5x5 Grigio Chiaro 6 500



20x30
SFT 113K Fascia Mosaico Grigio Chiaro 6 220



30x30
SFT 183 Mosaico 5x5 Grigio Chiaro 10 D-667



30x60
SFT 108K Mattoncino Grigio Chiaro 4 D-672

Formato	pcs/box	mq/box	kg/box	mm
45x90	3	1,23	27,8	10,5
60x60	3	1,10	23,2	10,5
59,5x59,5	3	1,06	22,5	10,5
45x45	6	1,24	23,0	9,5
30x60	7	1,28	23,7	9,5
Formato	box/plt	mq/plt	kg/plt	mm
45x90	30	37,02	834	10,5
60x60	40	44,00	928	10,5
59,5x59,5	40	42,56	900	10,5
45x45	34	42,16	782	9,5
30x60	40	51,20	950	9,5

Soft Look



cm 45x90 inch 17¹¹/₁₆x35⁷/₁₆ cm 60x60 inch 23⁵/₈x23⁵/₈ cm 59,5x59,5 inch 23⁷/₁₆x23⁷/₁₆ cm 45x45 inch 17¹¹/₁₆x17¹¹/₁₆ cm 30x60 inch 11¹³/₁₆x23⁵/₈



60x60
SFT 460 | Beige 3 560

59,5x59,5
SFT 46RT | Beige Rettificato 3 605



45x45
SFT 404 | Beige 6 515

45x45
SFT 004 | Beige *ANTISLIP 6 535



60x60
SFT D461 | Campitura Texture Beige 3 D-674

45x45
SFT D403 | Campitura Texture Beige 4 D-663



45x90
SFT 490N | Beige 3 580

Rettificato. Rectified. / Rectifié. / Geschliffen. / Rectificado. / Калиброванный.
Naturale. Naturele. / Matt. / Mat Natural. / Natural. / Натуральный.



Beige



30x60
SFT 044 | Beige 7 515



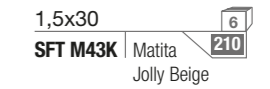
30x60
SFT D47K | Campitura Ramage Beige 4 430



30x60
SFT D043 | Campitura Texture Beige 4 D-663



1,5x1,5
SFT J45K | Raccordo Matita Beige 4 220



1,5x30
SFT M43K | Matita Jolly Beige 6 210



8x30
SFT L40K | Bordo Boiserie Beige 6 310



1,5x8
SFT L41K | Angolo Boiserie Beige 4 260




30x30
SFT 447 | Mosaico 2,5x2,5 Beige R10 10 D-674



30x30
SFT 445 | Mosaico Brillanti 5x5 Beige 6 500



20x30
SFT 443K | Fascia Mosaico Beige 6 220



30x30
SFT 483 | Mosaico 5x5 Beige 10 D-667



30x60
SFT 408K | Mattoncino Beige 4 D-672

Formato	pcs/box	mq/box	kg/box	mm
45x90	3	1,23	27,8	10,5
60x60	3	1,10	23,2	10,5
59,5x59,5	3	1,06	22,5	10,5
45x45	6	1,24	23,0	9,5
30x60	7	1,28	23,7	9,5
Formato	box/plt	mq/plt	kg/plt	mm
45x90	30	37,02	834	10,5
60x60	40	44,00	928	10,5
59,5x59,5	40	42,56	900	10,5
45x45	34	42,16	782	9,5
30x60	40	51,20	950	9,5

Soft Look



cm 45x90
inch 17¹¹/₁₆x35⁷/₁₆

cm 60x60
inch 23⁹/₈x23⁵/₈

cm 59,5x59,5
inch 23⁷/₁₆x23⁷/₁₆

cm 45x45
inch 17¹¹/₁₆x17¹¹/₁₆

cm 30x60
inch 11¹³/₁₆x23⁵/₈




60x60
SFT 560 | Noce 3 560

59,5x59,5
SFT 56RT | Noce Rettificato 3 605



45x45
SFT 505 | Noce 6 515

45x45
SFT 005 | Noce *ANTISLIP 6 535



60x60
SFT D561 | Campitura Texture Noce 3 D-674

45x45
SFT D503 | Campitura Texture Noce 4 D-663



45x90
SFT 590N | Noce 3 580

Rettificato. Rectified. / Rectifié. / Geschliffen. / Rectificado. / Калиброванный.

Naturale. Naturele. / Matt. / Mat Natural. / Natural. / Натуральный.



Noce



30x60
SFT 055 | Noce 7 515



30x60
SFT D57K | Campitura Ramage Noce 4 430



30x60
SFT D053 | Campitura Texture Noce 4 D-663



1,5x1,5
SFT J55K | Raccordo Matita Noce 4 220



8x30
SFT L50K | Bordo Boiserie Noce 6 310



1,5x8
SFT L51K | Angolo Boiserie Noce 4 280



30x30
SFT 557 | Mosaico 2,5x2,5 Noce **R10** 10 D-674



30x30
SFT 595 | Mosaico Brillanti 5x5 Noce 6 500



20x30
SFT 553K | Fascia Mosaico Noce 6 220



30x30
SFT 583 | Mosaico 5x5 Noce 10 D-667



30x60
SFT 508K | Mattoncino Noce 4 D-672

Formato	pcs/box	mq/box	kg/box	mm
45x90	3	1,23	27,8	10,5
60x60	3	1,10	23,2	10,5
59,5x59,5	3	1,06	22,5	10,5
45x45	6	1,24	23,0	9,5
30x60	7	1,28	23,7	9,5
Formato	box/plt	mq/plt	kg/plt	mm
45x90	30	37,02	834	10,5
60x60	40	44,00	928	10,5
59,5x59,5	40	42,56	900	10,5
45x45	34	42,16	782	9,5
30x60	40	51,20	950	9,5

Soft Look



cm 45x90 inch 17¹¹/₁₆x35⁷/₁₆ **cm 60x60** inch 23⁵/₈x23⁵/₈ **cm 59,5x59,5** inch 23⁷/₁₆x23⁷/₁₆ **cm 45x45** inch 17¹¹/₁₆x17¹¹/₁₆ **cm 30x60** inch 11¹³/₁₆x23⁵/₈




60x60
SFT 660 Caffè
59,5X59,5
SFT 66RT Caffè Rettificato



45x45
SFT 606 Caffè
45x45
SFT 006 Caffè *ANTISLIP




45x90
SFT 690N Caffè



60x60
SFT D661 Campitura Texture Caffè
45x45
SFT D603 Campitura Texture Caffè

PEZZI SPECIALI
Special coordinated pieces / Zusammenstellbare Formteile / Pièces spéciales coordonnées / Piezas especiales coordinadas / Специальные сочетающиеся изделия



Gradino Inciso 330 4



Battiscopa 165 15



Battiscopa 230 15

GRIGIO CHIARO	SFT G10K	SFT B15K	SFT B16K
ANTRACITE	SFT G20K	SFT B25K	SFT B26K
BEIGE	SFT G40K	SFT B45K	SFT B46K
NOCE	SFT G50K	SFT B55K	SFT B56K
CAFFÈ	SFT G60K	SFT B65K	SFT B66K
NERO	SFT G90K	SFT B95K	SFT B96K

Rettificato. Rectified. / Rectifié. / Geschliffen. / Rectificado. / Калиброванный.
Naturale. Naturele. / Matt. / Mat Natural. / Natural. / Натуральный.




Caffè



30x60
SFT 066 Caffè



30x60
SFT D67K Campitura Ramage Caffè



30x60
SFT D063 Campitura Texture Caffè

1,5x1,5
SFT J65K Raccordo Matita Caffè

1,5x30
SFT M63K Matita Jolly Caffè



8x30
SFT L60K Bordo Boiserie Caffè



1,5x8
SFT L61K Angolo Boiserie Caffè



30x30
SFT 667 Mosaico 2,5x2,5 Caffè R10




30x30
SFT 665 Mosaico Brillanti 5x5 Caffè



20x30
SFT 663K Fascia Mosaico Caffè



30x30
SFT 683 Mosaico 5x5 Caffè



30x60
SFT 608K Mattoncino Caffè

Formato	pcs/box	mq/box	kg/box	mm
45x90	3	1,23	27,8	10,5
60x60	3	1,10	23,2	10,5
59,5x59,5	3	1,06	22,5	10,5
45x45	6	1,24	23,0	9,5
30x60	7	1,28	23,7	9,5
Formato	box/plt	mq/plt	kg/plt	mm
45x90	30	37,02	834	10,5
60x60	40	44,00	928	10,5
59,5x59,5	40	42,56	900	10,5
45x45	34	42,16	782	9,5
30x60	40	51,20	950	9,5


Soft Look

09310 CERAMIC WALL TILE **White COLLECTION** cm 26x61 inch 10 1/4x24"

Beige



26x61 **SFW 426** Beige 6 540



30x30 **SFT 667** Mosaico 2,5x2,5 Caffè R10 10 D-674



26x61 **SFW D45** Inserto Onde Beige 4 380



30x30 **SFT 683** Mosaico 5x5 Caffè 10 D-667




5x61 **SFW X45K** Listello Onde Beige 6 280



30x60 **SFT 608K** Mattoncino Caffè 4 D-672

PAVIMENTI COORDINATI Serie SOFT LOOK



60x60 **SFT 660** Caffè 3 560
 45x45 **SFT 606** Caffè 6 515
 30x60 **SFT 066** Caffè 7 515

Naturale. Naturale. / Matt. / Mat Natural. / Natural. / Натуральный.


09310 CERAMIC WALL TILES



Bianco



26x61 **SFW 826** Bianco 6 540



30x30 **SFT 997** Mosaico 2,5x2,5 Nero R10 10 D-674



30x30 **SFT 227** Mosaico 2,5x2,5 Antracite R10 10 D-674



26x61 **SFW D85** Inserto Onde Bianco 4 380



30x30 **SFT 983** Mosaico 5x5 Nero 10 D-667



30x30 **SFT 283** Mosaico 5x5 Antracite 10 D-667



5x61 **SFW X85K** Listello Onde Bianco 6 280



30x60 **SFT 908K** Mattoncino Nero 4 D-672




30x60 **SFT 208K** Mattoncino Antracite 4 D-672

PAVIMENTI COORDINATI Serie SOFT LOOK



60x60 **SFT 960** Nero 3 560
 45x45 **SFT 909** Nero 6 515
 30x60 **SFT 099** Nero 7 515



60x60 **SFT 260** Antracite 3 560
 45x45 **SFT 202** Antracite 6 515
 30x60 **SFT 022** Antracite 7 515

Formato	pcs/box	mq/box	kg/box	mm
26x61	6	0,95	17,0	10
60x60	3	1,10	23,2	10,5
45x45	6	1,24	23,0	9,5
30x60	7	1,28	23,7	9,5
Formato	box/plt	mq/plt	kg/plt	mm
26x61	60	57,12	1020	10
60x60	40	44,00	928	10,5
45x45	34	42,16	782	9,5
30x60	40	51,20	950	9,5

Gres Porcellanato

Glazed Porcelain / Feinsteinzeug / Grès Cérame / Gres Porcelánico / Керамогранит

09315
PORCELAIN
TILE

GRES PORCELLANATO
PORCELAIN STONEWARE
FEINSTEINZEUG
GRES CERAME
GRES PORCELÁNICO
КЕРАМОГРАНИТ

IT - Il Gres porcellanato di NovaBell è il risultato della tecnologia ceramica più avanzata. Nasce da una rigorosa selezione delle migliori materie prime, atomizzate, pressate e quindi cotte da altissima temperatura. È ingelivo, non si macchia, resiste agli acidi, ha una durezza e resistenza all'usura eccezionali, non trattiene lo sporco ed è facile da pulire. Può essere utilizzato per pavimenti e rivestimenti interni ed esterni, sia nell'edilizia pubblica e commerciale, sia in quella residenziale. Il Gres porcellanato NovaBell può essere KERASTRONG, gres porcellanato smaltato o KERAPRESS, gres porcellanato colorato nella massa nel quale, la presenza di polveri e pigmenti di colori diversi negli impasti, si protrae fino in superficie. La qualità del gres porcellanato NovaBell è attestata dalle principali certificazioni internazionali.

GB - Novabell porcelain stoneware tiles are produced using the most advanced ceramics technology currently available. They are made using rigorously selected raw materials that are atomised, pressed and fired at high temperatures. They are frost-, stain- and acid-proof and have exceptional hardness and wear resistance; they do not collect dirt and are very easy to clean. They are suited to interior and exterior flooring and wall covering applications, in the public and business construction sectors as well as in residential installations. Novabell porcelain stoneware is available in the KERASTRONG glazed and KERAPRESS full-body lines, the latter using pigments and powders running through the entire tile body to achieve its unique aesthetic effects. Novabell porcelain stoneware quality is certified to all major international standards.


D - Das Feinsteinzeug von Novabell Ergebnis hochmoderner Keramiktechnologie. Es entsteht aus der sorgfältigen Auswahl hochwertigster Rohmaterialien, die anschließend sprühgetrocknet, gepresst und bei besonders hohen Temperaturen gebrannt werden. Es ist frost-, flecken- und säurebeständig, besitzt eine außergewöhnliche Härte und Abriebfestigkeit, ist schmutzabweisend und lässt sich leicht reinigen. Es eignet sich für Bodenbeläge und Wandverkleidungen im Innen- und Außenbereich, sowohl in öffentlichen und Geschäftsgebäuden als auch im privaten Wohnungsbau. Das Feinsteinzeug von Novabell gibt es in den Versionen KERASTRONG, glasiertes Feinsteinzeug oder KERAPRESS, in der Masse gefärbtes Feinsteinzeug, wo sich die vielfältige Farbgestaltung in Form von Pulver- und Pigmentzugaben bis in die Oberfläche des Scherbens zieht. Die Qualität des Novabell Feinsteinzeugs wurde von den wichtigsten internationalen Prüfämtern bescheinigt.

F - Le grès cérame de Novabell est le résultat de la technologie céramique la plus avancée. Il naît d'une sélection rigoureuse des meilleures matières premières, atomisées, pressées puis cuites à très haute température. Il est ingélif, ne se tache pas, résiste aux acides, a une dureté et une résistance à l'usure exceptionnelles, ne retient pas la saleté et se nettoie facilement. Il peut être utilisé pour des sols et des revêtements en intérieur et en extérieur, aussi bien pour les locaux publics que commerciaux ou résidentiels. Le grès cérame Novabell peut être KERASTRONG, grès cérame émaillé ou KERAPRESS, grès cérame coloré dans la masse, la présence de poudres et de pigments de couleurs différentes dans les pâtes de ce dernier se prolongeant jusque sur sa surface. La qualité du grès cérame Novabell est attestée par les principales certifications internationales.


ES - El gres porcelánico de Novabell es el resultado de la tecnología cerámica más avanzada. Nace de una rigurosa clasificación de las mejores materias primas, atomizadas, prensadas y a continuación cocidas a una temperatura muy alta. Es resistente a las heladas, a las manchas y a los ácidos, presenta una dureza y una resistencia al desgaste excepcionales, no retiene la suciedad y se limpia fácilmente. Se puede utilizar en pavimentos interiores y exteriores, tanto en la construcción pública y comercial como en la residencial. El Gres Porcelánico Novabell puede ser KERASTRONG, gres porcelánico esmaltado, o KERAPRESS, gres porcelánico coloreado en la masa, en el que la presencia de polvos y pigmentos de colores diferentes en las mezclas se ve prolongada hasta la superficie. La calidad del gres porcelánico Novabell está garantizada por las principales certificaciones internacionales.

RU - Фарфоровый керамогранит фирмы Novabell - это результат самой современной керамической технологии. Этот материал рождается из тщательного отбора наилучшего сырья, атомизированного, спрессованного и обожженного при очень высокой температуре. Керамогранит Kerastrong является морозо-, пятно- и кислотостойким, он обладает удивительной твердостью и стойкостью к износу, на нем не задерживается грязь, и он легко очищается. Он может использоваться для внутренних и наружных полов, как в строительстве общественных и торговых объектов, так и жилья. Фарфоровый керамогранит фирмы Novabell делится на две группы - KERASTRONG, глазурированный фарфоровый керамогранит, и KERAPRESS - фарфоровый керамогранит, окрашенный по всей толщине, в котором наличие различных порошков и пигментов красителя в смеси доходит до самой поверхности. Качество фарфорового керамогранита Kerastrong тестировано основными международными сертификационными организациями.

Tribeca	160
Milano	180
Avant	202
Eco_Dream	214
Gallura	232
City	242
Crossover	246
Exclusive	258
Spazio Plus	266
Concept	272
Must	280
Natural Wood	286
Pietra di Basalto	292
Monterrey	298
Terra di Siena	306
Sine Die	318
Bellagio	326
Play	332
Game	336
Home	338



Tribeca



LEED® COMPLIANT



- MR Credit 4.1 - 4.2
- EQ Credit 4.2
- ID Credit 1.1. - 1.4
- EA Credit 1
- MR Credit 5.2
- SS Credit 7.1

La collezione TRIBECA è stata certificata dall'istituto BUREAU VERITAS come conforme al sistema di valutazione LEED® per lo sviluppo di edifici "verdi" promosso dallo United States Green Building Council.

The TRIBECA collection was certified by BUREAU VERITAS as compliant with the LEED® rating system for the development of GREEN BUILDINGS, promoted by the United States Green Building Council.

Die Kollektion TRIBECA wurden durch das BUREAU VERITAS für ihre Konformität Bewertungssystem LEED® der Organisation United States Green Building Council für die Entwicklung „grüner“ Gebäude zertifiziert.

La collezione TRIBECA a été certifiée par le BUREAU VERITAS comme conforme au système d'évaluation LEED® pour le développement de bâtiments «verts», promu par l'United States Green Building Council.

La colección TRIBECA han recibido la certificación del Instituto BUREAU VERITAS que da fe de que resultan conformes con el sistema de evaluación LEED® para la construcción de edificios "verdes" promovido por el United States Green Building Council.

Организация BUREAU VERITAS сертифицировала соответствие коллекции TRIBECA рейтинговой системе LEED® для создания экологически чистого жилья, разработанной Советом по экологическому строительству США (United States Green Building Council).

Tribeca



cm 75x75
inch 29¹/₂x29¹/₂

cm 25x75
inch 9¹/₁₆x29¹/₂

cm 60x60
inch 23⁵/₈x23⁵/₈

cm 59,5x59,5
inch 23⁷/₁₆x23⁷/₁₆

cm 35x70
inch 13³/₄x27⁹/₁₆



60x60
TRB 160N | Beton 03
560



59,5x59,5
TRB 01RT | Beton Rettificato 03
585



60x60
TRB D10K | Decoro Patchwork Beton 02
D-665



30x60
TRB 163K | Mattoncino Beton 04
D-672



59,5x59,5
TRB 16RT | Beton Rettificato 02
664



30x30
TRB 116K | Mosaico 2,5x2,5 Beton 10
D-674



30x30
TRB 118K | Mosaico 5x5 Beton 10
D-667

Rettificato. Rectified. / Rectifié. / Geschliffen. / Rectificado. / Калиброванный.

Naturale. Naturele. / Matt. / Mat Natural. / Natural. / Naturalный.



Beton



75x75
TRB 175R | Beton Rettificato 02
632



25x75
TRB 127R | Beton Rettificato 06
650




35x70
TRB 135N | Beton 05
533



35x70
TRB D14K | Decoro Murales Beton 02
570



6,5x70
TRB X14K | Listello Murales Beton 06
320



35x70
TRB 11AS | Beton Antislip 05
560

Formato	pcs/box	m ² /box	kg/box	mm
75x75	2	1,12	25,0	10,5
25x75	6	1,12	25,0	10,5
60x60	3	1,10	22,7	10,5
59,5x59,5	3	1,06	22,0	10,5
35x70	5	1,23	26,0	10,5
35x75 AS	5	1,23	25,9	10,5
59,5x59,5	2	0,72	33,5	20
Formato	box/plt	m ² /plt	kg/plt	mm
75x75	42	47,25	1050	10,5
25x75	36	40,32	900	10,5
60x60	40	44,00	928	10,5
59,5x59,5	40	42,56	900	10,5
35x70	40	49,20	1040	10,5
35x70 AS	40	49,20	1040	10,5
59,5x59,5	32	22,96	1072	20



cm 75x75
inch 29¹/₂x29¹/₂

cm 25x75
inch 9¹³/₁₆x29¹/₂

cm 59,5x59,5
inch 23⁷/₁₆x23⁷/₁₆

cm 34,5x69,5
inch 13⁹/₁₆x27³/₈



59,5x59,5
TRB 10LR | Beton Lappato / Rettificato



59,5x59,5
TRB D19K | Decoro Patchwork Beton Inciso Rettificato



14,5x59,5
TRB X19K | Listello Patchwork Beton Inciso Rettificato




29,7x59,5
TRB 164L | Mattoncino Beton Lappato



29,7x29,7
TRB 117L | Mosaico 2,5x2,5 Beton Lappato



29,7x29,7
TRB 119L | Mosaico 5x5 Beton Lappato



34,5x26,5
TRB 981L | Mosaico Rombi 3D Lappato

Lappato - Rettificato. Honed - Rectified. / Adouci - Rectifié. / Halbpolierte Geschliffen. / Semi-pulido - Rectificado. / Полуполированный-Калиброванный.



B.C.R.A.
DRY ≥ 0.40
WET ≥ 0.40



Beton



75x75
TRB 17LR | Beton Lappato / Rettificato



25x75
TRB 12LR | Beton Lappato / Rettificato



34,5x69,5
TRB 15LR | Beton Lappato / Rettificato



34,5x69,5
TRB D11K | Decoro Murales Metallo Beton Lappato / Rettificato

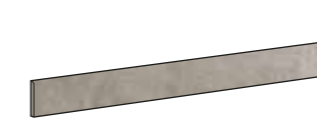


6,5x69,5
TRB X11K | Listello Murales Metallo Beton Lappato / Rettificato

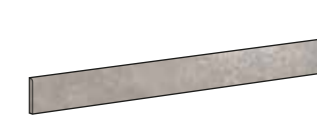
PEZZI SPECIALI Trims / Formteile / Pièces spéciales / Piezas especiales / Специальные изделия



27x70x7
TRB G1AS | Elemento a Elle Antislip Beton



7x75
TRB B17K | Battiscopa Beton



7x75
TRB B12K | Battiscopa Beton Lapp.



7x60
TRB B10K | Battiscopa Beton



7x59,5
TRB B15K | Battiscopa Beton Lapp.



7x70
TRB B13K | Battiscopa Beton



7x69,5
TRB B14K | Battiscopa Beton Lapp.

Formato	pcs/box	m ² /box	kg/box	mm
75x75	2	1,12	25,0	10,5
25x75	6	1,12	25,0	10,5
59,5x59,5	3	1,06	22,2	10,5
34,5x69,5	5	1,20	25,0	10,5
Formato	box/plt	m ² /plt	kg/plt	mm
75x75	42	47,04	1050	10,5
25x75	36	40,32	900	10,5
59,5x59,5	40	42,56	900	10,5
34,5x69,5	40	47,96	1000	10,5

Tribeca

09315
PORCELAIN
TILE



cm 75x75
inch 29¹/₂x29¹/₂

cm 25x75
inch 9¹/₂x29¹/₂

cm 60x60
inch 23⁵/₈x23⁵/₈

cm 59,5x59,5
inch 23⁷/₁₆x23⁷/₁₆

cm 35x70
inch 13³/₈x27⁹/₁₆



60x60
TRB 860N | Titanio 03
560




59,5x59,5
TRB 08RT | Titanio Rettificato 03
585



60x60
TRB D80K | Decoro Patchwork Titanio 02
D-665



30x60
TRB 863K | Mattoncino Titanio 04
D-672



30x30
TRB 886K | Mosaico 2,5x2,5
Titanio 10
D-674



30x30
TRB 888K | Mosaico 5x5
Titanio 10
D-667

Rettificato. Rectified. / Rectifié. / Geschliffen. /
Rectificado. / Калиброванный.

Naturale. Naturale. / Matt. / Mat Natural.
/ Natural. / Naturalный.

09315
PORCELAIN
TILES



B.C.R.A.
DRY ≥ 0.40
WET ≥ 0.45



DCOF
WET ≥ 0.60



ASTM C1028
DRY ≥ 0.70
WET ≥ 0.60



pag.358
info

Titanio



75x75
TRB 875R | Titanio Rettificato 02
632



25x75
TRB 827R | Titanio Rettificato 06
650



35x70
TRB 835N | Titanio 05
533



35x70
TRB D84K | Decoro Murales Titanio 02
570



6,5x70
TRB X84K | Listello Murales Titanio 06
320

Formato	pcs/box	mq/box	kg/box	mm ±
75x75	2	1,12	25,0	10,5
25x75	6	1,12	25,0	10,5
60x60	3	1,10	22,7	10,5
59,5x59,5	3	1,06	22,0	10,5
35x70	5	1,23	26,0	10,5
Formato	box/plt	mq/plt	kg/plt	mm ±
75x75	42	47,25	1050	10,5
25x75	36	40,32	900	10,5
60x60	40	44,00	928	10,5
59,5x59,5	40	42,56	900	10,5
35x70	40	49,20	1040	10,5

Tribeca

09315
PORCELAIN
TILE



cm 75x75
inch 29¹/₂x29¹/₂

cm 25x75
inch 9¹³/₁₆x29¹/₂

cm 59,5x59,5
inch 23⁷/₁₆x23⁷/₁₆

cm 34,5x69,5
inch 13⁹/₁₆x27³/₈



59,5x59,5
TRB 80LR | Titanio Lappato / Rettificato




59,5x59,5
TRB D89K | Decoro Patchwork Titanio Inciso Rettificato



14,5x59,5
TRB X89K | Listello Patchwork Titanio Inciso Rettificato




29,7x59,5
TRB 864L | Mattoncino Titanio Lappato



29,7x29,7
TRB 887L | Mosaico 2,5x2,5 Titanio Lappato



29,7x29,7
TRB 889L | Mosaico 5x5 Titanio Lappato



34,5x26,5
TRB 981L | Mosaico Rombi 3D Lappato

Lappato - Rettificato. Honed - Rectified. /
Adouci - Rectifié. / Halbpolierte Geschliffen. /
Semi-pulido - Rectificado. /
Полуполированный-Калиброванный.

09315
PORCELAIN
TILES



B.C.R.A.
DRY ≥ 0.40
WET ≥ 0.40



Titanio



75x75
TRB 87LR | Titanio Lappato / Rettificato




25x75
TRB 82LR | Titanio Lappato / Rettificato



34,5x69,5
TRB 85LR | Titanio Lappato / Rettificato



34,5x69,5
TRB D81K | Decoro Murales Metallo Titanio Lappato / Rettificato



6,5x69,5
TRB X81K | Listello Murales Metallo Titanio Lappato / Rettificato

PEZZI SPECIALI Trims / Formteile / Pièces spéciales / Piezas especiales / Специальные изделия



7x75
TRB B87K | Battiscopa Titanio

7x60
TRB B80K | Battiscopa Titanio

7x70
TRB B83K | Battiscopa Titanio



7x75
TRB B82K | Battiscopa Titanio Lapp.

7x59,5
TRB B85K | Battiscopa Titanio Lapp.

7x69,5
TRB B84K | Battiscopa Titanio Lapp.

Formato	pcs/box	mq/box	kg/box	mm
75x75	2	1,12	25,0	10,5
25x75	6	1,12	25,0	10,5
59,5x59,5	3	1,06	22,2	10,5
34,5x69,5	5	1,20	25,0	10,5
Formato	box/plt	mq/plt	kg/plt	mm
75x75	42	47,04	1050	10,5
25x75	36	40,32	900	10,5
59,5x59,5	40	42,56	900	10,5
34,5x69,5	40	47,96	1000	10,5




cm 75x75
inch 29¹/₂x29¹/₂

cm 25x75
inch 9¹/₁₆x29¹/₂

cm 60x60
inch 23⁵/₈x23⁵/₈

cm 59,5x59,5
inch 23⁷/₁₆x23⁷/₁₆

cm 35x70
inch 13³/₄x27⁹/₁₆



60x60
TRB 960N | Asfalto 03 560




59,5x59,5
TRB 09RT | Asfalto Rettificato 03 585




60x60
TRB D90K | Decoro Patchwork Asfalto 02 D-665



30x60
TRB 963K | Mattoncino Asfalto 04 D-672



59,5x59,5
TRB 96RT | Asfalto Rettificato 02 664



30x30
TRB 996K | Mosaico 2,5x2,5 Asfalto 10 D-674



30x30
TRB 998K | Mosaico 5x5 Asfalto 10 D-667

Rettificato. Rectified. / Rectifié. / Geschliffen. / Rectificado. / Калиброванный.

Naturale. Naturele. / Matt. / Mat Natural. / Natural. / Натуральный.



Asfalto



75x75
TRB 975R | Asfalto Rettificato 02 632



25x75
TRB 927R | Asfalto Rettificato 06 650




35x70
TRB 935N | Asfalto 05 533



35x70
TRB D94K | Decoro Murales Asfalto 02 570



6,5x70
TRB X94K | Listello Murales Asfalto 06 320



35x70
TRB 99AS | Asfalto Antislip 05 560

Formato	pcs/box	m ² /box	kg/box	mm
75x75	2	1,12	25,0	10,5
25x75	6	1,12	25,0	10,5
60x60	3	1,10	22,7	10,5
59,5x59,5	3	1,06	22,0	10,5
35x70	5	1,23	26,0	10,5
35x75 AS	5	1,23	25,9	10,5
59,5x59,5	2	0,72	33,5	20
Formato	box/plt	m ² /plt	kg/plt	mm
75x75	42	47,25	1050	10,5
25x75	36	40,32	900	10,5
60x60	40	44,00	928	10,5
59,5x59,5	40	42,56	900	10,5
35x70	40	49,20	1040	10,5
35x70 AS	40	49,20	1040	10,5
59,5x59,5	32	22,96	1072	20




cm 75x75
inch 29¹/₂x29¹/₂


cm 25x75
inch 9¹³/₁₆x29¹/₂

cm 59,5x59,5
inch 23⁷/₁₆x23⁷/₁₆

cm 34,5x69,5
inch 13⁹/₁₆x27³/₈



59,5x59,5
TRB 90LR | Asfalto Lappato / Rettificato




59,5x59,5
TRB D99K | Decoro Patchwork Asfalto Inciso Rettificato



14,5x59,5
TRB X99K | Listello Patchwork Asfalto Inciso Rettificato




29,7x59,5
TRB 964L | Mattoncino Asfalto Lappato



29,7x29,7
TRB 997L | Mosaico 2,5x2,5 Asfalto Lappato



29,7x29,7
TRB 999L | Mosaico 5x5 Asfalto Lappato



34,5x26,5
TRB 981L | Mosaico Rombi 3D Lappato

Lappato - Rettificato. Honed - Rectified. /
Adouci - Rectifié. / Halbpolierte Geschliffen. /
Semi-pulido - Rectificado. /
Полуполированный-Калиброванный.



B.C.R.A.
DRY ≥ 0.40
WET ≥ 0.40



Asfalto




75x75
TRB 97LR | Asfalto Lappato / Rettificato



25x75
TRB 92LR | Asfalto Lappato / Rettificato



34,5x69,5
TRB 95LR | Asfalto Lappato / Rettificato



34,5x69,5
TRB D91K | Decoro Murales Metallo Asfalto Lappato / Rettificato



6,5x69,5
TRB X91K | Listello Murales Metallo Asfalto Lappato / Rettificato

PEZZI SPECIALI Trims / Formteile / Pièces spéciales / Piezas especiales / Специальные изделия



27x70x7
TRB G9AS | Elemento a Elle Antislip Asfalto



7x75
TRB B97K | Battiscopa Asfalto

7x60
TRB B90K | Battiscopa Asfalto

7x70
TRB B93K | Battiscopa Asfalto



7x75
TRB B92K | Battiscopa Asfalto Lapp.

7x59,5
TRB B95K | Battiscopa Asfalto Lapp.

7x69,5
TRB B94K | Battiscopa Asfalto Lapp.

Formato	pcs/box	m ² /box	kg/box	mm
75x75	2	1,12	25,0	10,5
25x75	6	1,12	25,0	10,5
59,5x59,5	3	1,06	22,2	10,5
34,5x69,5	5	1,20	25,0	10,5
Formato	box/plt	m ² /plt	kg/plt	mm
75x75	42	47,04	1050	10,5
25x75	36	40,32	900	10,5
59,5x59,5	40	42,56	900	10,5
34,5x69,5	40	47,96	1000	10,5

Tribeca

09315
PORCELAIN
TILE



cm 75x75
inch 29¹/₂x29¹/₂

cm 25x75
inch 9¹/₁₆x29¹/₂

cm 60x60
inch 23⁵/₈x23⁵/₈

cm 59,5x59,5
inch 23⁷/₁₆x23⁷/₁₆

cm 35x70
inch 13³/₄x27⁹/₁₆



60x60
TRB 460N | Muffin 03
560



59,5x59,5
TRB 04RT | Muffin Rettificato 03
585



60x60
TRB D40K | Decoro Patchwork Muffin 02
D-665



30x60
TRB 463K | Mattoncino Muffin 04
D-672



59,5x59,5
TRB 46RT | Muffin Rettificato 02
664



30x30
TRB 446K | Mosaico 2,5x2,5 Muffin 10
D-674



30x30
TRB 448K | Mosaico 5x5 Muffin 10
D-667

Rettificato. Rectified. / Rectifié. / Geschliffen. / Rectificado. / Калиброванный.

Naturale. Naturale. / Matt. / Mat Natural. / Natural. / Натуральный.

09315
PORCELAIN
TILES



B.C.R.A.
DRY ≥ 0.40
WET ≥ 0.45



DCOF
WET ≥ 0.60



ASTM C1028
DRY ≥ 0.70
WET ≥ 0.60



pag.358
info

Muffin



75x75
TRB 475R | Muffin Rettificato 02
632



25x75
TRB 427R | Muffin Rettificato 06
650




35x70
TRB 435N | Muffin 05
533



35x70
TRB D44K | Decoro Murales Muffin 02
570



6,5x70
TRB X44K | Listello Murales Muffin 06
320



35x70
TRB 44AS | Muffin Antislip 05
560

Formato	pcs/box	mq/box	kg/box	mm
75x75	2	1,12	25,0	10,5
25x75	6	1,12	25,0	10,5
60x60	3	1,10	22,7	10,5
59,5x59,5	3	1,06	22,0	10,5
35x70	5	1,23	26,0	10,5
35x75 AS	5	1,23	25,9	10,5
59,5x59,5	2	0,72	33,5	20
Formato	box/plt	mq/plt	kg/plt	mm
75x75	42	47,25	1050	10,5
25x75	36	40,32	900	10,5
60x60	40	44,00	928	10,5
59,5x59,5	40	42,56	900	10,5
35x70	40	49,20	1040	10,5
35x70 AS	40	49,20	1040	10,5
59,5x59,5	32	22,96	1072	20



cm 75x75
inch 29¹/₂x29¹/₂

cm 25x75
inch 9¹³/₁₆x29¹/₂

cm 59,5x59,5
inch 23⁷/₁₆x23⁷/₁₆

cm 34,5x69,5
inch 13⁹/₁₆x27³/₈



59,5x59,5
TRB 40LR | Muffin Lappato / Rettificato



59,5x59,5
TRB D49K | Decoro Patchwork Muffin Inciso Rettificato




14,5x59,5
TRB X49K | Listello Patchwork Muffin Inciso Rettificato



29,7x59,5
TRB 464L | Mattoncino Muffin Lappato



29,7x29,7
TRB 447L | Mosaico 2,5x2,5 Muffin Lappato



29,7x29,7
TRB 449L | Mosaico 5x5 Muffin Lappato

Lappato - Rettificato. Honed - Rectified. /
Adouci - Rectifié. / Halbpolierte Geschliffen. /
Semi-pulido - Rectificado. /
Полуполированный-Калиброванный.



B.C.R.A.
DRY ≥ 0.40
WET ≥ 0.40



Muffin



75x75
TRB 47LR | Muffin Lappato / Rettificato



25x75
TRB 42LR | Muffin Lappato / Rettificato



34,5x69,5
TRB 45LR | Muffin Lappato / Rettificato



34,5x69,5
TRB D41K | Decoro Murales Metallo Muffin Lappato / Rettificato




6,5x69,5
TRB X41K | Listello Murales Metallo Muffin Lappato / Rettificato

PEZZI SPECIALI Trims / Formteile / Pièces spéciales / Piezas especiales / Специальные изделия




27x70x7
TRB G4AS | Elemento a Elle Antislip Muffin



7x75
TRB B47K | Battiscopa Muffin

7x60
TRB B40K | Battiscopa Muffin

7x70
TRB B43K | Battiscopa Muffin



7x75
TRB B42K | Battiscopa Muffin Lapp.

7x59,5
TRB B45K | Battiscopa Muffin Lapp.

7x69,5
TRB B44K | Battiscopa Muffin Lapp.


Formato	pcs/box	m ² /box	kg/box	mm
75x75	2	1,12	25,0	10,5
25x75	6	1,12	25,0	10,5
59,5x59,5	3	1,06	22,2	10,5
34,5x69,5	5	1,20	25,0	10,5
Formato	box/plt	m ² /plt	kg/plt	mm
75x75	42	47,04	1050	10,5
25x75	36	40,32	900	10,5
59,5x59,5	40	42,56	900	10,5
34,5x69,5	40	47,96	1000	10,5



cm 59,5x59,5
inch 23⁷/₁₆x23⁷/₁₆



59,5x59,5
TRB 16RT | Beton Rettificato 02/664



59,5x59,5
TRB 96RT | Asfalto Rettificato PEI IV 02/664



59,5x59,5
TRB 46RT | Muffin Rettificato 02/664

PEZZI SPECIALI ON DEMAND* 2 0 M M

Special coordinated pieces / Zusammenstellbare Formteile / Pièces spéciales coordonnées / Piezas especiales coordinad / Специальные сочетающиеся изделия



29,7x59,5 / 11¹¹/₁₆x23⁷/₁₆ 02/652
TRB G43R | Toro Gradino Muffin



59,5x59,5 / 23⁷/₁₆x23⁷/₁₆ 02/682
TRB G40R | Toro Angolo Interno Muffin



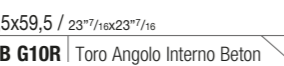
29,7x59,5x6,5 / 11¹¹/₁₆x23⁷/₁₆x2⁹/₁₆ 02/652
TRB G48R | Gradino Elle Muffin



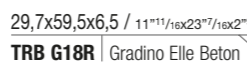
29,7x29,7x6,5 / 11¹¹/₁₆x11¹¹/₁₆x2⁹/₁₆ 02/652
TRB G49R | Angolo Elle Muffin



29,7x59,5 / 11¹¹/₁₆x23⁷/₁₆ 02/652
TRB G13R | Toro Gradino Beton



59,5x59,5 / 23⁷/₁₆x23⁷/₁₆ 02/682
TRB G10R | Toro Angolo Interno Beton



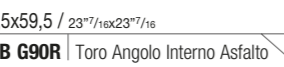
29,7x59,5x6,5 / 11¹¹/₁₆x23⁷/₁₆x2⁹/₁₆ 02/652
TRB G18R | Gradino Elle Beton



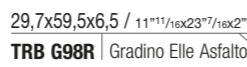
29,7x29,7x6,5 / 11¹¹/₁₆x11¹¹/₁₆x2⁹/₁₆ 02/652
TRB G19R | Angolo Elle Beton



29,7x59,5 / 11¹¹/₁₆x23⁷/₁₆ 02/652
TRB G93R | Toro Gradino Asfalto



59,5x59,5 / 23⁷/₁₆x23⁷/₁₆ 02/682
TRB G90R | Toro Angolo Interno Asfalto



29,7x59,5x6,5 / 11¹¹/₁₆x23⁷/₁₆x2⁹/₁₆ 02/652
TRB G98R | Gradino Elle Asfalto



29,7x29,7x6,5 / 11¹¹/₁₆x11¹¹/₁₆x2⁹/₁₆ 02/652
TRB G99R | Angolo Elle Asfalto

* I pezzi speciali "on demand" vengono realizzati solo su richiesta con consegna 6 settimane. / Special "on demand" pieces are available only on request and have a 6-week lead-time. / Die Formteile „On Demand“ werden nur auf Anfrage mit einer Lieferfrist von 6 Wochen gefertigt. / Les pièces spéciales On Demand sont réalisées uniquement sur demande. Délai de livraison: 6 semaines. / Las piezas especiales "on demand" se fabricarán únicamente bajo pedido y se entregarán al cabo de seis semanas. / Специальные изделия "on demand" выпускаются только по заказу, срок поставки составляет 6 недель.

Rettificato. Rectified. / Rectifié. / Geschliffen. / Rectificado. / Калиброванный.

Naturale. Naturele. / Matt. / Mat Natural. / Natural. / Натуральный.



Cl. 2

B.C.R.A. DRY ≥ 0.85 WET ≥ 0.85



DCOF WET ≥ 0.60



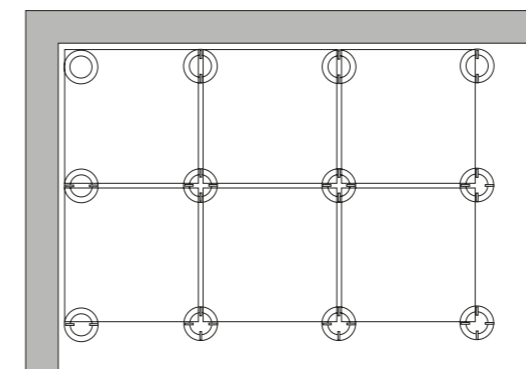

ASTM C1028 DRY ≥ 0.70 WET ≥ 0.70



DIN 51097 Gruppo A+B

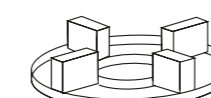


pag.358
info

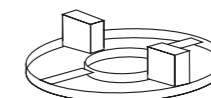


Esempio di applicazione
Application Example / Anwendungsbeispiel / Exemple d'application / Ejemplo de aplicación / Пример укладки

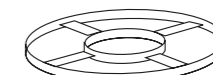
Utilizzo al m²
Pieces for m²
2,78 pcs



Centro Pavimento
In the middle



Bordo Muro
Along the wall



Angolo Muro
At corner

SUPPORTO REGOLABILE AUTOLIVELLANTE
Paving support
Verstellbare Stütze
Support réglable
Soporte regulable
Регулируемая опора

SUPPORTO REGOLABILE
Paving support
Verstellbare Stütze
Support réglable
Soporte regulable
Регулируемая опора

SUPPORTO FISSO
Paving support with fixed height
Feststehende Stütze
Support fixe
Soporte fijo
Фиксированная опора

Formato	pcs/box	mq/box	kg/box	mm
59,5x59,5	2	0,72	33,5	20
Formato	box/plt	mq/plt	kg/plt	mm
59,5x59,5	32	22,96	1072	20



Milano



LEED® COMPLIANT



- MR Credit 4.1 - 4.2
- EQ Credit 4.2
- ID Credit 1.1. - 1.4
- EA Credit 1
- MR Credit 5.2
- SS Credit 7.1

La collezione Milano è stata certificata dall'istituto BUREAU VERITAS come conforme al sistema di valutazione LEED® per lo sviluppo di edifici "verdi" promosso dallo United States Green Building Council.

The Milano collection was certified by BUREAU VERITAS as compliant with the LEED® rating system for the development of GREEN BUILDINGS, promoted by the United States Green Building Council.

Die Kollektion Milano wurden durch das BUREAU VERITAS für ihre Konformität Bewertungssystems LEED® der Organisation United States Green Building Council für die Entwicklung „grüner“ Gebäude zertifiziert.

La collezione Milano a été certifiée par le BUREAU VERITAS comme conforme au système d'évaluation LEED® pour le développement de bâtiments «verts», promu par l'United States Green Building Council.

La colección Milano han recibido la certificación del instituto BUREAU VERITAS que da fe de que resultan conformes con el sistema de evaluación LEED® para la construcción de edificios "verdes" promovido por el United States Green Building Council.

Организация BUREAU VERITAS сертифицировала соответствие коллекции Milano рейтинговой системе LEED® для создания экологически чистого жилья, разработанной Советом по экологическому строительству США (United States Green Building Council).



59,5x59,5
MLN 40LR | Brera Lappato / Rettificato



44,3x88,7
MLN 49LR | Brera Lappato / Rettificato



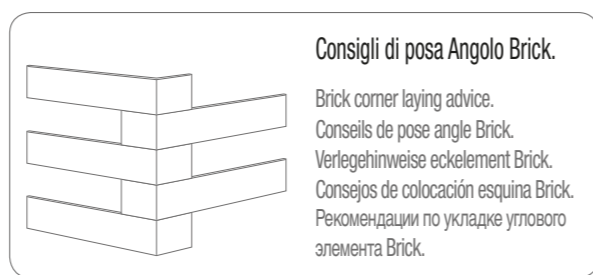
22,1x88,7
MLN 42LR | Brera Lappato / Rettificato



29,7x29,7
MLN 443L | Mosaico 5x5 Lapp./Rett.
Brera



29,7x29,7
MLN 447L | Muretto Lapp./Rett. Brera



Consigli di posa Angolo Brick.

Brick corner laying advice.
Conseils de pose angle Brick.
Verteiginweise eckelement Brick.
Consejos de colocación esquina Brick.
Рекомендации по укладке углового элемента Brick.



9,5x59,5
MLN 45RT | Brick IN Brera



9,5x44x15
MLN 46RT | Brick IN Angolo Brera

Lappato - Rettificato. Honed - Rectified. /
Adouci - Rectifié. / Halbpolierte Geschliffen. /
Semi-pulido - Rectificado. /
Полуполированный-Калиброванный.



7x59,5
MLN B45K | Battiscopa Lappato / Rettificato Brera



7,2x88,7
MLN B48K | Battiscopa Lappato / Rettificato Brera

Formato	pcs/box	mq/box	kg/box	mm
59,5x59,5	3	1,06	22,5	10,5
44,3x88,7	3	1,18	25,9	10,5
22,1x88,7	6	1,17	25,4	10,5
Formato	box/plt	mq/plt	kg/plt	mm
59,5x59,5	40	42,56	900	10,5
44,3x88,7	30	35,37	776	10,5
22,1x88,7	48	56,16	1220	10,5



cm 45x90
inch 17^{11/16}x35^{7/16}

cm 44,3x88,7
inch 17^{11/16}x34^{1/16}

cm 22,1x88,7
inch 8^{7/16}x34^{1/16}

cm 60x60
inch 23^{59/64}x23^{59/64}

cm 30x60
inch 11^{13/16}x23^{59/64}

cm 10x30
inch 3^{13/16}x11^{13/16}



30x60
MLN 044N Brera



45x90
MLN 490N Brera



44,3x88,7

MLN 48RT Brera Rettificato



22,1x88,7

MLN 41RT Brera Rettificato



60x60
MLN 460N Brera



10x30
MLN 431N Mattoncino Brera



Rettificato. Rectified. / Rectifié. / Geschliffen. / Rectificado. / Калиброванный.

Naturale. Naturale. / Matt. / Mat Natural. / Natural. / Натуральный.



Cl. 2

B.C.R.A.
DRY ≥ 0.55
WET ≥ 0.55

DCOF
WET ≥ 0.42

ASTM C1028
DRY ≥ 0.65
WET ≥ 0.60

Brera



30x30
MLN 445N Mosaico 5x5 Brera



30x30
MLN 448N Muretto Brera



7x60
MLN B40K Battiscopa Brera



7,2x90
MLN B49K Battiscopa Brera



Formato	pcs/box	mq/box	kg/box	mm
60x60	3	1,10	22,5	10,5
45x90	3	1,23	26,3	10,5
44,3x88,7	3	1,18	25,9	10,5
22,1x88,7	6	1,17	25,4	10,5
30x60	7	1,28	24,2	9,5
10x30	28	0,84	16,5	9,5
Formato	box/plt	mq/plt	kg/plt	mm
60x60	40	44,00	928	10,5
45x90	30	37,02	790	10,5
44,3x88,7	30	35,37	776	10,5
22,1x88,7	48	56,16	1220	10,5
30x60	40	51,20	970	9,5
10x30	56	47,04	924	9,5

09315 PORCELAIN TILE HIGH DEFINITION

cm 44,3x88,7
inch 17^{11/16}x34^{1/8}

cm 22,1x88,7
inch 8^{7/8}x34^{1/8}

cm 59,5x59,5
inch 23^{7/16}x23^{7/16}



59,5x59,5
MLN 60LR Certosa Lappato / Rettificato



44,3x88,7
MLN 69LR Certosa Lappato / Rettificato



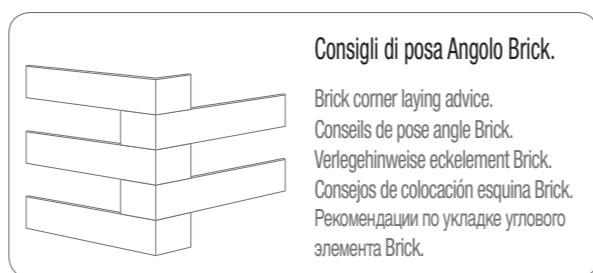
22,1x88,7
MLN 62LR Certosa Lappato / Rettificato



29,7x29,7
MLN 663L Mosaico 5x5 Lapp./Rett. Certosa



29,7x29,7
MLN 667L Muretto Lapp./Rett. Certosa



Consigli di posa Angolo Brick.

Brick corner laying advice.
Conseils de pose angle Brick.
Verteiginweise eckelement Brick.
Consejos de colocación esquina Brick.
Рекомендации по укладке углового элемента Brick.



9,5x59,5
MLN 65RT Brick IN Certosa



9,5x44x15
MLN 66RT Brick IN Angolo Certosa

Lappato - Rettificato. Honed - Rectified. /
Adouci - Rectifié. / Halbpolierte Geschliffen. /
Semi-pulido - Rectificado. /
Полуполированный-Калиброванный.

09315 PORCELAIN TILES V3

Certosa



7x59,5
MLN B65K Battiscopa Lappato / Rettificato Certosa



7,2x88,7
MLN B68K Battiscopa Lappato / Rettificato Certosa

Formato	pcs/box	mq/box	kg/box	mm
59,5x59,5	3	1,06	22,5	10,5
44,3x88,7	3	1,18	25,9	10,5
22,1x88,7	6	1,17	25,4	10,5
Formato	box/plt	mq/plt	kg/plt	mm
59,5x59,5	40	42,56	900	10,5
44,3x88,7	30	35,37	776	10,5
22,1x88,7	48	54,16	1220	10,5



cm 45x90
inch 17^{11/16}x35^{7/16}

cm 44,3x88,7
inch 17^{11/16}x34^{1/16}

cm 22,1x88,7
inch 8^{7/16}x34^{1/16}

cm 60x60
inch 23^{59/64}x23^{59/64}

cm 30x60
inch 11^{13/16}x23^{59/64}

cm 10x30
inch 3^{7/8}x11^{13/16}



30x60
MLN 066N Certosa



60x60
MLN 660N Certosa



45x90
MLN 690N Certosa



44,3x88,7
MLN 68RT Certosa Rettificato



22,1x88,7
MLN 61RT Certosa Rettificato



10x30
MLN 631N Mattoncino Certosa



Rettificato. Rectified. / Rectifié. / Geschliffen. / Rectificado. / Калиброванный.

Naturale. Naturale. / Matt. / Mat Natural. / Natural. / Naturalный.




Cl. 2

B.C.R.A.
DRY ≥ 0.55
WET ≥ 0.55

DCOF
WET ≥ 0.42

ASTM C1028
DRY ≥ 0.65
WET ≥ 0.60

Certosa



30x30
MLN 665N Mosaico 5x5 Certosa



30x30
MLN 668N Muretto Certosa



7x60
MLN B60K Battiscopa Certosa



7,2x90
MLN B69K Battiscopa Certosa



Formato	pcs/box	mq/box	kg/box	mm
60x60	3	1,10	22,5	10,5
45x90	3	1,23	26,3	10,5
44,3x88,7	3	1,18	25,9	10,5
22,1x88,7	6	1,17	25,4	10,5
30x60	7	1,28	24,2	9,5
10x30	28	0,84	16,5	9,5
Formato	box/plt	mq/plt	kg/plt	mm
60x60	40	44,00	928	10,5
45x90	30	37,02	790	10,5
44,3x88,7	30	35,37	776	10,5
22,1x88,7	48	56,16	1220	10,5
30x60	40	51,20	970	9,5
10x30	56	47,04	924	9,5



59,5x59,5
MLN 50LR Navigli Lappato / Rettificato



44,3x88,7
MLN 59LR Navigli Lappato / Rettificato



22,1x88,7
MLN 52LR Navigli Lappato / Rettificato



29,7x29,7
MLN 553L Mosaico 5x5 Lapp./Rett. Navigli



29,7x29,7
MLN 557L Muretto Lapp./Rett. Navigli

Consigli di posa Angolo Brick.

Brick corner laying advice.
Conseils de pose angle Brick.
Vertegehinweise eckelement Brick.
Consejos de colocación esquina Brick.
Рекомендации по укладке углового элемента Brick.



9,5x59,5
MLN 55RT Brick IN Navigli



9,5x44x15
MLN 56RT Brick IN Angolo Navigli

Lappato - Rettificato. Honed - Rectified. /
Adouci - Rectifié. / Halbpolierte Geschliffen. /
Semi-pulido - Rectificado. /
Полуполированный-Калиброванный.



7x59,5
MLN B55K Battiscopa Lappato / Rettificato Navigli



7,2x88,7
MLN B58K Battiscopa Lappato / Rettificato Navigli

Formato	pcs/box	mq/box	kg/box	mm
59,5x59,5	3	1,06	22,5	10,5
44,3x88,7	3	1,18	25,9	10,5
22,1x88,7	6	1,17	25,4	10,5
Formato	box/plt	mq/plt	kg/plt	mm
59,5x59,5	40	42,56	900	10,5
44,3x88,7	30	35,37	776	10,5
22,1x88,7	48	54,16	1220	10,5



cm 45x90
inch 17^{11/16}x35^{7/16}

cm 44,3x88,7
inch 17^{11/16}x34^{1/16}

cm 22,1x88,7
inch 8^{7/16}x34^{1/16}

cm 60x60
inch 23^{5/8}x23^{5/8}

cm 30x60
inch 11^{13/16}x23^{5/8}

cm 10x30
inch 3^{13/16}x11^{13/16}



30x60
MLN 055N Navigli



45x90
MLN 590N Navigli



44,3x88,7
MLN 58RT Navigli Rettificato



22,1x88,7
MLN 51RT Navigli Rettificato



60x60
MLN 560N Navigli



10x30
MLN 531N Mattoncino Navigli



Rettificato. Rectified. / Rectifié. / Geschliffen. / Rectificado. / Калиброванный.

Naturale. Naturele. / Matt. / Mat Natural. / Natural. / Натуральный.



Cl. 2

B.C.R.A.
DRY ≥ 0.55
WET ≥ 0.55

DCOF
WET ≥ 0.42

ASTM C1028
DRY ≥ 0.65
WET ≥ 0.60



30x30
MLN 555N Mosaico 5x5 Navigli



30x30
MLN 558N Muretto Navigli



7x60
MLN B50K Battiscopa Navigli



7,2x90
MLN B59K Battiscopa Navigli



Formato	pcs/box	mq/box	kg/box	mm
60x60	3	1,10	22,5	10,5
45x90	3	1,23	26,3	10,5
44,3x88,7	3	1,18	25,9	10,5
22,1x88,7	6	1,17	25,4	10,5
30x60	7	1,28	24,2	9,5
10x30	28	0,84	16,5	9,5
Formato	box/plt	mq/plt	kg/plt	mm
60x60	40	44,00	928	10,5
45x90	30	37,02	790	10,5
44,3x88,7	30	35,37	776	10,5
22,1x88,7	48	56,16	1220	10,5
30x60	40	51,20	970	9,5
10x30	56	47,04	924	9,5



cm 44,3x88,7 cm 22,1x88,7 cm 59,5x59,5
 inch 17¹¹/₁₆x34¹¹/₁₆ inch 8¹¹/₁₆x34¹¹/₁₆ inch 23¹⁷/₁₆x23¹⁷/₁₆



59,5x59,5
MLN 10LR Montenapoleone Lappato / Rettificato



44,3x88,7
MLN 19LR Montenapoleone Lappato / Rettificato



22,1x88,7
MLN 12LR Montenapoleone Lappato / Rettificato



29,7x29,7
MLN 113L Mosaico 5x5 Lapp./Rett. Montenapoleone



29,7x29,7
MLN 117L Muretto Lapp./Rett. Montenapoleone

Consigli di posa Angolo Brick.

Brick corner laying advice.
 Conseils de pose angle Brick.
 Verlegehinweise eckelement Brick.
 Consejos de colocación esquina Brick.
 Рекомендации по укладке углового элемента Brick.



9,5x59,5
MLN 15RT Brick IN Montenapoleone



9,5x44x15
MLN 16RT Brick IN Angolo Montenapoleone

Lappato - Rettificato. Honed - Rectified. /
 Adouci - Rectifié. / Halbpolierte Geschliffen. /
 Semi-pulido - Rectificado. /
 Полуполированный-Калиброванный.



Montenapoleone



7x59,5
MLN B15K Battiscopa Lappato / Rettificato Montenapoleone



7,2x88,7
MLN B18K Battiscopa Lappato / Rettificato Montenapoleone

Formato	pcs/box	mq/box	kg/box	mm
59,5x59,5	3	1,06	22,5	10,5
44,3x88,7	3	1,18	25,9	10,5
22,1x88,7	6	1,17	25,4	10,5
Formato	box/plt	mq/plt	kg/plt	mm
59,5x59,5	40	42,56	900	10,5
44,3x88,7	30	35,37	776	10,5
22,1x88,7	48	54,16	1220	10,5



cm 45x90
inch 17¹¹/₁₆x35⁷/₁₆

cm 44,3x88,7
inch 17¹¹/₁₆x34¹/₁₆

cm 22,1x88,7
inch 8⁷/₁₆x34¹/₁₆

cm 60x60
inch 23⁵/₈x23⁵/₈

cm 30x60
inch 11¹³/₁₆x23⁵/₈

cm 10x30
inch 3⁷/₁₆x11¹³/₁₆



30x60
MLN 011N Montenapoleone



60x60
MLN 160N Montenapoleone



45x90
MLN 190N Montenapoleone



44,3x88,7
MLN 18RT Montenapoleone Rettificato



22,1x88,7
MLN 11RT Montenapoleone Rettificato



10x30
MLN 131N Mattoncino Montenapoleone



Rettificato. Rectified. / Rectifié. / Geschliffen. / Rectificado. / Калиброванный.

Naturale. Naturale. / Matt. / Mat Natural. / Natural. / Натуральный.



Cl. 2

B.C.R.A.
DRY ≥ 0.55
WET ≥ 0.55

DCOF
WET ≥ 0.42

ASTM C1028
DRY ≥ 0.65
WET ≥ 0.60

Montenapoleone



30x30
MLN 115N Mosaico 5x5 Montenapoleone



30x30
MLN 118N Muretto Montenapoleone



7x60
MLN B10K Battiscopa Montenapoleone



7,2x90
MLN B19K Battiscopa Montenapoleone

Formato	pcs/box	m ² /box	kg/box	mm
60x60	3	1,10	22,5	10,5
45x90	3	1,23	26,3	10,5
44,3x88,7	3	1,18	25,9	10,5
22,1x88,7	6	1,17	25,4	10,5
30x60	7	1,28	24,2	9,5
10x30	28	0,84	16,5	9,5
Formato	box/plt	m ² /plt	kg/plt	mm
60x60	40	44,00	928	10,5
45x90	30	37,02	790	10,5
44,3x88,7	30	35,37	776	10,5
22,1x88,7	48	56,16	1220	10,5
30x60	40	51,20	970	9,5
10x30	56	47,04	924	9,5



59,5x59,5
MLN 90LR | Scala Lappato / Rettificato



44,3x88,7
MLN 99LR | Scala Lappato / Rettificato



22,1x88,7
MLN 92LR | Scala Lappato / Rettificato



29,7x29,7
MLN 993L | Mosaico 5x5 Lapp./Rett. Scala



29,7x29,7
MLN 997L | Muretto Lapp./Rett. Scala

Consigli di posa Angolo Brick.
Brick corner laying advice.
Conseils de pose angle Brick.
Verlegehinweise eckelement Brick.
Consejos de colocación esquina Brick.
Рекомендации по укладке углового элемента Brick.



9,5x59,5
MLN 95RT | Brick IN Scala



9,5x44x15
MLN 96RT | Brick IN Angolo Scala

Lappato - Rettificato. Honed - Rectified. /
Adouci - Rectifié. / Halbpolierte Geschliffen. /
Semi-pulido - Rectificado. /
Полуполированный-Калиброванный.



7x59,5
MLN B95K | Battiscopa Lappato / Rettificato Scala



7,2x88,7
MLN B98K | Battiscopa Lappato / Rettificato Scala

Formato	pcs/box	mq/box	kg/box	mm
59,5x59,5	3	1,06	22,5	10,5
44,3x88,7	3	1,18	25,9	10,5
22,1x88,7	6	1,17	25,4	10,5
Formato	box/plt	mq/plt	kg/plt	mm
59,5x59,5	40	42,56	900	10,5
44,3x88,7	30	35,37	776	10,5
22,1x88,7	48	54,16	1220	10,5



cm 45x90
inch 17¹¹/₁₆x35⁷/₁₆

cm 44,3x88,7
inch 17¹¹/₁₆x34¹/₁₆

cm 22,1x88,7
inch 8⁷/₁₆x34¹/₁₆

cm 60x60
inch 23⁵/₈x23⁵/₈

cm 30x60
inch 11¹³/₁₆x23⁵/₈

cm 10x30
inch 3⁷/₁₆x11¹³/₁₆



30x60
MLN 099N | Scala 07
515



60x60
MLN 960N | Scala 03
560



45x90
MLN 990N | Scala 03
580

44,3x88,7
MLN 98RT | Scala Rettificato 03
620



22,1x88,7
MLN 91RT | Scala Rettificato 06
630



10x30
MLN 931N | Mattoncino Scala 28
610

Rettificato. Rectified. / Rectifié. / Geschliffen. / Rectificado. / Калиброванный.

Naturale. Naturele. / Matt. / Mat Natural. / Natural. / Naturalный.



Cl. 2

B.C.R.A.
DRY ≥ 0.55
WET ≥ 0.55

DCOF
WET ≥ 0.42

ASTM C1028
DRY ≥ 0.65
WET ≥ 0.60

Scala



30x30
MLN 995N | Mosaico 5x5 Scala 10
D-667



30x30
MLN 998N | Muretto Scala 06
D-670



7x60
MLN B90K | Battiscopa Scala 15
230



7,2x90
MLN B99K | Battiscopa Scala 04
280

Formato	pcs/box	mq/box	kg/box	mm
60x60	3	1,10	22,5	10,5
45x90	3	1,23	26,3	10,5
44,3x88,7	3	1,18	25,9	10,5
22,1x88,7	6	1,17	25,4	10,5
30x60	7	1,28	24,2	9,5
10x30	28	0,84	16,5	9,5
Formato	box/plt	mq/plt	kg/plt	mm
60x60	40	44,00	928	10,5
45x90	30	37,02	790	10,5
44,3x88,7	30	35,37	776	10,5
22,1x88,7	48	56,16	1220	10,5
30x60	40	51,20	970	9,5
10x30	56	47,04	924	9,5



LEED® COMPLIANT



- MR Credit 4.1 - 4.2
- EQ Credit 4.2
- ID Credit 1.1. - 1.4
- EA Credit 1
- MR Credit 5.2
- SS Credit 7.1

La collezione Avant è stata certificata dall'Istituto BUREAU VERITAS come conforme al sistema di valutazione LEED® per lo sviluppo di edifici "verdi" promosso dallo United States Green Building Council.

The Avant collection was certified by BUREAU VERITAS as compliant with the LEED® rating system for the development of GREEN BUILDINGS, promoted by the United States Green Building Council.

Die Kollektion Avant wurde durch das BUREAU VERITAS für ihre Konformität Bewertungssystems LEED® der Organisation United States Green Building Council für die Entwicklung „grüner“ Gebäude zertifiziert.

La collezione Avant a été certifiée par le BUREAU VERITAS comme conforme au système d'évaluation LEED® pour le développement de bâtiments «verts», promu par l'United States Green Building Council.

La colección Avant han recibido la certificación del Instituto BUREAU VERITAS que da fe de que resultan conformes con el sistema de evaluación LEED® para la construcción de edificios "verdes" promovido por el United States Green Building Council.

Организация BUREAU VERITAS сертифицировала соответствие коллекции Avant рейтинговой системе LEED® для создания экологически чистого жилья, разработанной Советом по экологическому строительству США (United States Green Building Council).



cm 60x60 inch 23^{5/8}x23^{5/8} cm 59,8x59,8 inch 23^{9/16}x23^{9/16} cm 30x60 inch 11^{13/16}x23^{5/8} cm 15x60 inch 5^{7/8}x23^{5/8} cm 30x30 inch 11^{13/16}x11^{13/16} cm 15x15 inch 5^{7/8}x5^{7/8}



60x60
AVT 460N Desert



30x60
AVT 044N Desert



15x60
AVT 456N Desert



15x15
AVT C40N Desert



30x30
AVT 444N Desert



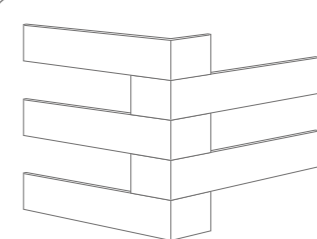
30x30
AVT 445N Mosaico 5x5 Desert



30x60
AVT 447N Muretto IN Desert



59,8x59,8
AVT 46RT Desert 20 Medium Rettificato



Consigli di posa Angolo Brick.

Brick corner laying advice.
Conseils de pose angle Brick.
Verleghinweise eckeelement Brick.
Consejos de colocación esquina Brick.
Рекомендации по укладке углового элемента Brick.



9,5x59,5
AVT 40RT Brick IN Desert



9,5x44x15
AVT 41RT Brick IN Angolo Desert

Rettificato. Rectified. / Rectifié. / Geschliffen. / Rectificado. / Калиброванный.

Naturale. Naturele. / Matt. / Mat Natural. / Natural. / Натуральный.



Desert



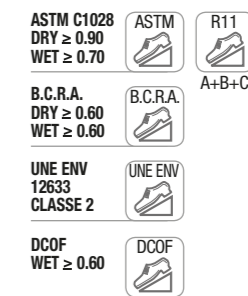
60x60
AVT 461N Desert OUT



30x60
AVT 045N Desert OUT



30x30
AVT 440N Desert OUT



60x60
AVT 462N Desert 20 Hard



Formato	pcs/box	mq/box	kg/box	mm
60x60	3	1,10	23,2	10
30x60	7	1,28	26,3	10
15x60	14	1,27	26,3	10
30x30	12	1,09	21,9	10
15x15	30	0,69	13,7	10
59,8x59,8	2	0,72	32,1	20
60x60	2	0,73	32,8	20
Formato	box/plt	mq/plt	kg/plt	mm
60x60	40	44,00	928	10
30x60	40	51,20	1052	10
15x60	50	63,85	1315	10
30x30	48	52,51	1051	10
15x15	90	62,10	1233	10
59,8x59,8	32	23,04	1028	20
60x60	32	23,36	1050	20

Avant



cm 60x60 cm 59,8x59,8 cm 30x60 cm 15x60 cm 30x30 cm 15x15
 inch 23⁹/₁₆x23⁹/₁₆ inch 23⁹/₁₆x23⁹/₁₆ inch 11¹³/₁₆x23⁹/₁₆ inch 5⁷/₈x23⁹/₁₆ inch 11¹³/₁₆x11¹³/₁₆ inch 5⁷/₈x5⁷/₈



60x60
AVT 260N Basalt 03 550



30x60
AVT 022N Basalt 07 507



15x60
AVT 256N Basalt 14 550



15x15
AVT C20N Basalt 30 520



30x30
AVT 222N Basalt 12 495



30x30
AVT 225N Mosaico 5x5 Basalt 10 D-667

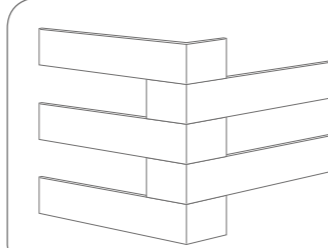


30x60
AVT 227N Muretto 1N Basalt 04 D-672



59,8x59,8
AVT 26RT Basalt 20 Medium Rettificato 02 667

- 20 mm
- R10
- A+B
- B.C.R.A.
- Dry ≥ 0.50
Wet ≥ 0.50
- DCOF
- Wet ≥ 0.42
- ASTM
- Dry ≥ 0.80
Wet ≥ 0.61
- UNE ENV
- Cl. 2
- Support
pag.344



Consigli di posa Angolo Brick.
 Brick corner laying advice.
 Conseils de pose angle Brick.
 Verlegehinweise eckelement Brick.
 Consejos de colocación esquina Brick.
 Рекомендации по укладке углового элемента Brick.



9,5x59,5
AVT 20RT Brick IN Basalt 14 D-620



9,5x44x15
AVT 21RT Brick IN Angolo Basalt 04 330

Rettificato. Rectified. / Rectifié. / Geschliffen. / Rectificado. / Калиброванный.

Naturale. Naturale. / Matt. / Mat Natural. / Natural. / Натуральный.



B.C.R.A. DRY ≥ 0.50 WET ≥ 0.50 DCOF WET ≥ 0.42 ASTM C1028 DRY ≥ 0.80 WET ≥ 0.61 DIN 51097 GRUPPO A+B

Basalt



60x60
AVT 262N Basalt 20 Hard 02 664

- 20 mm
- R12
- A+B+C
- B.C.R.A.
- Dry ≥ 0.60
Wet ≥ 0.60
- DCOF
- Wet ≥ 0.60
- ASTM
- Dry ≥ 0.90
Wet ≥ 0.70
- UNE ENV
- Cl. 3
- Support
pag.344

Formato	pcs/box	m ² /box	kg/box	mm
60x60	3	1,10	23,2	10
30x60	7	1,28	26,3	10
15x60	14	1,27	26,3	10
30x30	12	1,09	21,9	10
15x15	30	0,69	13,7	10
59,8x59,8	2	0,72	32,1	20
60x60	2	0,73	32,8	20
Formato	box/plt	m ² /plt	kg/plt	mm
60x60	40	44,00	928	10
30x60	40	51,20	1052	10
15x60	50	63,85	1315	10
30x30	48	52,51	1051	10
15x15	90	62,10	1233	10
59,8x59,8	32	23,04	1028	20
60x60	32	23,36	1050	20



cm 60x60 **cm 59,8x59,8** **cm 30x60** **cm 15x60** **cm 30x30** **cm 15x15**
 inch 23^{5/8}x23^{5/8} inch 23^{9/16}x23^{9/16} inch 11^{13/16}x23^{5/8} inch 5^{7/8}x23^{5/8} inch 11^{13/16}x11^{13/16} inch 5^{7/8}x5^{7/8}



60x60
AVT 160N | Silver 03 550



30x60
AVT 011N | Silver 07 507



15x60
AVT 156N | Silver 14 550



15x15
AVT C10N | Silver 30 520



30x30
AVT 111N | Silver 12 495



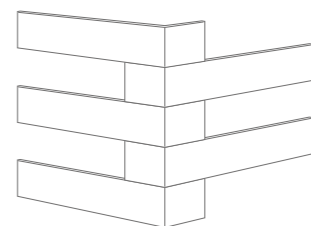
30x30
AVT 115N | Mosaico 5x5 Silver 10 D-667



30x60
AVT 117N | Muretto IN Silver 04 D-672



59,8x59,8
AVT 16RT | Silver 20 Medium Rettificato 02 667



Consigli di posa Angolo Brick.

Brick corner laying advice.
 Conseils de pose angle Brick.
 Verlegehinweise eckelement Brick.
 Consejos de colocación esquina Brick.
 Рекомендации по укладке углового элемента Brick.



9,5x59,5
AVT 10RT | Brick IN Silver 14 D-620



9,5x44x15
AVT 11RT | Brick IN Angolo Silver 04 330

Rettificato. Rectified. / Rectifié. / Geschliffen. / Rectificado. / Калиброванный.

Naturale. Naturele. / Matt. / Mat Natural. / Natural. / Натуральный.



Silver



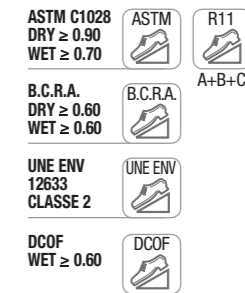
60x60
AVT 161N | Silver OUT 03 550



30x60
AVT 015N | Silver OUT 07 507



30x30
AVT 110N | Silver OUT 12 495



60x60
AVT 162N | Silver 20 Hard 02 664



Formato	pcs/box	m ² /box	kg/box	mm
60x60	3	1,10	23,2	10
30x60	7	1,28	26,3	10
15x60	14	1,27	26,3	10
30x30	12	1,09	21,9	10
15x15	30	0,69	13,7	10
59,8x59,8	2	0,72	32,1	20
60x60	2	0,73	32,8	20
Formato	box/plt	m ² /plt	kg/plt	mm
60x60	40	44,00	928	10
30x60	40	51,20	1052	10
15x60	50	63,85	1315	10
30x30	48	52,51	1051	10
15x15	90	62,10	1233	10
59,8x59,8	32	23,04	1028	20
60x60	32	23,36	1050	20

Avant



cm 60x60 inch 23^{5/8}x23^{5/8} cm 30x60 inch 11^{13/16}x23^{5/8} cm 15x60 inch 5^{7/8}x23^{5/8} cm 30x30 inch 11^{13/16}x11^{13/16} cm 15x15 inch 5^{7/8}x5^{7/8}



60x60
AVT 860N Bone 03
550



30x60
AVT 088N Bone 07
507



15x60
AVT 856N Bone 14
550



15x15
AVT C80N Bone 30
520



30x30
AVT 888N Bone 12
495



30x30
AVT 885N Mosaico 5x5 Bone 10
D-667



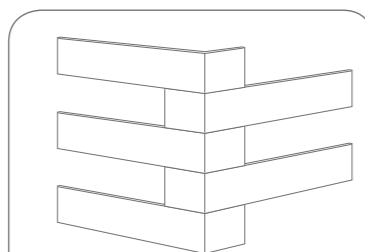
30x60
AVT 887N Muretto IN Bone 04
D-672



9,5x59,5
AVT 80RT Brick IN Bone 14
D-620



9,5x44x15
AVT 81RT Brick IN Angolo Bone 04
330



Consigli di posa Angolo Brick.
Brick corner laying advice.
Conseils de pose angle Brick.
Verlegehinweise eckelement Brick.
Consejos de colocación esquina Brick.
Рекомендации по укладке углового элемента Brick.

Rettificato. Rectified. / Rectifié. / Geschliffen. / Rectificado. / Калиброванный.

Naturale. Naturele. / Matt. / Mat Natural. / Natural. / Натуральный.

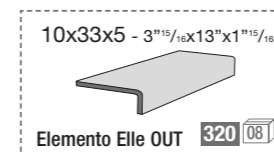
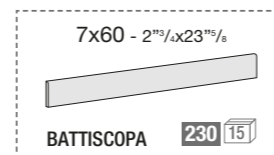


B.C.R.A. DRY ≥ 0.50 WET ≥ 0.50
DCOF WET ≥ 0.42
ASTM C1028 DRY ≥ 0.80 WET ≥ 0.61
DIN 51097 GRUPPO A+B

Bone



PEZZI SPECIALI Trims / Formteile / Pièces spéciales / Piezas especiales / Специальные изделия



SILVER	AVT B10K	AVT G17K
BASALT	AVT B20K	AVT G27K
DESERT	AVT B40K	AVT G47K
BONE	AVT B80K	-

Formato	pcs/box	mq/box	kg/box	mm
60x60	3	1,10	23,2	10
30x60	7	1,28	26,3	10
15x60	14	1,27	26,3	10
30x30	12	1,09	21,9	10
15x15	30	0,69	13,7	10
Formato	box/plit	mq/plit	kg/plit	mm
60x60	40	44,00	928	10
30x60	40	51,20	1052	10
15x60	50	63,85	1315	10
30x30	48	52,51	1051	10
15x15	90	62,10	1233	10

Medium



59,8x59,8
AVT 46RT | Desert 20 Medium Rettificato **02** **667**
AVT 16RT | Silver 20 Medium Rettificato **02** **667**
AVT 26RT | Basalt 20 Medium Rettificato **02** **667**


Hard



60x60
AVT 462N | Desert 20 Hard **02** **664**
AVT 162N | Silver 20 Hard **02** **664**
AVT 262N | Basalt 20 Hard **02** **664**

PEZZI SPECIALI ON DEMAND* 2 0 M M

Special coordinated pieces / Zusammenstellbare Formteile / Pièces spéciales coordonnées / Piezas especiales coordinad / Специальные сочетающиеся изделия



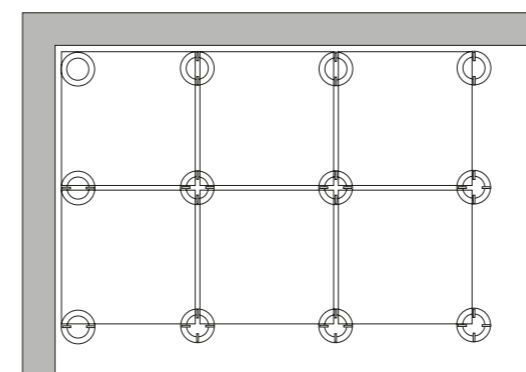
30x60 / 11¹³/₁₆x23⁵/₈ **02** **652** **AVT G13N** | Toro Gradino Silver Hard
 60x60 / 23⁹/₁₆x23⁵/₈ **02** **682** **AVT G10N** | Toro Angolo Interno Silver Hard
 30x60 / 11¹³/₁₆x23⁵/₈ **02** **652** **AVT G23N** | Toro Gradino Basalt Hard
 60x60 / 23⁹/₁₆x23⁵/₈ **02** **682** **AVT G20N** | Toro Angolo Interno Basalt Hard
 30x60 / 11¹³/₁₆x23⁵/₈ **02** **652** **AVT G43N** | Toro Gradino Desert Hard
 60x60 / 23⁹/₁₆x23⁵/₈ **02** **682** **AVT G40N** | Toro Angolo Interno Desert Hard
 30x60x6,5 / 11¹³/₁₆x23⁵/₈x2⁹/₁₆ **02** **652** **AVT G18N** | Gradino Elle Silver Hard
 30x60x6,5 / 11¹³/₁₆x23⁵/₈x2⁹/₁₆ **02** **652** **AVT G19N** | Angolo Elle Silver Hard
 30x60x6,5 / 11¹³/₁₆x23⁵/₈x2⁹/₁₆ **02** **652** **AVT G28N** | Gradino Elle Basalt Hard
 30x60x6,5 / 11¹³/₁₆x23⁵/₈x2⁹/₁₆ **02** **652** **AVT G29N** | Angolo Elle Basalt Hard
 30x60x6,5 / 11¹³/₁₆x23⁵/₈x2⁹/₁₆ **02** **652** **AVT G48N** | Gradino Elle Desert Hard
 30x60x6,5 / 11¹³/₁₆x23⁵/₈x2⁹/₁₆ **02** **652** **AVT G49N** | Angolo Elle Desert Hard

* I pezzi speciali "on demand" vengono realizzati solo su richiesta con consegna 6 settimane. / Special "on demand" pieces are available only on request and have a 6-week lead-time. / Die Formteile „On Demand“ werden nur auf Anfrage mit einer Lieferfrist von 6 Wochen gefertigt. / Les pièces spéciales On Demand sont réalisées uniquement sur demande. Délai de livraison: 6 semaines. / Las piezas especiales "on demand" se fabricarán únicamente bajo pedido y se entregarán al cabo de seis semanas. / Специальные изделия "on demand" выпускаются только по заказу, срок поставки составляет 6 недель.

Rettificato. Rectified. / Rectifié. / Geschliffen. / Rectificado. / Калиброванный.

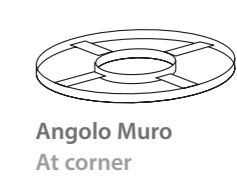
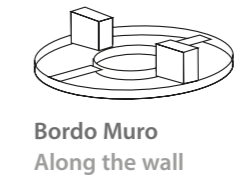
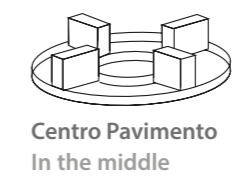
Naturale. Naturele. / Matt. / Mat Natural. / Natural. / Натуральный.

09315 PORCELAIN TILES



Esempio di applicazione
 Application Example / Anwendungsbeispiel / Exemple d'application / Ejemplo de aplicación / Пример укладки

Utilizzo al m²
Pieces for m²
2,78 pcs



	DIN 51130	DIN 51097	B.C.R.A.	DOCF	ASTM C 1028	UNE ENV
59,8x59,8 inch 23 ⁹ / ₁₆ x23 ⁵ / ₈ MEDIUM	R10	A + B	Dry ≥ 0.50 Wet ≥ 0.50	Wet ≥ 0.42	Dry ≥ 0.80 Wet ≥ 0.61	Classe 2
60x60 inch 23 ⁵ / ₈ x23 ⁵ / ₈ HARD	R12	A + B + C	Dry ≥ 0.60 Wet ≥ 0.60	Wet ≥ 0.60	Dry ≥ 0.90 Wet ≥ 0.70	Classe 3

Formato	pcs/box	mq/box	kg/box	mm
59,8x59,8	2	0,72	32,1	20
60x60	2	0,73	32,8	20
Formato	box/plt	mq/plt	kg/plt	mm
59,8x59,8	32	23,04	1028	20
60x60	32	23,36	1050	20



Eco_Dream



LEED® COMPLIANT



- MR Credit 4.1 - 4.2
- EQ Credit 4.2
- ID Credit 1.1. - 1.4
- EA Credit 1
- MR Credit 5.2
- SS Credit 7.1

La collezione ECO_DREAM è stata certificata dall'Istituto BUREAU VERITAS come conforme al sistema di valutazione LEED® per lo sviluppo di edifici "verdi" promosso dallo United States Green Building Council

The ECO_DREAM collection was certified by BUREAU VERITAS as compliant with the LEED® rating system for the development of GREEN BUILDINGS, promoted by the United States Green Building Council

Die Kollektion ECO_DREAM wurde durch das BUREAU VERITAS für ihre Konformität Bewertungssystems LEED® der Organisation United States Green Building Council für die Entwicklung „grüner“ Gebäude zertifiziert.

La collezione ECO_DREAM a été certifiée par le BUREAU VERITAS comme conforme au système d'évaluation LEED® pour le développement de bâtiments «verts», promu par l'United States Green Building Council

La colección ECO_DREAM han recibido la certificación del Instituto BUREAU VERITAS que da fe de que resultan conformes con el sistema de evaluación LEED® para la construcción de edificios "verdes" promovido por el United States Green Building Council

Организация BUREAU VERITAS сертифицировала соответствие коллекции ECO_DREAM рейтинговой системе LEED® для создания экологически чистого жилья, разработанной Советом по экологическому строительству США (United States Green Building Council)



19,8x119,8
EDM 81RT | Frassino
Rettificato



29,8x119,8
EDM 83RT | Frassino Rettificato



19,8x119,8
EDM 31RT | Miele
Rettificato



29,8x119,8
EDM 33RT | Miele Rettificato



19,8x119,8
EDM 51RT | Castagno
Rettificato



29,8x119,8
EDM 53RT | Castagno Rettificato



19,8x119,8
EDM 61RT | Quercia
Rettificato PEI IV



29,8x119,8
EDM 63RT | Quercia Rettificato PEI IV

Rettificato. Rectified. / Rectifié. / Geschliffen. /
Rectificado. / Калиброванный.

Naturale. Naturele. / Matt. / Mat Natural.
/ Natural. / Натуральный.

PEZZI SPECIALI ON DEMAND*

Special coordinated pieces / Zusammenstellbare Formteile / Pièces spéciales coordonnées / Piezas especiales coordinadas / Специальные сочетающиеся изделия



33x119,8 - 13"x47³/₁₆"
GRADINO RETTIFICATO 670 01



33x119,8 - 13"x47³/₁₆"
ANGOLO DX RETTIFICATO 676 01



33x119,8 - 13"x47³/₁₆"
ANGOLO SX RETTIFICATO 676 01

FRASSINO	EDM G81K	EDM G82K	EDM G83K
MIELE	EDM G31K	EDM G32K	EDM G33K
CASTAGNO	EDM G51K	EDM G52K	EDM G53K
QUERCIA	EDM G61K	EDM G62K	EDM G63K

* I pezzi speciali "on demand" vengono realizzati solo su richiesta con consegna 6 settimane.

Special "on demand" pieces are available only on request and have a 6-week lead-time.

Die Formteile „On Demand“ werden nur auf Anfrage mit einer Lieferfrist von 6 Wochen gefertigt.

Les pièces spéciales On Demand sont réalisées uniquement sur demande. Délai de livraison : 6 semaines.

Las piezas especiales "on demand" se fabricarán únicamente bajo pedido y se entregarán al cabo de seis semanas.

Специальные изделия "on demand" выпускаются только по заказу, срок поставки составляет 6 недель.

Formato	pcs/box	mq/box	kg/box	mm
19,8x119,8	4	0,95	21,9	10,5
29,8x119,8	3	1,07	25,3	10,5
Formato	box/plt	mq/plt	kg/plt	mm
19,8x119,8	36	34,20	790	10,5
29,8x119,8	32	34,24	810	10,5



19,8x119,8 ⁰⁴
EDM 11RT | Rovere Grey
Rettificato ⁶⁴⁰



29,8x119,8 ⁰³
EDM 13RT | Rovere Grey Rettificato ⁶⁴⁰



19,8x119,8 ⁰⁴
EDM 21RT | Sandalo
Rettificato PEI IV ⁶⁴⁰



29,8x119,8 ⁰³
EDM 23RT | Sandalo Rettificato PEI IV ⁶⁴⁰



19,8x119,8 ⁰⁴
EDM 91RT | Lava
Rettificato PEI IV ⁶⁴⁰



29,8x119,8 ⁰³
EDM 93RT | Lava Rettificato PEI IV ⁶⁴⁰



Rettificato. Rectified. / Rectifié. / Geschliffen. /
Rectificado. / Калиброванный.

Naturale. Naturale. / Matt. / Mat Natural.
/ Natural. / Натуральный.

PEZZI SPECIALI ON DEMAND*

Special coordinated pieces / Zusammenstellbare Formteile / Pièces spéciales coordonnées / Piezas especiales coordinadas / Специальные сочетающиеся изделия



GRADINO RETTIFICATO ⁶⁷⁰ ⁰¹



ANGOLO DX RETTIFICATO ⁶⁷⁶ ⁰¹



ANGOLO SX RETTIFICATO ⁶⁷⁸ ⁰¹

ROVERE GREY	EDM G11K	EDM G12K	EDM G13K
SANDALO	EDM G21K	EDM G22K	EDM G23K
LAVA	EDM G91K	EDM G92K	EDM G93K

* I pezzi speciali "on demand" vengono realizzati solo su richiesta con consegna 6 settimane.

Special "on demand" pieces are available only on request and have a 6-week lead-time.

Die Formteile „On Demand“ werden nur auf Anfrage mit einer Lieferfrist von 6 Wochen gefertigt.

Les pièces spéciales On Demand sont réalisées uniquement sur demande. Délai de livraison : 6 semaines.

Las piezas especiales "on demand" se fabricarán únicamente bajo pedido y se entregarán al cabo de seis semanas.

Специальные изделия "on demand" выпускаются только по заказу, срок поставки составляет 6 недель.

Formato	pcs/box	mq/box	kg/box	mm
19,8x119,8	4	0,95	21,9	10,5
29,8x119,8	3	1,07	25,3	10,5
Formato	box/plt	mq/plt	kg/plt	mm
19,8x119,8	36	34,20	790	10,5
29,8x119,8	32	34,24	810	10,5

Eco_Dream

09315
PORCELAIN
TILE



cm 22,5x90
inch 8^{7/8} x 35^{7/16}

cm 15x90
inch 5^{7/8} x 35^{7/16}

Frassino



22,5x90

EDM 822N | Frassino

15x90

EDM 815N | Frassino

06

580

06

580



30x45

EDM D81K | Muretto Frassino

04

D-672



7,2x90

EDM B89K | Battiscopa Frassino

04

280



Naturale. Naturale. / Matt. / Mat Natural.
/ Natural. / Натуральный.

09315
PORCELAIN
TILES



Cl. 1

B.C.R.A.
DRY ≥ 0.43
WET ≥ 0.68

DCOF
WET ≥ 0.42

ASTM C1028
DRY ≥ 0.65
WET ≥ 0.60

pag.358
info

Quercia



22,5x90

EDM 622N | Quercia PEI IV

15x90

EDM 615N | Quercia PEI IV

06

580

06

580



30x45

EDM D61K | Muretto Quercia

04

D-672



7,2x90

EDM B69K | Battiscopa Quercia

04

280



Formato	pcs/box	mq/box	kg/box	mm
22,5x90	6	1,21	28,3	10,5
15x90	6	0,81	19,0	10,5
Formato	box/plt	mq/plt	kg/plt	mm
22,5x90	48	58,32	1357	10,5
15x90	64	51,84	1216	10,5

Eco_Dream



cm 22,5x90
inch 8⁷/₁₆x35⁷/₁₆

cm 15x90
inch 5⁷/₁₆x35⁷/₁₆

cm 15x60
inch 5⁷/₁₆x23⁵/₈

cm 59,5x59,5
inch 23⁷/₁₆x23⁷/₁₆

Miele



22,5x90

EDM 322N | Miele

15x90

EDM 315N | Miele

06

580

06

580



30x45

EDM D31K | Muretto Miele

04

D-672

7,2x90

EDM B39K | Battiscopa Miele

04

280

15x60

EDM 356N | Miele *ANTISLIP

14

540



20 mm

59,5x59,5

EDM 36RT | Miele

02

667

Naturale. Naturale. / Matt. / Mat Natural.
/ Natural. / Натуральный.



Cl. 1

B.C.R.A.
DRY ≥ 0.43
WET ≥ 0.68

DCOF
WET ≥ 0.42

ASTM C1028
DRY ≥ 0.65
WET ≥ 0.60

*ANTISLIP

ASTM C1028 DRY ≥ 0.70 - WET ≥ 0.65 / DCOF WET ≥ 0.60
DIN 51130 R11 - DIN 51097 GRUPPO A+B+C - PEI 5
B.C.R.A. DRY ≥ 0.60 - WET ≥ 0.70
UNE ENV 12633 Cl. 3

Castagno



22,5x90

EDM 522N | Castagno

15x90

EDM 515N | Castagno

06

580

06

580



30x45

EDM D51K | Muretto Castagno

04

D-672

7,2x90

EDM B59K | Battiscopa Castagno

04

280

15x60

EDM 556N | Castagno *ANTISLIP

14

540



20 mm

59,5x59,5

EDM 56RT | Castagno

02

667

Eco_Dream

09315
PORCELAIN
TILE



cm 22,5x90
inch 8⁷/₁₆x35⁷/₁₆

cm 15x90
inch 5⁷/₁₆x35⁷/₁₆

cm 15x60
inch 5⁷/₁₆x23⁵/₈

cm 59,5x59,5
inch 23⁷/₁₆x23⁷/₁₆

Sandalo



22,5x90

EDM 222N Sandalo

15x90


EDM 215N Sandalo

06

580

06

580



30x45

EDM D21K Muretto Sandalo

04

D-672

7,2x90

EDM B29K Battiscopa Sandalo

04

280



15x60

EDM 256N Sandalo *ANTISLIP

14

540



59,5x59,5

EDM 26RT Sandalo

20 mm

02

667

Naturale. Naturale. / Matt. / Mat Natural.
/ Natural. / Натуральный.

09315
PORCELAIN
TILES



pag.358
info

Cl. 1

B.C.R.A.
DRY ≥ 0.43
WET ≥ 0.68

DCOF
WET ≥ 0.42

ASTM C1028
DRY ≥ 0.65
WET ≥ 0.60

*ANTISLIP

ASTM C1028 DRY ≥ 0.70 - WET ≥ 0.65 / DCOF WET ≥ 0.60
DIN 51130 R11 - DIN 51097 GRUPPO A+B+C - PEI 5
B.C.R.A. DRY ≥ 0.60 - WET ≥ 0.70
UNE ENV 12633 Cl. 3



22,5x90

EDM 922N Lava

15x90

EDM 915N Lava

06

580

06

580



30x45

EDM D91K Muretto Lava

04

D-672




7,2x90

EDM B99K Battiscopa Lava

04

280



Formato	pcs/box	m ² /box	kg/box	mm
22,5x90	6	1,21	28,3	10,5
15x90	6	0,81	19,0	10,5
15x60	14	1,27	26,3	9,5
59,5x59,5	2	0,72	32,2	20
Formato	box/plt	m ² /plt	kg/plt	mm
22,5x90	48	58,32	1357	10,5
15x90	64	51,84	1216	10,5
15x60	50	63,85	1315	9,5
59,5x59,5	32	23,04	1030	20

Eco_Dream



cm 22,5x90
inch 8⁷/₁₆x35⁷/₁₆

cm 15x90
inch 5⁷/₁₆x35⁷/₁₆

cm 15x60
inch 5⁷/₁₆x23⁵/₈

cm 59,5x59,5
inch 23⁷/₁₆x23⁷/₁₆



22,5x90

EDM 122N Rovere Grey

15x90

EDM 115N Rovere Grey

06

580

06

580



30x45

EDM D11K Muretto Rovere Grey

04

D-672



7,2x90

EDM B19K Battiscopa Rovere Grey

04

280



15x60

EDM 156N Rovere Grey *ANTISLIP

14

540



Naturale. Naturale. / Matt. / Mat Natural.
/ Natural. / Натуральный.



Cl. 1

B.C.R.A.
DRY ≥ 0.43
WET ≥ 0.68

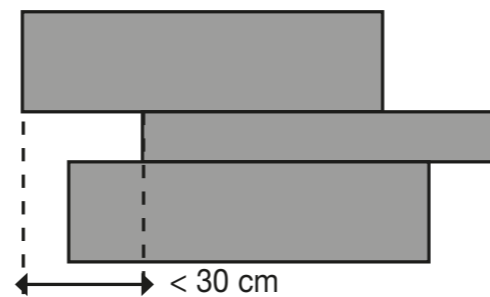
DCOF
WET ≥ 0.42

ASTM C1028
DRY ≥ 0.65
WET ≥ 0.60

*ANTISLIP

ASTM C1028 DRY ≥ 0.70 - WET ≥ 0.65 / DCOF WET ≥ 0.60
DIN 51130 R11 - DIN 51097 GRUPPO A+B+C - PEI 5
B.C.R.A. DRY ≥ 0.60 - WET ≥ 0.70
UNE ENV 12633 Cl. 3

Rovere Grey



POSA SFALSATA: disposizione consigliata

OFFSET PATTERN: recommended arrangement - HALBSTEINVERBAND: Empfohlene Anordnung.
POSE DÉCALÉE: disposition conseillée. - COLOCACIÓN A ROMPEJUNTA: disposición aconsejada.

Nella posa "a correre", si consiglia di sfalsare i moduli distanziandoli non oltre i 30 cm.
In the case of "random" patterns, we recommend offsetting the modules, but by no more than 30 cm.
Bei versetzter Verlegung wird empfohlen, die Module in einem Versatz von maximal 30 cm zu verlegen.
Dans la pose «à l'anglaise», il est conseillé de décaler les modules en les espaçant de moins de 30 cm.
En la colocación "corrida" se aconseja colocar las piezas a rompejunta distanciándolas no más de 30 cm.

Formato	pcs/box	mq/box	kg/box	mm
22,5x90	6	1,21	28,3	10,5
15x90	6	0,81	19,0	10,5
15x60	14	1,27	26,3	9,5
Formato	box/plt	mq/plt	kg/plt	mm
22,5x90	48	58,32	1357	10,5
15x90	64	51,84	1216	10,5
15x60	50	63,85	1315	9,5

Eco_Dream

09315 PORCELAIN TILE HD HIGH DEFINITION ANTISLIP cm 15x60 inch 5"7/8x23"5/8

Antislip



15x60
EDM 156N | Rovere Grey *ANTISLIP



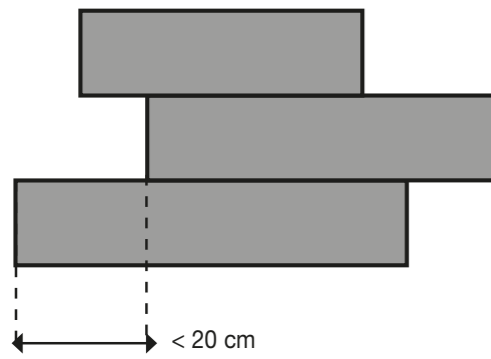
15x60
EDM 356N | Miele *ANTISLIP



15x60
EDM 256N | Sandalo *ANTISLIP PEI IV



15x60
EDM 556N | Castagno *ANTISLIP



POSA SFALSATA: disposizione consigliata

OFFSET PATTERN: recommended arrangement - HALBSTEINVERBAND: Empfohlene Anordnung.
POSE DÉCALÉE: disposition conseillée. - COLOCACIÓN A ROMPEJUNTA: disposición aconsejada.

Nella posa "a correre", si consiglia di sfalsare i moduli distanziandoli non oltre i 20 cm.
In the case of "random" patterns, we recommend offsetting the modules, but by no more than 20 cm.
Bei versetzter Verlegung wird empfohlen, die Module in einem Versatz von maximal 20 cm zu verlegen.
Dans la pose «à l'anglaise», il est conseillé de décaler les modules en les espaçant de moins de 20 cm.
En la colocación "corrida" se aconseja colocar las piezas a rompejunta distanciándolas no más de 20 cm.

B.C.R.A. DRY ≥ 0.60 WET ≥ 0.70
DCOF WET ≥ 0.60
ASTM C1028 DRY ≥ 0.70 - WET ≥ 0.65
DIN 51097 GRUPPO A+B+C

09315 PORCELAIN TILES UNE ENV V3 PEI V B.C.R.A. DCOF ASTM R11 info pag.358

Naturale. Naturale. / Matt. / Mat Natural. / Natural. / Натуральный.



PEZZI SPECIALI ON DEMAND*
Special coordinated pieces / Zusammenstellbare Formteile / Pièces spéciales coordonnées / Piezas especiales coordinad / Специальные сочетающиеся изделия



* I pezzi speciali "on demand" vengono realizzati solo su richiesta con consegna 6 settimane.
Special "on demand" pieces are available only on request and have a 6-week lead-time.
Die Formteile „On Demand“ werden nur auf Anfrage mit einer Lieferfrist von 6 Wochen gefertigt.
Les pièces spéciales On Demand sont réalisées uniquement sur demande. Délai de livraison : 6 semaines.
Las piezas especiales "on demand" se fabricarán únicamente bajo pedido y se entregarán al cabo de seis semanas.
Специальные изделия "on demand" выпускаются только по заказу, срок поставки составляет 6 недель.

ROVERE GREY	EDM G19
MIELE	EDM G39
CASTAGNO	EDM G59
SANDALO	EDM G29

Formato	pcs/box	m ² /box	kg/box	mm
15x60	14	1,27	26,3	9,5
Formato	box/plt	m ² /plt	kg/plt	mm
15x60	50	63,85	1315	9,5

Eco_Dream

09315 PORCELAIN TILE
 HIGH DEFINITION
 ANTISLIP
 cm 59,5x59,5
 inch 23⁷/₁₆x23⁷/₁₆



59,5x59,5
EDM 36RT Miele Rettificato



59,5x59,5
EDM 56RT Castagno Rettificato



59,5x59,5
EDM 26RT Sandalo Rettificato PEI IV

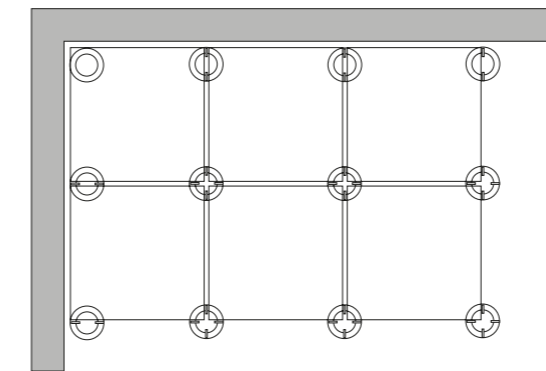
PEZZI SPECIALI ON DEMAND* 2 0 M M
 Special coordinated pieces / Zusammenstellbare Formteile / Pièces spéciales coordonnées / Piezas especiales coordinadas / Специальные сочетающиеся изделия

 29,7x59,5 / 11 ¹¹ / ₁₆ x23 ⁷ / ₁₆ EDM G23R Toro Gradino Sandalo	 59,5x59,5 / 23 ⁷ / ₁₆ x23 ⁷ / ₁₆ EDM G20R Toro Angolo Interno Sandalo	 29,7x59,5x6,5 / 11 ¹¹ / ₁₆ x23 ⁷ / ₁₆ x2 ⁹ / ₁₆ EDM G28R Gradino Elle Sandalo	 29,7x29,7x6,5 / 11 ¹¹ / ₁₆ x11 ¹¹ / ₁₆ x2 ⁹ / ₁₆ EDM G29R Angolo Elle Sandalo
 29,7x59,5 / 11 ¹¹ / ₁₆ x23 ⁷ / ₁₆ EDM G33R Toro Gradino Miele	 59,5x59,5 / 23 ⁷ / ₁₆ x23 ⁷ / ₁₆ EDM G30R Toro Angolo Interno Miele	 29,7x59,5x6,5 / 11 ¹¹ / ₁₆ x23 ⁷ / ₁₆ x2 ⁹ / ₁₆ EDM G38R Gradino Elle Miele	 29,7x29,7x6,5 / 11 ¹¹ / ₁₆ x11 ¹¹ / ₁₆ x2 ⁹ / ₁₆ EDM G39R Angolo Elle Miele
 29,7x59,5 / 11 ¹¹ / ₁₆ x23 ⁷ / ₁₆ EDM G53R Toro Gradino Castagno	 59,5x59,5 / 23 ⁷ / ₁₆ x23 ⁷ / ₁₆ EDM G50R Toro Angolo Interno Castagno	 29,7x59,5x6,5 / 11 ¹¹ / ₁₆ x23 ⁷ / ₁₆ x2 ⁹ / ₁₆ EDM G58R Gradino Elle Castagno	 29,7x29,7x6,5 / 11 ¹¹ / ₁₆ x11 ¹¹ / ₁₆ x2 ⁹ / ₁₆ EDM G59R Angolo Elle Castagno

* I pezzi speciali "on demand" vengono realizzati solo su richiesta con consegna 6 settimane. / Special "on demand" pieces are available only on request and have a 6-week lead-time. / Die Formteile „On Demand“ werden nur auf Anfrage mit einer Lieferfrist von 6 Wochen gefertigt. / Les pièces spéciales On Demand sont réalisées uniquement sur demande. Délai de livraison: 6 semaines. / Las piezas especiales "on demand" se fabricarán únicamente bajo pedido y se entregarán al cabo de seis semanas. / Специальные изделия "on demand" выпускаются только по заказу, срок поставки составляет 6 недель.

Rettificato. Rectified. / Rectifié. / Geschliffen. / Rectificado. / Калиброванный.
Naturale. Naturele. / Matt. / Mat Natural. / Natural. / Натуральный.

09315 PORCELAIN TILES
 UNE ENV
 V3
 PEI V
 B.C.R.A. DRY ≥ 0.90 WET ≥ 0.80
 DCOF WET ≥ 0.60
 ASTM C1028 DRY ≥ 0.70 WET ≥ 0.70
 DIN 51097 A+B+C
 R12
 pag.358 info



Esempio di applicazione
 Application Example / Anwendungsbeispiel / Exemple d'application / Ejemplo de aplicación / Пример укладки

Utilizzo al m²
Pieces for m²
2,78 pcs

Centro Pavimento
 In the middle

Bordo Muro
 Along the wall

Angolo Muro
 At corner

Support
 info pag.344

SUPPORTO REGOLABILE AUTOLIVELLANTE Paving support Verstellbare Stütze Support réglable Soporte regulable Регулируемая опора	SUPPORTO REGOLABILE Paving support Verstellbare Stütze Support réglable Soporte regulable Регулируемая опора	SUPPORTO FISSO Paving support with fixed height Feststehende Stütze Support fixe Soporte fijo Фиксированная опора
---	--	---

Formato	pcs/box	mq/box	kg/box	mm
59,5x59,5	2	0,72	32,2	20
Formato	box/plt	mq/plt	kg/plt	mm
59,5x59,5	32	23,04	1031	20



Gallura



LEED® COMPLIANT



- MR Credit 4.1 - 4.2**
- EQ Credit 4.2**
- ID Credit 1.1. - 1.4**
- EA Credit 1**
- MR Credit 5.2**
- SS Credit 7.1**

La collezione GALLURA è stata certificata dall'istituto BUREAU VERITAS come conforme al sistema di valutazione LEED® per lo sviluppo di edifici "verdi" promosso dallo United States Green Building Council

The GALLURA collection was certified by BUREAU VERITAS as compliant with the LEED® rating system for the development of GREEN BUILDINGS, promoted by the United States Green Building Council

Die Kollektion GALLURA wurden durch das BUREAU VERITAS für ihre Konformität Bewertungssystem LEED® der Organisation United States Green Building Council für die Entwicklung „grüner“ Gebäude zertifiziert.

La collezione GALLURA a été certifiée par le BUREAU VERITAS comme conforme au système d'évaluation LEED® pour le développement de bâtiments «verts», promu par l'United States Green Building Council

La colección GALLURA han recibido la certificación del instituto BUREAU VERITAS que da fe de que resultan conformes con el sistema de evaluación LEED® para la construcción de edificios "verdes" promovido por el United States Green Building Council

Организация BUREAU VERITAS сертифицировала соответствие коллекции GALLURA рейтинговой системе LEED® для создания экологически чистого жилья, разработанной Советом по экологическому строительству США (United States Green Building Council)



cm 30x60
inch 11¹³/₁₆x23⁵/₈

cm 30x30
inch 11¹³/₁₆x11¹³/₁₆

cm 10x30
inch 3¹⁵/₁₆x11¹³/₁₆



30x60
GLR 088N | Crystal 07 515



30x60
GLR 88LP | Crystal Lappato 07 570



10x30
GLR 830N | Mattoncino Crystal 28 623



30x30
GLR 888N | Crystal 13 505



10x30
GLR X83K | Listello Classico Crystal 06 310



2,5x30
GLR S80K | Sigaro Crystal 06 260



7x60
GLR B80K | Battiscopa Crystal 15 230

Lappato Honed / Adouci / Halbpolierte / Semi-pulido / Полуполированный

Naturale. Naturale. / Matt. / Mat Natural. / Natural. / Натуральный.



Crystal



30x30
GLR 885N | Mos. 5x5 Crystal 10 D-667



30x30
GLR 805N | Muretto 5x10 Crystal 10 D-670



30x30
GLR 825N | Mos. Intreccio Crystal 10 D-670

Formato	pcs/box	mq/box	kg/box	mm
30x60	7	1,28	24,9	9,5
30x30	13	1,27	20,9	9,5
10x30	28	0,84	16,5	9,5
Formato	box/plt	mq/plt	kg/plt	mm
30x60	40	51,20	996	9,5
30x30	48	61,24	1003	9,5
10x30	56	47,04	924	9,5



cm 30x60
inch 11¹³/₁₆x23⁵/₈

cm 30x30
inch 11¹³/₁₆x11¹³/₁₆

cm 10x30
inch 3¹⁵/₁₆x11¹³/₁₆



30x60
GLR 099N | Night



10x30
GLR 930N | Mattoncino Night



30x30
GLR 999N | Night



30x60
GLR 99LP | Night Lappato



10x30
GLR X93K | Listello Classico Night



2,5x30
GLR S90K | Sigaro Night



7x60
GLR B90K | Battiscopa Night




Lappato Honed / Adouci / Halbpolierte / Semi-pulido / Полуполированный

Naturale. Naturale. / Matt. / Mat Natural. / Natural. / Натуральный.



B.C.R.A. DRY ≥ 0.40 WET ≥ 0.40
Natural DCOF WET ≥ 0.65
Natural ASTM C1028 DRY ≥ 0.70 WET ≥ 0.65
Natural B.C.R.A. DRY ≥ 0.55 WET ≥ 0.55



30x30
GLR 995N | Mos. 5x5 Night



30x30
GLR 905N | Muretto 5x10 Night



30x30
GLR 925N | Mos. Intreccio Night



Formato	pcs/box	mq/box	kg/box	mm
30x60	7	1,28	24,9	9,5
30x30	13	1,27	20,9	9,5
10x30	28	0,84	16,5	9,5
Formato	box/plt	mq/plt	kg/plt	mm
30x60	40	51,20	996	9,5
30x30	48	61,24	1003	9,5
10x30	56	47,04	924	9,5



30x60
GLR 011N | Ash

07
515



30x60
GLR 11LP | Ash Lappato

07
570



10x30
GLR X13K | Listello Classico
Ash

06
310



2,5x30
GLR S10K | Sigaro Ash

06
260



7x60
GLR B10K | Battiscopa Ash

15
230



10x30
GLR 130N | Mattoncino Ash

28
623



30x30
GLR 111N | Ash

13
505

Lappato Honed / Adouci / Halbpolierte /
Semi-pulido / Полуполированный

Naturale. Naturale. / Matt. / Mat Natural.
/ Natural. / Натуральный.



30x30
GLR 115N | Mos. 5x5 Ash

10
D-667



30x30
GLR 105N | Muretto 5x10 Ash

10
D-670



30x30
GLR 125N | Mos. Intreccio Ash

10
D-670

Formato	pcs/box	mq/box	kg/box	mm
30x60	7	1,28	24,9	9,5
30x30	13	1,27	20,9	9,5
10x30	28	0,84	16,5	9,5
Formato	box/plt	mq/plt	kg/plt	mm
30x60	40	51,20	996	9,5
30x30	48	61,24	1003	9,5
10x30	56	47,04	924	9,5



cm 30x60
inch 11¹³/₁₆x23⁵/₈

cm 30x30
inch 11¹³/₁₆x11¹³/₁₆

cm 10x30
inch 3¹⁵/₁₆x11¹³/₁₆



30x60
GLR 044N | Sand



30x60
GLR 44LP | Sand Lappato



10x30
GLR X43K | Listello Classico Sand



2,5x30
GLR S40K | Sigaro Sand



7x60
GLR B40K | Battiscopa Sand



10x30
GLR 430N | Mattoncino Sand



30x30
GLR 444N | Sand



Lappato Honed / Adouci / Halbpolierte / Semi-pulido / Полуполированный

Naturale. Naturale. / Matt. / Mat Natural. / Natural. / Натуральный.



B.C.R.A. DRY ≥ 0.40 WET ≥ 0.40
Natural DCOF WET ≥ 0.65
Natural ASTM C1028 DRY ≥ 0.70 WET ≥ 0.65
Natural B.C.R.A. DRY ≥ 0.55 WET ≥ 0.55



Sand



30x30
GLR 445N | Mos. 5x5 Sand



30x30
GLR 405N | Muretto 5x10 Sand



30x30
GLR 425N | Mos. Intreccio Sand



Formato	pcs/box	mq/box	kg/box	mm
30x60	7	1,28	24,9	9,5
30x30	13	1,27	20,9	9,5
10x30	28	0,84	16,5	9,5
Formato	box/plt	mq/plt	kg/plt	mm
30x60	40	51,20	996	9,5
30x30	48	61,24	1003	9,5
10x30	56	47,04	924	9,5





75,5x75,5
CTY 175N Grey 02 / 620



7x75,5
CTY B17K Battiscopa Grey 14 / 250



75x75
CTY 17LR Grey Lappato/Rettificato 02 / 650



7x75
CTY B12K Battiscopa Grey Lappato/Rettificato 14 / 270



75,5x75,5
CTY 975N Black PEI IV 02 / 620



7x75,5
CTY B97K Battiscopa Black 14 / 250



75x75
CTY 97LR Black Lappato/Rettificato 02 / 650



7x75
CTY B92K Battiscopa Black Lappato/Rettificato 14 / 270

Lappato - Rettificato. Honed - Rectified. / Adouci - Rectifié. / Halbpolierte Geschliffen. / Semi-pulido - Rectificado. / Полуполированный-Калиброванный. **Naturale.** Naturale. / Matt. / Mat Natural. / Natural. / Натуральный.

09315 PORCELAIN TILES UNE ENV V2 PEI V Cl. 2 Natural Natural Natural B.C.R.A. DRY ≥ 0.50 WET ≥ 0.50 Natural DCOF WET ≥ 0.50 Natural ASTM C1028 DRY ≥ 0.65 WET ≥ 0.60 Natural B.C.R.A. DRY ≥ 0.50 WET ≥ 0.50 Natural R10 Natural B.C.R.A. DRY ≥ 0.50 WET ≥ 0.50 pag.358 info



75,5x75,5
CTY 475N Taupe 02 / 620



7x75,5
CTY B47K Battiscopa Taupe 14 / 250



75x75
CTY 47LR Taupe Lappato/Rettificato 02 / 650



7x75
CTY B42K Battiscopa Taupe Lappato/Rettificato 14 / 270



Formato	pcs/box	mq/box	kg/box	mm
75,5x75,5	2	1,14	25,3	10,5
75x75	2	1,12	25,0	10,5
Formato	box/plt	mq/plt	kg/plt	mm
75,5x75,5	42	47,88	1063	10,5
75x75	42	47,04	1050	10,5



Crossover



LEED® COMPLIANT



- MR Credit 4.1 - 4.2
- EQ Credit 4.2
- ID Credit 1.1. - 1.4
- EA Credit 1
- MR Credit 5.2
- SS Credit 7.1

La collezione CROSSOVER è stata certificata dall'istituto BUREAU VERITAS come conforme al sistema di valutazione LEED® per lo sviluppo di edifici "verdi" promosso dallo United States Green Building Council.

The CROSSOVER collection was certified by BUREAU VERITAS as compliant with the LEED® rating system for the development of GREEN BUILDINGS, promoted by the United States Green Building Council.

Die Kollektion CROSSOVER wurden durch das BUREAU VERITAS für ihre Konformität Bewertungsystems LEED® der Organisation United States Green Building Council für die Entwicklung „grüner“ Gebäude zertifiziert.

La collezione CROSSOVER a été certifiée par le BUREAU VERITAS comme conforme au système d'évaluation LEED® pour le développement de bâtiments «verts», promu par l'United States Green Building Council.

La colección CROSSOVER han recibido la certificación del instituto BUREAU VERITAS que da fe de que resultan conformes con el sistema de evaluación LEED® para la construcción de edificios "verdes" promovido por el United States Green Building Council.

Организация BUREAU VERITAS сертифицировала соответствие коллекции CROSSOVER рейтинговой системе LEED® для создания экологически чистого жилья, разработанной Советом по экологическому строительству США (United States Green Building Council).

Crossover

09315
PORCELAIN
TILE



cm 45x90
inch 17³/₄x35⁷/₁₆

cm 22,1x88,7
inch 8¹¹/₁₆x34¹⁵/₁₆

cm 44,3x88,7
inch 17⁷/₁₆x34¹⁵/₁₆

cm 60x60
inch 23⁵/₈x23⁵/₈

cm 59,5x59,5
inch 23⁷/₁₆x23⁷/₁₆

cm 30x60
inch 11¹³/₁₆x23⁵/₈

cm 29,7x59,5
inch 11¹¹/₁₆x23⁷/₁₆

cm 15x60
inch 5⁷/₈x23⁵/₈



60x60
CVR 460N | Sabbia
59,5x59,5
CVR 40RT | Sabbia Rettificato

03
560
03
605




45x90
CVR 490N | Sabbia
44,3x88,7
CVR 49RT | Sabbia Rettificato

03
580
03
625



22,1x88,7
CVR 42RT | Sabbia Rettificato

06
630



15x60
CVR 415N | Sabbia

14
560



30x60
CVR 044N | Sabbia
29,7x59,5
CVR 43RT | Sabbia Rettificato

07
515
07
560




30x60
CVR 463K | Mattoncino Sabbia

04
D-672



30x30
CVR 448K | Mosaico 2,5x2,5
Sabbia

10
D-674



30x30
CVR 447K | Mosaico 5x5
Sabbia

10
D-667

Rettificato. Rectified. / Rectifié. / Geschliffen. /
Rectificado. / Калиброванный.
Naturale. Naturale. / Matt. / Mat Natural.
/ Natural. / Натуральный.

09315
PORCELAIN
TILES



B.C.R.A.
DRY ≥ 0.45
WET ≥ 0.47

DCOF
WET ≥ 0.42

ASTM C1028
DRY ≥ 0.65
WET ≥ 0.60

pag.358
info

Sabbia



Formato	pcs/box	mq/box	kg/box	mm
45x90	3	1,23	27,8	10,5
44,3x88,7	3	1,18	25,6	10,5
22,1x88,7	6	1,18	25,5	10,5
60x60	3	1,10	22,3	10,5
59,5x59,5	3	1,06	22,3	10,5
30x60	7	1,28	24,7	9,5
29,7x59,5	7	1,24	24,7	9,5
15x60	14	1,28	26,0	9,5
Formato	box/plt	mq/plt	kg/plt	mm
45x90	21	37,02	584	10,5
44,3x88,7	30	35,36	767	10,5
22,1x88,7	48	56,46	1225	10,5
60x60	40	44,00	928	10,5
59,5x59,5	40	42,56	900	10,5
30x60	40	51,20	990	9,5
29,7x59,5	40	49,50	988	9,5
15x60	50	63,85	1315	9,5

Crossover

09315
PORCELAIN
TILE



cm 45x90
inch 17³/₁₆x35⁷/₁₆

cm 22,1x88,7
inch 8¹¹/₁₆x34¹⁵/₁₆

cm 44,3x88,7
inch 17⁷/₁₆x34¹⁵/₁₆

cm 60x60
inch 23⁵/₈x23⁵/₈

cm 59,5x59,5
inch 23⁷/₁₆x23⁷/₁₆

cm 30x60
inch 11¹³/₁₆x23⁵/₈

cm 29,7x59,5
inch 11¹¹/₁₆x23⁷/₁₆



60x60
CVR 660N | Brown
59,5x59,5
CVR 60RT | Brown Rettificato

03
560
03
605




30x60
CVR 066N | Brown
29,7x59,5
CVR 63RT | Brown Rettificato

07
515
07
560



45x90
CVR 690N | Brown
44,3x88,7
CVR 69RT | Brown Rettificato

03
580
03
625




22,1x88,7
CVR 62RT | Brown Rettificato

06
630




30x60
CVR 663K | Mattoncino Brown

04
D-672



30x30
CVR 668K | Mosaico 2,5x2,5
Brown

10
D-674



30x30
CVR 667K | Mosaico 5x5
Brown

10
D-667

Rettificato. Rectified. / Rectifié. / Geschliffen. / Rectificado. / Калиброванный.
Naturale. Naturale. / Matt. / Mat Natural. / Natural. / Натуральный.

09315
PORCELAIN
TILES



pag.358
info

B.C.R.A.
DRY ≥ 0.45
WET ≥ 0.47

DCOF
WET ≥ 0.42

ASTM C1028
DRY ≥ 0.65
WET ≥ 0.60

Brown



Formato	pcs/box	m ² /box	kg/box	mm
45x90	3	1,23	27,8	10,5
44,3x88,7	3	1,18	25,6	10,5
22,1x88,7	6	1,18	25,5	10,5
60x60	3	1,10	22,3	10,5
59,5x59,5	3	1,06	22,3	10,5
30x60	7	1,28	24,7	9,5
29,7x59,5	7	1,24	24,7	9,5
Formato	box/plt	m ² /plt	kg/plt	mm
45x90	21	37,02	584	10,5
44,3x88,7	30	35,36	767	10,5
22,1x88,7	48	56,46	1225	10,5
60x60	40	44,00	928	10,5
59,5x59,5	40	42,56	900	10,5
30x60	40	51,20	990	9,5
29,7x59,5	40	49,50	988	9,5

Crossover

09315
PORCELAIN
TILE



cm 45x90
inch 17³/₁₆x35⁷/₁₆

cm 22,1x88,7
inch 8¹¹/₁₆x34¹⁵/₁₆

cm 44,3x88,7
inch 17⁷/₁₆x34¹⁵/₁₆

cm 60x60
inch 23⁵/₈x23⁵/₈

cm 59,5x59,5
inch 23⁷/₁₆x23⁷/₁₆

cm 30x60

cm 29,7x59,5
inch 11¹¹/₁₆x23⁷/₁₆



60x60
CVR 960N | Nero 03 | 560

59,5x59,5
CVR 90RT | Nero Rettificato 03 | 605



30x60
CVR 099N | Nero 07 | 515

29,7x59,5
CVR 93RT | Nero Rettificato 07 | 560



45x90
CVR 990N | Nero 03 | 580

44,3x88,7
CVR 99RT | Nero Rettificato 03 | 625




22,1x88,7
CVR 92RT | Nero Rettificato 06 | 630



30x60
CVR 963K | Mattoncino Nero 04 | D-672



30x30
CVR 998K | Mosaico 2,5x2,5 Nero 10 | D-674



30x30
CVR 997K | Mosaico 5x5 Nero 10 | D-667

Rettificato. Rectified. / Rectifié. / Geschliffen. / Rectificado. / Калиброванный.
Naturale. Naturale. / Matt. / Mat Natural. / Natural. / Натуральный.

09315
PORCELAIN
TILES



pag.358
info

B.C.R.A.
DRY ≥ 0.45
WET ≥ 0.47

DCOF
WET ≥ 0.42

ASTM C1028
DRY ≥ 0.65
WET ≥ 0.60

Nero



Formato	pcs/box	m ² /box	kg/box	mm
45x90	3	1,23	27,8	10,5
44,3x88,7	3	1,18	25,6	10,5
22,1x88,7	6	1,18	25,5	10,5
60x60	3	1,10	22,3	10,5
59,5x59,5	3	1,06	22,3	10,5
30x60	7	1,28	24,7	9,5
29,7x59,5	7	1,24	24,7	9,5
Formato	box/plt	m ² /plt	kg/plt	mm
45x90	21	37,02	584	10,5
44,3x88,7	30	35,36	767	10,5
22,1x88,7	48	56,46	1225	10,5
60x60	40	44,00	928	10,5
59,5x59,5	40	42,56	900	10,5
30x60	40	51,20	990	9,5
29,7x59,5	40	49,50	988	9,5

Crossover

09315
PORCELAIN
TILE



cm 45x90
inch 17³/₄x35⁷/₁₆

cm 22,1x88,7
inch 8¹¹/₁₆x34¹⁵/₁₆

cm 44,3x88,7
inch 17⁷/₁₆x34¹⁵/₁₆

cm 60x60
inch 23⁵/₈x23⁵/₈

cm 59,5x59,5
inch 23⁷/₁₆x23⁷/₁₆

cm 30x60
inch 11¹³/₁₆x23⁵/₈

cm 29,7x59,5
inch 11¹¹/₁₆x23⁷/₁₆



60x60
CVR 160N | Argento 03 | 560

59,5x59,5
CVR 10RT | Argento Rettificato 03 | 605



30x60
CVR 011N | Argento 07 | 515

29,7x59,5
CVR 13RT | Argento Rettificato 07 | 560



45x90
CVR 190N | Argento 03 | 580


44,3x88,7
CVR 19RT | Argento Rettificato 03 | 625



22,1x88,7
CVR 12RT | Argento Rettificato 06 | 630



30x60
CVR 163K | Mattoncino Argento 04 | D-672



30x30
CVR 118K | Mosaico 2,5x2,5 Argento 10 | D-674



30x30
CVR 117K | Mosaico 5x5 Argento 10 | D-667

Rettificato. Rectified. / Rectifié. / Geschliffen. /

Rectificado. / Калиброванный.

Naturale. Naturele. / Matt. / Mat Natural.

/ Natural. / Натуральный.

09315
PORCELAIN
TILES



pag.358
info

B.C.R.A.
DRY ≥ 0.45
WET ≥ 0.47

DCOF
WET ≥ 0.42

ASTM C1028
DRY ≥ 0.65
WET ≥ 0.60

Argento



Formato	pcs/box	m ² /box	kg/box	mm
45x90	3	1,23	27,8	10,5
44,3x88,7	3	1,18	25,6	10,5
22,1x88,7	6	1,18	25,5	10,5
60x60	3	1,10	22,3	10,5
59,5x59,5	3	1,06	22,3	10,5
30x60	7	1,28	24,7	9,5
29,7x59,5	7	1,24	24,7	9,5
Formato	box/plt	m ² /plt	kg/plt	mm
45x90	21	37,02	584	10,5
44,3x88,7	30	35,36	767	10,5
22,1x88,7	48	56,46	1225	10,5
60x60	40	44,00	928	10,5
59,5x59,5	40	42,56	900	10,5
30x60	40	51,20	990	9,5
29,7x59,5	40	49,50	988	9,5

Crossover

09315
PORCELAIN
TILE



cm 45x90
inch 17^{3/4}x35^{7/16}

cm 22,1x88,7
inch 8^{11/16}x34^{15/16}

cm 44,3x88,7
inch 17^{7/16}x34^{15/16}

cm 60x60
inch 23^{5/8}x23^{5/8}

cm 59,5x59,5
inch 23^{7/16}x23^{7/16}

cm 30x60
inch 11^{13/16}x23^{5/8}

cm 29,7x59,5
inch 11^{11/16}x23^{7/16}

cm 15x60
inch 5^{7/8}x23^{5/8}




60x60
CVR 860N | Avorio 03 | 560

59,5x59,5
CVR 80RT | Avorio Rettificato 03 | 605




45x90
CVR 890N | Avorio 03 | 580

44,3x88,7
CVR 89RT | Avorio Rettificato 03 | 625



22,1x88,7
CVR 82RT | Avorio Rettificato 06 | 630



15x60
CVR 815N | Avorio 14 | 560



30x60
CVR 088N | Avorio 07 | 515

29,7x59,5
CVR 83RT | Avorio Rettificato 07 | 560



30x60
CVR 863K | Mattoncino Avorio 04 | D-672



30x30
CVR 888K | Mosaico 2,5x2,5 Avorio 10 | D-674



30x30
CVR 887K | Mosaico 5x5 Avorio 10 | D-667

Rettificato. Rectified. / Rectifié. / Geschliffen. / Rectificado. / Калиброванный.

Naturale. Naturale. / Matt. / Mat Natural. / Natural. / Натуральный.

09315
PORCELAIN
TILES



pag. 358
info

B.C.R.A.
DRY ≥ 0.45
WET ≥ 0.47

DCOF
WET ≥ 0.42

ASTM C1028
DRY ≥ 0.65
WET ≥ 0.60

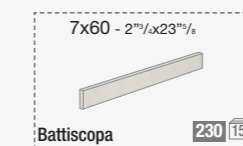
Avorio



Formato	pcs/box	mq/box	kg/box	mm
45x90	3	1,23	27,8	10,5
44,3x88,7	3	1,18	25,6	10,5
22,1x88,7	6	1,18	25,5	10,5
60x60	3	1,10	22,3	10,5
59,5x59,5	3	1,06	22,3	10,5
30x60	7	1,28	24,7	9,5
29,7x59,5	7	1,24	24,7	9,5
15x60	14	1,28	26,0	9,5
Formato	box/plt	mq/plt	kg/plt	mm
45x90	21	37,02	584	10,5
44,3x88,7	30	35,36	767	10,5
22,1x88,7	48	56,46	1225	10,5
60x60	40	44,00	928	10,5
59,5x59,5	40	42,56	900	10,5
30x60	40	51,20	990	9,5
29,7x59,5	40	49,50	988	9,5
15x60	50	63,85	1315	9,5

PEZZI SPECIALI

Special coordinated pieces / Zusammenstellbare Formteile / Pièces spéciales coordonnées / Piezas especiales coordinad / Специальные сочетающиеся изделия



SABBIA
BROWN
NERO
ARGENTO
AVORIO

CVR G40K
CVR G60K
CVR G90K
CVR G10K
CVR G80K

CVR B40K
CVR B60K
CVR B90K
CVR B10K
CVR B80K



LEED® COMPLIANT



- MR Credit 4.1 - 4.2
- EQ Credit 4.2
- ID Credit 1.1. - 1.4
- EA Credit 1
- MR Credit 5.2
- SS Credit 7.1

La collezione EXCLUSIVE è stata certificata dall'Istituto BUREAU VERITAS come conforme al sistema di valutazione LEED® per lo sviluppo di edifici "verdi" promosso dallo United States Green Building Council

The EXCLUSIVE collection was certified by BUREAU VERITAS as compliant with the LEED® rating system for the development of GREEN BUILDINGS, promoted by the United States Green Building Council

Die Kollektion EXCLUSIVE wurden durch das BUREAU VERITAS für ihre Konformität Bewertungssystem LEED® der Organisation United States Green Building Council für die Entwicklung „grüner“ Gebäude zertifiziert.

La collezione EXCLUSIVE a été certifiée par le BUREAU VERITAS comme conforme au système d'évaluation LEED® pour le développement de bâtiments «verts», promu par l'United States Green Building Council

La colección EXCLUSIVE han recibido la certificación del Instituto BUREAU VERITAS que da fe de que resultan conformes con el sistema de evaluación LEED® para la construcción de edificios "verdes" promovido por el United States Green Building Council

Организация BUREAU VERITAS сертифицировала соответствие коллекции EXCLUSIVE рейтинговой системе LEED® для создания экологически чистого жилья, разработанной Советом по экологическому строительству США (United States Green Building Council)



cm 59,1x59,1
inch 23¹/₄x23¹/₄

cm 29,5x59,1
inch 11⁵/₈x23¹/₄

Statuario



59,1x59,1
ABS 80LR | Statuario Lappato / Rettificato



29,5x59,1
ABS 08LR | Statuario Lappato / Rettificato



29,5x59,1
ABS D83K | Decoro Stripes Statuario



29,5x59,1
ABS DD85 | Decoro Domus Aurea Statuario



29,5x59,1
ABS D85K | Decoro Damasco Statuario



1x59,1
ABS M90K | Matita Platino



10x59,1
ABS XD85 | Fascia Domus Aurea Statuario



7x59,1
ABS XD92 | Listone Nero Assoluto



10x10
ABS TS85 | Tozzetto Domus Aurea Statuario



7x7
ABS TD82 | Tozzetto Statuario

Lappato - Rettificato. Honed - Rectified. /
Adouci - Rectifié. / Halbpolierte Geschliffen. /
Semi-pulido - Rectificado. /
Полуполированный-Калиброванный.



B.C.R.A.
DRY ≥ 0.41
WET ≥ 0.41



Nero Assoluto



29,5x59,1
ABS 09LR | Nero Assoluto Lappato / Rettificato



29,5x59,1
ABS D93K | Decoro Stripes Nero Assoluto



29,5x59,1
ABS D95K | Decoro Damasco Nero Assoluto



1x59,1
ABS M90K | Matita Platino



59,1x59,1
ABS 91LR | Nero Assoluto Lappato / Rettificato



7x59,1
ABS XD92 | Listone Nero Assoluto





cm 59,1x59,1
inch 23"1/4x23"1/4

cm 29,5x59,1
inch 11"5/8x23"1/4

Crema Marfil



59,1x59,1
ABS 30LR | Crema Marfil Lappato / Rettificato



29,5x59,1
ABS 03LR | Crema Marfil Lappato / Rettificato



29,5x59,1
ABS D33K | Decoro Stripes Crema Marfil



29,5x59,1
ABS DD35 | Decoro Domus Aurea Crema Marfil



29,5x59,1
ABS D35K | Decoro Damasco Crema Marfil



1x59,1
ABS M40K | Matita Oro



10x59,1
ABS XD35 | Fascia Domus Aurea Crema Marfil



7x59,1
ABS XD62 | Listone Elegant Brown



10x10
ABS TS35 | Tozzetto Domus Aurea Crema Marfil



7x7
ABS TD32 | Tozzetto Crema Marfil

Lappato - Rettificato. Honed - Rectified. /
Adouci - Rectifié. / Halbpolierte Geschliffen. /
Semi-pulido - Rectificado. /
Полуполированный-Калиброванный.



B.C.R.A.
DRY ≥ 0.41
WET ≥ 0.41



Elegant Brown



29,5x59,1
ABS 06LR | Elegant Brown Lappato / Rettificato



29,5x59,1
ABS D63K | Decoro Stripes Elegant Brown



29,5x59,1
ABS D65K | Decoro Damasco Elegant Brown



1x59,1
ABS M40K | Matita Oro



59,1x59,1
ABS 60LR | Elegant Brown Lappato / Rettificato



7x59,1
ABS XD62 | Listone Elegant Brown

Formato	pcs/box	mq/box	kg/box	mm
29,5x59,1	6	1,05	23,4	10,5
59,1x59,1	3	1,05	22,5	10,5
Formato	box/plt	mq/plt	kg/plt	mm
29,5x59,1	40	41,84	936	10,5
59,1x59,1	40	42,56	900	10,5

Exclusive

09315
PORCELAIN
TILE

HD
HIGH DEFINITION



cm 59,1x59,1
inch 23¹/₄x23¹/₄

cm 29,5x59,1
inch 11⁵/₈x23¹/₄



59,1x59,1
ABS 40LR | Travertino Beige Lappato / Rettificato



29,5x59,1
ABS 04LR | Travertino Beige Lappato / Rettificato



29,5x59,1
ABS DD45 | Decoro Domus Aurea Travertino Beige



10x59,1
ABS XD45 | Fascia Domus Aurea Travertino Beige



10x10
ABS TS45 | Tozzetto Domus Aurea Travertino Beige

Lappato - Rettificato. Honed - Rectified. /
Adouci - Rectifié. / Halbpolierte Geschliffen. /
Semi-pulido - Rectificado. /
Полуполированный-Калиброванный.

09315
PORCELAIN
TILES



B.C.R.A.
DRY ≥ 0.41
WET ≥ 0.41

B.C.R.A.

pag. 358
info

Travertino Beige



Formato	pcs/box	mq/box	kg/box	mm
29,5x59,1	6	1,05	23,4	10,5
59,1x59,1	3	1,05	22,5	10,5
Formato	box/plt	mq/plt	kg/plt	mm
29,5x59,1	40	41,84	936	10,5
59,1x59,1	40	42,56	900	10,5



09315
PORCELAIN
TILE



Spazio Plus



LEED® COMPLIANT



- MR Credit 4.1 - 4.2
- EQ Credit 4.2
- ID Credit 1.1. - 1.4
- EA Credit 1
- MR Credit 5.2
- SS Credit 7.1

La collezione SPAZIO PLUS è stata certificata dall'istituto BUREAU VERITAS come conforme al sistema di valutazione LEED® per lo sviluppo di edifici "verdi" promosso dallo United States Green Building Council.

The SPAZIO PLUS collection was certified by BUREAU VERITAS as compliant with the LEED® rating system for the development of GREEN BUILDINGS, promoted by the United States Green Building Council.

Die Kollektion SPAZIO PLUS wurden durch das BUREAU VERITAS für ihre Konformität Bewertungssystems LEED® der Organisation United States Green Building Council für die Entwicklung „grüner“ Gebäude zertifiziert.

La collection SPAZIO PLUS a été certifiée par le BUREAU VERITAS comme conforme au système d'évaluation LEED® pour le développement de bâtiments «verts», promu par l'United States Green Building Council.

La colección SPAZIO PLUS han recibido la certificación del instituto BUREAU VERITAS que da fe de que resultan conformes con el sistema de evaluación LEED® para la construcción de edificios "verdes" promovido por el United States Green Building Council.

Организация BUREAU VERITAS сертифицировала соответствие коллекции SPAZIO PLUS рейтинговой системе LEED® для создания экологически чистого жилья, разработанной Советом по экологическому строительству США (United States Green Building Council).

Spazio Plus


09315
PORCELAIN
TILE



cm 59,5x59,5
inch 23⁷/₁₆x23⁷/₁₆

cm 29,7x59,5
inch 11¹¹/₁₆x23⁷/₁₆


Antracite / Nero



59,5x59,5
SPZ 20LR | Antracite Lappato Rettificato



29,7x59,5
SPZ 23LR | Antracite Lapp./Rett.




59,5x59,5
SPZ 90LR | Nero Lappato Rettificato



29,7x59,5
SPZ 93LR | Nero Lappato Rett.



30x30
SPZ 917 | Mosaico Nero 5x5



29,7x59,5
SPZ D93K | Gioielli Cascata Nero



29,7x59,5
SPZ D94K | Gioielli Riposo Nero

Rettificato. Rectified. / Rectifié. / Geschliffen. /
Rectificado. / Калиброванный.

Lappato Honed / Adouci / Halbpolierte /
Semi-pulido / Полуполированный

09315
PORCELAIN
TILES



B.C.R.A.
DRY ≥ 0.43
WET ≥ 0.43



pag.358
info


Argento / Bianco



59,5x59,5
SPZ 01LR | Argento Lappato Rettificato



29,7x59,5
SPZ 03LR | Argento Lappato Rett.



34,5x26,5
SPZ 289K | Mosaico Rombi 3D Lappato



59,5x59,5
SPZ 80LR | Bianco Lappato Rettificato



29,7x59,5
SPZ 83LR | Bianco Lappato Rett.



30x30
SPZ 817 | Mosaico Bianco 5x5

Formato	pcs/box	mq/box	kg/box	mm
59,5x59,5	3	1,06	22,5	10,5
29,7x59,5	6	1,06	21,3	10,5
Formato	box/plt	mq/plt	kg/plt	mm
59,5x59,5	40	42,56	900	10,5
29,7x59,5	40	42,44	850	10,5

Spazio Plus

09315
PORCELAIN
TILE



cm 59,5x59,5
inch 23⁷/₁₆x23⁷/₁₆

cm 29,7x59,5
inch 11¹¹/₁₆x23⁷/₁₆

Rettificato. Rectified. / Rectifié. / Geschliffen. /
Rectificado. / Калиброванный.

Lappato Honed / Adouci / Halbpolierte /
Semi-pulido / Полуполированный

B.C.R.A.
DRY ≥ 0.43
WET ≥ 0.43

09315
PORCELAIN
TILES




B.C.R.A.




pag. 358
info

Avorio



59,5x59,5
SPZ 30LR | Avorio Lappato Rettificato

03
640



29,7x59,5
SPZ 33LR | Avorio Lappato Rett.

06
640



PEZZI SPECIALI

Special coordinated pieces / Zusammenstellbare Formteile / Pièces spéciales coordonnées / Piezas especiales coordinad / Специальные сочетающиеся изделия

7x59,5 - 2⁷/₁₆x23⁷/₁₆



Battiscopa Lappato

230 15

BIANCO	SPZ B86K
NERO	SPZ B96K
ARGENTO	SPZ B06K
ANTRACITE	SPZ B26K
AVORIO	SPZ B36K



LEED® COMPLIANT



- MR Credit 4.1 - 4.2
- EQ Credit 4.2
- ID Credit 1.1. - 1.4
- EA Credit 1
- MR Credit 5.2
- SS Credit 7.1

La collezione CONCEPT è stata certificata dall'Istituto BUREAU VERITAS come conforme al sistema di valutazione LEED® per lo sviluppo di edifici "verdi" promosso dallo United States Green Building Council.

The CONCEPT collection was certified by BUREAU VERITAS as compliant with the LEED® rating system for the development of GREEN BUILDINGS, promoted by the United States Green Building Council.

Die Kollektion CONCEPT wurden durch das BUREAU VERITAS für ihre Konformität Bewertungssystem LEED® der Organisation United States Green Building Council für die Entwicklung „grüner“ Gebäude zertifiziert.

La collezione CONCEPT a été certifiée par le BUREAU VERITAS comme conforme au système d'évaluation LEED® pour le développement de bâtiments «verts», promu par l'United States Green Building Council.

La colección CONCEPT han recibido la certificación del Instituto BUREAU VERITAS que da fe de que resultan conformes con el sistema de evaluación LEED® para la construcción de edificios "verdes" promovido por el United States Green Building Council.

Организация BUREAU VERITAS сертифицировала соответствие коллекции CONCEPT рейтинговой системе LEED® для создания экологически чистого жилья, разработанной Советом по экологическому строительству США (United States Green Building Council).

09315
PORCELAIN
TILE



cm 60x60
inch 23⁹/₁₆x23¹⁵/₁₆

cm 30x60
inch 11¹³/₁₆x23⁵/₁₆

cm 30x30
inch 11¹³/₁₆x11¹³/₁₆

Cotto



60x60
CPT 560N | Cotto 03
600



30x60
CPT 055N | Cotto 06
533



30x30
CPT 555N | Cotto 12
533



30x60
CPT 554N | Mattoncino Cotto 04
D-672



30x30
CPT 557N | Mosaico 5x5 Cotto 10
D-667



30x30
CPT D356 | Decoro Classico Cotto 04
D-680



30x30
CPT D300 | Decoro Vietri Mix 4pz. 04
360

Naturale. Naturale. / Matt. / Mat Natural.
/ Natural. / Натуральный.


09315
PORCELAIN
TILES



pag.358
info

B.C.R.A.
DRY ≥ 0.43
WET ≥ 0.43

Champagne



60x60
CPT 860N | Champagne 03
600



30x60
CPT 088N | Champagne 06
533



30x30
CPT 888N | Champagne 12
533



30x60
CPT 884N | Mattoncino Champagne 04
D-672



30x30
CPT 887N | Mosaico 5x5 Champagne 10
D-667



30x30
CPT D386 | Decoro Classico Champagne 04
D-680



Formato	pcs/box	m ² /box	kg/box	mm
60x60	3	1,10	23,2	10,5
30x60	6	1,10	23,2	10,5
30x30	12	1,09	23,0	10,5
Formato	box/plt	m ² /plt	kg/plt	mm
60x60	40	44,00	928	10,5
30x60	40	43,88	928	10,5
30x30	48	52,51	1106	10,5

09315
PORCELAIN
TILE



cm 60x60
inch 23⁹/₁₆x23¹⁵/₈

cm 30x60
inch 11¹³/₁₆x23⁵/₈

cm 30x30
inch 11¹³/₁₆x11¹³/₁₆

Cenere



60x60
CPT 160N | Cenere



30x60
CPT 011N | Cenere



30x30
CPT 111N | Cenere



30x60
CPT 114N | Mattoncino Cenere



30x30
CPT 117N | Mosaico 5x5
Cenere



30x30
CPT D316 | Decoro Classico
Cenere



30x30
CPT D300 | Decoro Vietri Mix 4pz.

Naturale. Naturale. / Matt. / Mat Natural.
/ Natural. / Натуральный.

09315
PORCELAIN
TILES



pag.358
info

B.C.R.A.
DRY ≥ 0.43
WET ≥ 0.43

Grafite



60x60
CPT 960N | Grafite



30x60
CPT 099N | Grafite



30x30
CPT 999N | Grafite




30x60
CPT 994N | Mattoncino Grafite



30x30
CPT 997N | Mosaico 5x5
Grafite



30x30
CPT D396 | Decoro Classico
Grafite



Formato	pcs/box	mq/box	kg/box	mm
60x60	3	1,10	23,2	10,5
30x60	6	1,10	23,2	10,5
30x30	12	1,09	23,0	10,5
Formato	box/plt	mq/plt	kg/plt	mm
60x60	40	44,00	928	10,5
30x60	40	43,88	928	10,5
30x30	48	52,51	1106	10,5

Concept

09315
PORCELAIN
TILE



cm 60x60
inch 23⁹/₁₆x23¹⁵/₁₆

cm 30x60
inch 11¹³/₁₆x23¹⁵/₁₆

cm 30x30
inch 11¹³/₁₆x11¹³/₁₆



60x60
CPT 660N | Mattone

03

600



30x60
CPT 066N | Mattone

06

533



30x30
CPT 666N | Mattone

12

533



30x60
CPT 664N | Mattoncino Mattone

04

D-672



30x30
CPT 667N | Mosaico 5x5
Mattone

10

D-667



30x30
CPT D366 | Decoro Classico
Mattone

04

D-680



30x30
CPT D300 | Decoro Vietri Mix 4pz.

04

360

Naturale. Naturale. / Matt. / Mat Natural.
/ Natural. / Натуральный.

09315
PORCELAIN
TILES



B.C.R.A.
DRY ≥ 0.43
WET ≥ 0.43



pag.358
info

Mattone



PEZZI SPECIALI

Special coordinated pieces / Zusammenstellbare Formteile / Pièces spéciales coordonnées / Piezas especiales coordinad / Специальные сочетающиеся изделия

7x60 - 2¹¹/₁₆x23¹⁵/₁₆



Battiscopa 230 151

6x30 - 2¹¹/₁₆x11¹³/₁₆



Torello Rete 330 081

6x30 - 2¹¹/₁₆x11¹³/₁₆



Angolare Rete 460 041

COTTO	CPT B56K	CPT R59K	CPT R58K
CHAMPAGNE	CPT B86K	CPT R89K	CPT R88K
CENERE	CPT B16K	CPT R19K	CPT R18K
GRAFITE	CPT B96K	CPT R99K	CPT R98K
MATTONE	CPT B66K	CPT R69K	CPT R68K

Formato	pcs/box	mq/box	kg/box	mm
60x60	3	1,10	23,2	10,5
30x60	6	1,10	23,2	10,5
30x30	12	1,09	23,0	10,5
Formato	box/plt	mq/plt	kg/plt	mm
60x60	40	44,00	928	10,5
30x60	40	43,88	928	10,5
30x30	48	52,51	1106	10,5



LEED® COMPLIANT



- MR Credit 4.1 - 4.2
- EQ Credit 4.2
- ID Credit 1.1. - 1.4
- EA Credit 1
- MR Credit 5.2
- SS Credit 7.1

La collezione MUST è stata certificata dall'Istituto BUREAU VERITAS come conforme al sistema di valutazione LEED® per lo sviluppo di edifici "verdi" promosso dallo United States Green Building Council

The MUST collection was certified by BUREAU VERITAS as compliant with the LEED® rating system for the development of GREEN BUILDINGS, promoted by the United States Green Building Council

Die Kollektion MUST wurde durch das BUREAU VERITAS für ihre Konformität Bewertungssystems LEED® der Organisation United States Green Building Council für die Entwicklung „grüner“ Gebäude zertifiziert.

La collezione MUST a été certifiée par le BUREAU VERITAS comme conforme au système d'évaluation LEED® pour le développement de bâtiments «verts», promu par l'United States Green Building Council

La colección MUST han recibido la certificación del Instituto BUREAU VERITAS que da fe de que resultan conformes con el sistema de evaluación LEED® para la construcción de edificios "verdes" promovido por el United States Green Building Council

Организация BUREAU VERITAS сертифицировала соответствие коллекции MUST рейтинговой системе LEED® для создания экологически чистого жилья, разработанной Советом по экологическому строительству США (United States Green Building Council)



59,5x59,5
MST 86LR | Bianco Lapp./Rett.



30x30
MST 885 | Mosaico 5x5 Bianco
29,7x29,7
MST 882L | Mosaico 5x5
Bianco Lappato



59,5x59,5
MST 96LR | Nero Lapp./Rett.



59,5x59,5
MST 80RT | Bianco Rett.



30x30
MST 995 | Mosaico 5x5
Nero
29,7x29,7
MST 992L | Mosaico 5x5
Nero Lappato



59,5x59,5
MST 90RT | Nero Rett. PEI IV



30x60
MST 886 | Muretto Bianco



30x60
MST 996 | Muretto Nero

Lappato Honed / Adouci / Halbpolierte /
Semi-pulido / Полуполированный
Rettificato, Rectified. / Rectifié. / Geschliffen. /
Rectificado. / Калиброванный.
Naturale, Naturale. / Matt. / Mat Natural.
/ Natural. / Натуральный.



59,5x59,5
MST 16LR | Grigio Lapp./Rett.



59,5x59,5
MST 10RT | Grigio Rett.



30x30
MST 115 | Mosaico 5x5 Grigio
29,7x29,7
MST 112L | Mosaico 5x5
Grigio Lappato



30x60
MST 116 | Muretto Grigio



Formato	pcs/box	m ² /box	kg/box	mm
59,5x59,5	3	1,06	22,5	10,5
Formato	box/plt	m ² /plt	kg/plt	mm
59,5x59,5	40	42,56	900	10,5



Malva / Sabbia



59,5x59,5
MST 76LR | Malva Lapp./Rett. 03/640



30x30
MST 775 | Mosaico 5x5 Malva 11/D-667
29,7x29,7
MST 772L | Mosaico 5x5 Malva Lappato 11/D-670



59,5x59,5
MST 46LR | Sabbia Lapp./Rett. 03/640



59,5x59,5
MST 70RT | Malva Rett. PEI IV 03/605



30x30
MST 445 | Mosaico 5x5 Sabbia 11/D-667
29,7x29,7
MST 442L | Mosaico 5x5 Sabbia Lappato 11/D-670



59,5x59,5
MST 40RT | Sabbia Rett. 03/605



30x60
MST 776 | Muretto Malva 04/D-672



30x60
MST 446 | Muretto Sabbia 04/D-672

Lappato Honed / Adouci / Halbpolierte / Semi-pulido / Полуполированный
Rettificato, Rectified. / Rectifié. / Geschliffen. / Rectificado. / Калиброванный.
Naturale, Naturele. / Matt. / Mat Natural. / Natural. / Натуральный.



PEZZI SPECIALI

Special coordinated pieces / Zusammenstellbare Formteile / Pièces spéciales coordonnées / Piezas especiales coordinad / Специальные сочетающиеся изделия

7x59,5 - 2⁷/₁₆x23⁷/₁₆



Battiscopa Lapp./Rett. 240/65

MALVA	MST B76K
SABBIA	MST B46K
GRIGIO	MST B16K
NERO	MST B96K
BIANCO	MST B86K

Formato	pcs/box	m ² /box	kg/box	mm
59,5x59,5	3	1,06	22,5	10,5
Formato	box/plt	m ² /plt	kg/plt	mm
59,5x59,5	40	42,56	900	10,5



LEED® COMPLIANT



- MR Credit 4.1 - 4.2
- EQ Credit 4.2
- ID Credit 1.1. - 1.4
- EA Credit 1
- MR Credit 5.2
- SS Credit 7.1

La collezione NATURAL WOOD è stata certificata dall'Istituto BUREAU VERITAS come conforme al sistema di valutazione LEED® per lo sviluppo di edifici "verdi" promosso dallo United States Green Building Council

The NATURAL WOOD collection was certified by BUREAU VERITAS as compliant with the LEED® rating system for the development of GREEN BUILDINGS, promoted by the United States Green Building Council

Die Kollektion NATURAL WOOD wurden durch das BUREAU VERITAS für ihre Konformität Bewertungssystem LEED® der Organisation United States Green Building Council für die Entwicklung „grüner“ Gebäude zertifiziert.

La collezione NATURAL WOOD a été certifiée par le BUREAU VERITAS comme conforme au système d'évaluation LEED® pour le développement de bâtiments «verts», promu par l'United States Green Building Council

La colección NATURAL WOOD han recibido la certificación del Instituto BUREAU VERITAS que da fe de que resultan conformes con el sistema de evaluación LEED® para la construcción de edificios "verdes" promovido por el United States Green Building Council

Организация BUREAU VERITAS сертифицировала соответствие коллекции NATURAL WOOD рейтинговой системе LEED® для создания экологически чистого жилья, разработанной Советом по экологическому строительству США (United States Green Building Council)

Natural Wood





09315 PORCELAIN TILE  **cm 22,5x90** inch 8⁷/₁₆x35⁷/₁₆ **cm 15x90** inch 5⁷/₁₆x35⁷/₁₆ **cm 21,8x89,3** inch 8⁹/₁₆x35⁹/₁₆ **cm 14,3x89,3** inch 5⁹/₁₆x35⁹/₁₆

Betulla / Noce



22,5x90  **NTR 322** Betulla 
21,8x89,3  **NTR 32RT** Betulla Rettificato 






15x90  **NTR 315** Betulla 
14,3x89,3  **NTR 35RT** Betulla Rettificato 

0,6x89,3  **NTR M99K** Bacchetta Acciaio 




22,5x90  **NTR 522** Noce 
21,8x89,3  **NTR 52RT** Noce Rettificato 



15x90  **NTR 515** Noce 
14,3x89,3  **NTR 55RT** Noce Rettificato 





30x45  **NTR D31K** Betulla Modulo Muretto 



22,5x45  **NTR D56K** Autunno Fascia Multicolor 



30x45  **NTR D51K** Noce Modulo Muretto 

Rettificato. Rectified. / Rectifié. / Geschliffen. / Rectificado. / Калиброванный.
Naturale. Naturale. / Matt. / Mat Natural. / Natural. / Натуральный.

09315 PORCELAIN TILES




B.C.R.A.
DRY ≥ 0.43
WET ≥ 0.43

ASTM C1028
DRY ≥ 0.65
WET ≥ 0.60





pag.358
info

Ciliegio



22,5x90  **NTR 622** Ciliegio 
21,8x89,3  **NTR 62RT** Ciliegio Rettificato 




15x90  **NTR 615** Ciliegio 
14,3x89,3  **NTR 65RT** Ciliegio Rettificato 

0,6x89,3  **NTR M99K** Bacchetta Acciaio 



30x45  **NTR D61K** Ciliegio Modulo Muretto 



22,5x45  **NTR D56K** Autunno Fascia Multicolor 



Formato	pcs/box	m ² /box	kg/box	mm
22,5x90	6	1,21	28,3	10,5
21,8x89,3	6	1,17	26,6	10,5
15x90	6	0,81	19,0	10,5
14,8x89,3	6	0,80	18,8	10,5
Formato	box/plt	m ² /plt	kg/plt	mm
22,5x90	48	58,32	1357	10,5
21,8x89,3	48	57,02	1276	10,5
15x90	80	64,80	1520	10,5
14,8x89,3	80	63,36	1504	10,5

Natural Wood

09315
PORCELAIN
TILE



cm 22,5x90
inch 8⁷/₁₆x35⁷/₁₆

cm 15x90
inch 5⁷/₁₆x35⁷/₁₆

cm 21,8x89,3
inch 8⁹/₁₆x35³/₁₆

cm 14,3x89,3
inch 5⁹/₁₆x35³/₁₆

Rovere Blanc / Wengè Black



22,5x90
NTR 822 | Rovere Blanc 06
570

21,8x89,3
NTR 82RT | Rovere Blanc Rettificato 06
625



15x90
NTR 815 | Rovere Blanc 06
570

14,3x89,3
NTR 85RT | Rovere Blanc Rettificato 06
625

0,6x89,3
NTR M99K | Bacchetta Acciaio 04
440



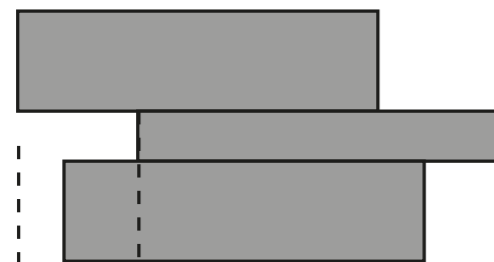
22,5x90
NTR 922 | Wengè Black 06
570

21,8x89,3
NTR 92RT | Wengè Black Rettificato 06
625



15x90
NTR 915 | Wengè Black 06
570

14,3x89,3
NTR 95RT | Wengè Black Rettificato 06
625



POSA SFALSATA: disposizione consigliata

OFFSET PATTERN: recommended arrangement - HALBSTEINVERBAND: Empfohlene Anordnung.
POSE DÉCALÉE: disposition conseillée. - COLOCACIÓN A ROMPEJUNTA: disposición aconsejada.

Nella posa "a correre", si consiglia di sfalsare i moduli distanziandoli non oltre i 30 cm.
In the case of "random" patterns, we recommend offsetting the modules, but by no more than 30 cm.
Bei versetzter Verlegung wird empfohlen, die Module in einem Versatz von maximal 30 cm zu verlegen.
Dans la pose «à l'anglaise», il est conseillé de décaler les modules en les espaçant de moins de 30 cm.
En la colocación "corrida" se aconseja colocar las piezas a rompejunta distanciándolas no más de 30 cm.



30x45
NTR D81K | Rovere Blanc Modulo Muretto 04
D-672



22,5x45
NTR D96K | Inverno Fascia Multicolor 06
D-678



30x45
NTR D91K | Wengè Black Modulo Muretto 04
D-672

Rettificato. Rectified. / Rectifié. / Geschliffen. /
Rectificado. / Калиброванный.

Naturale. Naturale. / Matt. / Mat Natural.
/ Natural. / Натуральный.

09315
PORCELAIN
TILES



B.C.R.A.
DRY ≥ 0.43
WET ≥ 0.43



ASTM C1028
DRY ≥ 0.65
WET ≥ 0.60



pag.358
info

Acero



22,5x90
NTR 422 | Acero 06
570

21,8x89,3
NTR 42RT | Acero Rettificato 06
625



15x90
NTR 415 | Acero 06
570

14,3x89,3
NTR 45RT | Acero Rettificato 06
625



30x45
NTR D41K | Acero Modulo Muretto 04
D-672



22,5x45
NTR D96K | Inverno Fascia Multicolor 06
D-678

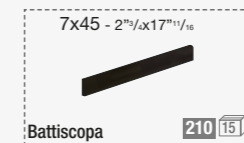


PEZZI SPECIALI

Special coordinated pieces / Zusammenstellbare Formteile / Pièces spéciales coordonnées / Piezas especiales coordinad / Специальные сочетающиеся изделия



Gradino Inciso 270 06



Battiscopa 210 15

BETULLA

NTR G35K

NTR B30K

NOCE

NTR G55K

NTR B50K

CILIEGIO

NTR G65K

NTR B60K

ACERO

NTR G45K

NTR B40K

ROVERE BLANC

NTR G85K


NTR B80K

WENGÈ BLACK

NTR G95K

NTR B90K

Formato	pcs/box	m ² /box	kg/box	mm
22,5x90	6	1,21	28,3	10,5
21,8x89,3	6	1,17	26,6	10,5
15x90	6	0,81	19,0	10,5
14,8x89,3	6	0,80	18,8	10,5
Formato	box/plt	m ² /plt	kg/plt	mm
22,5x90	48	58,32	1357	10,5
21,8x89,3	48	57,02	1276	10,5
15x90	80	64,80	1520	10,5
14,8x89,3	80	63,36	1504	10,5



09315
PORCELAIN
TILE



Pietra di Basalto



LEED® COMPLIANT



MR Credit 4.1 - 4.2
EQ Credit 4.2
ID Credit 1.1. - 1.4
EA Credit 1
MR Credit 5.2
SS Credit 7.1

La collezione PIETRA DI BASALTO è stata certificata dall'istituto BUREAU VERITAS come conforme al sistema di valutazione LEED® per lo sviluppo di edifici "verdi" promosso dallo United States Green Building Council

The PIETRA DI BASALTO collection was certified by BUREAU VERITAS as compliant with the LEED® rating system for the development of GREEN BUILDINGS, promoted by the United States Green Building Council

Die Kollektion PIETRA DI BASALTO wurden durch das BUREAU VERITAS für ihre Konformität Bewertungssystem LEED® der Organisation United States Green Building Council für die Entwicklung „grüner“ Gebäude zertifiziert.

La collezione PIETRA DI BASALTO a été certifiée par le BUREAU VERITAS comme conforme au système d'évaluation LEED® pour le développement de bâtiments «verts», promu par l'United States Green Building Council

La colección PIETRA DI BASALTO han recibido la certificación del instituto BUREAU VERITAS que da fe de que resultan conformes con el sistema de evaluación LEED® para la construcción de edificios "verdes" promovido por el United States Green Building Council



Организация BUREAU VERITAS сертифицировала соответствие коллекции PIETRA DI BASALTO рейтинговой системе LEED® для создания экологически чистого жилья, разработанной Советом по экологическому строительству США (United States Green Building Council)

Pietra di Basalto

09315 PORCELAIN TILE  cm 60x60 inch 23⁵/₈x23⁵/₈ cm 30x60 inch 11¹/₂x23⁵/₈

Grigio Chiaro / Nero




60x60
PDB 160N | Grigio Chiaro  



30x60
PDB 011N | Grigio Chiaro  



30x60
PDB 01LP | Grigio Chiaro Lappato R9  



30x30
PDB 115N | Mosaico 5x5 Grigio Chiaro  



30x30
PDB 112L | Mosaico 5x5 Grigio Chiaro Lappato  



0,6x89,3
NTR M99K | Bacchetta Acciaio  



30x60
PDB 099N | Nero PEI IV  



30x60
PDB 09LP | Nero Lappato R9  



30x30
PDB 995N | Mosaico 5x5 Nero  



30x30
PDB 992L | Mosaico 5x5 Nero Lappato  

Lappato Honed / Adouci / Halbpolierte / Semi-pulido / Полуполированный
Naturale. Naturale. / Matt. / Mat Natural. / Natural. / Натуральный.



Cl. 1 Natural

Natural

B.C.R.A. DRY ≥ 0.41 WET ≥ 0.41

DCOF WET ≥ 0.42

Natural ASTM C1028 DRY ≥ 0.65 WET ≥ 0.60

Natural B.C.R.A. DRY ≥ 0.48 WET ≥ 0.50



Salvia / Antracite



60x60
PDB 760N | Salvia  



30x60
PDB 077N | Salvia  



30x60
PDB 07LP | Salvia Lappato R9  



30x30
PDB 775N | Mosaico 5x5 Salvia  



30x30
PDB 772L | Mosaico 5x5 Salvia Lappato  



60x60
PDB 260N | Antracite PEI IV  




30x60
PDB 022N | Antracite PEI IV  



30x60
PDB 02LP | Antracite Lappato R9  



30x30
PDB 225N | Mosaico 5x5 Antracite  



30x30
PDB 222L | Mosaico 5x5 Antracite Lappato  

Pietra di Basalto

09315 PORCELAIN TILE
 cm 60x60 inch 23⁵/₈x23⁵/₈
 cm 30x60 inch 11¹³/₁₆x23⁵/₈

09315 PORCELAIN TILES

UNE ENV
 Cl. 1 Natural

V3

PEI V
 Natural

B.C.R.A.
 DRY ≥ 0.41
 WET ≥ 0.41

ASTM
 C1028
 DRY ≥ 0.65
 WET ≥ 0.60

R10
 Natural

Beige



60x60
PDB 460N Beige



30x60
PDB 044N Beige



30x60
PDB 04LP Beige Lappato R9



30x30
PDB 445N Mosaico 5x5 Beige

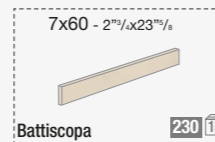
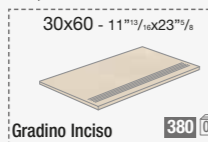


30x30
PDB 442L Mosaico 5x5 Beige Lappato

0,6x89,3
NTR M99K Bacchetta Acciaio

PEZZI SPECIALI

Special coordinated pieces / Zusammenstellbare Formteile / Pièces spéciales coordonnées / Piezas especiales coordinad / Специальные сочетающиеся изделия



GRIGIO CHIARO	PDB B10K	PDB B16K
ANTRACITE	PDB B20K	PDB B26K
BEIGE	PDB B40K	PDB B46K
SALVIA	PDB B70K	PDB B76K
NERO	PDB B90K	PDB B96K

White COLLECTION
 cm 26x61 inch 10¹/₄x24¹/₄

09310 CERAMIC WALL TILES



pag.358 info

Wall coordinated Vogue



26x61
VGW 401 Dune Matt



5x61
SFW X45K Listello Onde Beige



5x61
VGW X40K Listello City Dune



26x61
VGW 801 Snow Matt




5x61
SFW X85K Listello Onde Bianco



5x61
VGW X80K Listello City Snow



Formato	pcs/box	m ² /box	kg/box	mm
60x60	3	1,10	23,2	10,5
30x60	7	1,28	24,6	9,5
26x61	6	0,95	18,1	11
Formato	box/plt	m ² /plt	kg/plt	mm
60x60	40	44	928	10,5
30x60	40	51,20	985	9,5
26x61	60	57,12	1086	11



Monterrey

09315
PORCELAIN
TILE
Modular-ondemand

cm 30x30
inch 11¹³/₁₆x11¹³/₁₆

cm 15x30
inch 5⁷/₈x11¹³/₁₆

cm 15x30
inch 5⁷/₈x11¹³/₁₆

Azzurro / Bianco



30x30
MOY 222 | Azzurro




15x15
MOY C20 | Tozzetto
Azzurro




15x15
MOY C80 | Tozzetto Bianco



15x30
MOY A21 | Tavella Azzurro



15x15
MOY C25K | Tozzetto Faentino Misto



30x30
MOY 227 | Mosaico 5x5
Azzurro



5x5
TDS C77K | Tozz. Maiolicato
6 soggetti



15x15
MOY C23K | Formella
Glitter Azzurro




15x15
MOY C20K | Righe
Glitter Azzurro



15x15
MOY C21K | Terminale
Glitter Azzurro

RACCORDI Connecting tiles / Verbindungsstücke / Carreaux de raccord / Pieza de acoplamiento / Соединительные детали

Per la posa modulare è consigliata una fuga di 5 mm. / A 5 mm joint is recommended for modular installation. / Zur modularen Verlegung wird eine Fuge von 5 mm empfohlen. / Pour la pose modulaire, un joint de 5 mm. est conseillé. / En la colocación modular se aconseja dejar una junta de 5 mm. / Для модульной укладки рекомендуется шов 5 мм.



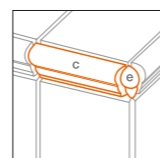
5x15
MOY L20K | London
V Cap Azzurro



5x5
MOY L24K | Angolo
Azzurro



2,5x15
MOY S25K | Sigaro
Azzurro



B.C.R.A.
DRY ≥ 0.43
WET ≥ 0.43

09315
PORCELAIN
TILES



Naturale. Naturale. / Matt. / Mat Natural.
/ Natural. / Натуральный.

Nero / Bianco



30x30
MOY 999 | Nero



15x15
MOY C90 | Tozzetto
Nero




15x15
MOY C80 | Tozzetto Bianco



15x30
MOY A91 | Tavella Nero



15x15
MOY C25K | Tozzetto Faentino Misto



30x30
MOY 997 | Mosaico 5x5
Nero



5x5
TDS C77K | Tozz. Maiolicato
6 soggetti



15x15
MOY C83K | Formella
Glitter Bianco



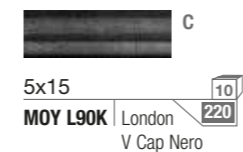
15x15
MOY C80K | Righe
Glitter Bianco



15x15
MOY C81K | Terminale
Glitter Bianco

RACCORDI Connecting tiles / Verbindungsstücke / Carreaux de raccord / Pieza de acoplamiento / Соединительные детали

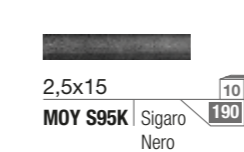
Per la posa modulare è consigliata una fuga di 5 mm. / A 5 mm joint is recommended for modular installation. / Zur modularen Verlegung wird eine Fuge von 5 mm empfohlen. / Pour la pose modulaire, un joint de 5 mm. est conseillé. / En la colocación modular se aconseja dejar una junta de 5 mm. / Для модульной укладки рекомендуется шов 5 мм.



5x15
MOY L90K | London
V Cap Nero



5x5
MOY L94K | Angolo
Nero



2,5x15
MOY S95K | Sigaro
Nero

Formato	pcs/box	mq/box	kg/box	mm
30x30	14	1,27	21,9	9
15x30	17	0,77	14,0	9
15x15	34	0,77	13,9	9
Formato	box/plt	mq/plt	kg/plt	mm
30x30	48	61,24	1050	9
15x30	90	69,12	1260	9
15x15	90	69,12	1255	9

Monterrey



cm 30x30 inch 11¹³/₁₆x11¹³/₁₆ cm 15x30 inch 5⁷/₈x11¹³/₁₆ cm 15x30 inch 5⁷/₈x11¹³/₁₆

Bruciato



30x30
MOY 555 | Bruciato 14/470



15x15
MOY C50 | Tozzetto Bruciato 34/505




15x30
MOY A51 | Tavella Bruciato 17/490



15x15
MOY C52K | Tozzetto Antico Misto Bruciato 4/220



15x15
MOY C25K | Tozzetto Faentino Misto 4/240



30x30
MOY 557 | Mosaico 5x5 Bruciato 11/D-665



EXAMPLE
5x5
TDS C77K | Tozz. Maiolicato 6 soggetti 6/150

RACCORDI Connecting tiles / Verbindungsstücke / Carreaux de raccord / Pieza de acoplamiento / Соединительные детали

Per la posa modulare è consigliata una fuga di 5 mm. / A 5 mm joint is recommended for modular installation. / Zur modularen Verlegung wird eine Fuge von 5 mm empfohlen. / Pour la pose modulaire, un joint de 5 mm. est conseillé. / En la colocación modular se aconseja dejar una junta de 5 mm. / Для модульной укладки рекомендуется шов 5 мм.



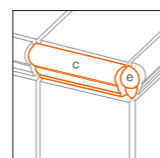
5x15
MOY L50K | London V Cap Bruciato 10/220



5x5
MOY L54K | Angolo Bruciato 4/250



2,5x15
MOY S55K | Sigaro Bruciato 10/190



Naturale. Naturale. / Matt. / Mat Natural. / Natural. / Натуральный.



B.C.R.A. DRY ≥ 0.43 WET ≥ 0.43

Muschio



30x30
MOY 777 | Muschio 14/470




15x15
MOY C70 | Tozzetto Muschio 34/505




15x30
MOY A71 | Tavella Muschio 17/490



15x15
MOY C72K | Tozzetto Antico Misto Muschio 4/220



15x15
MOY C25K | Tozzetto Faentino Misto 4/240



30x30
MOY 737 | Mosaico 5x5 Muschio 11/D-665



EXAMPLE
5x5
TDS C77K | Tozz. Maiolicato 6 soggetti 6/150

RACCORDI Connecting tiles / Verbindungsstücke / Carreaux de raccord / Pieza de acoplamiento / Соединительные детали

Per la posa modulare è consigliata una fuga di 5 mm. / A 5 mm joint is recommended for modular installation. / Zur modularen Verlegung wird eine Fuge von 5 mm empfohlen. / Pour la pose modulaire, un joint de 5 mm. est conseillé. / En la colocación modular se aconseja dejar una junta de 5 mm. / Для модульной укладки рекомендуется шов 5 мм.



5x15
MOY L70K | London V Cap Muschio 10/220



5x5
MOY L74K | Angolo Muschio 4/250



2,5x15
MOY S75K | Sigaro Muschio 10/190

Formato	pcs/box	mq/box	kg/box	mm
30x30	14	1,27	21,9	9
15x30	17	0,77	14,0	9
15x15	34	0,77	13,9	9
Formato	box/plt	mq/plt	kg/plt	mm
30x30	48	61,24	1050	9
15x30	90	69,12	1260	9
15x15	90	69,12	1255	9

Monterrey




cm 30x30 inch 11¹³/₁₆x11¹³/₁₆ cm 15x30 inch 5⁷/₈x11¹³/₁₆ cm 15x30 inch 5⁷/₈x11¹³/₁₆



30x30
MOY 444 Arancio 14/470



15x15
MOY C42K Tozzetto Antico Misto Arancio 4/220




15x15
MOY C25K Tozzetto Faentino Misto 4/240



15x15
MOY C40 Tozzetto Arancio 34/505



15x30
MOY A41 Tavella Arancio 17/490



30x30
MOY 447 Mosaico 5x5 Arancio 11/D-665




EXAMPLE



5x5
TDS C77K Tozz. Maiolicato 6 soggetti 6/150

RACCORDI Connecting tiles / Verbindungsstücke / Carreaux de raccord / Pieza de acoplamiento / Соединительные детали

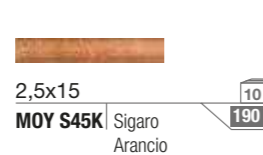
Per la posa modulare è consigliata una fuga di 5 mm. / A 5 mm joint is recommended for modular installation. / Zur modularen Verlegung wird eine Fuge von 5 mm empfohlen. / Pour la pose modulaire, un joint de 5 mm. est conseillé. / En la colocación modular se aconseja dejar una junta de 5 mm. / Для модульной укладки рекомендуется шов 5 мм.



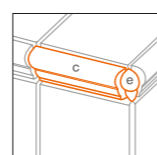
5x15
MOY L40K London V Cap Arancio 10/220



5x5
MOY L44K Angolo Arancio 4/250



2,5x15
MOY S45K Sigaro Arancio 10/190



Naturale. Naturale. / Matt. / Mat Natural. / Natural. / Натуральный.




B.C.R.A.
DRY ≥ 0.43
WET ≥ 0.43



Arancio



MODULAR ON DEMAND

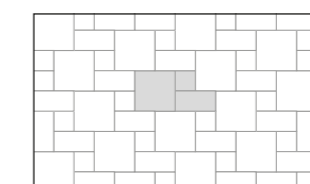


Modulo 3 formati
MOY M43P Modular 3/3 Arancio 8cp/490

Modular 3/3

Box Composition

SCHEMA DI POSA / laying schemes / lebeispiele / calpinage / esquemas de colocación / схемы укладки



Tot 24 Pcs box

8 Pcs 57%

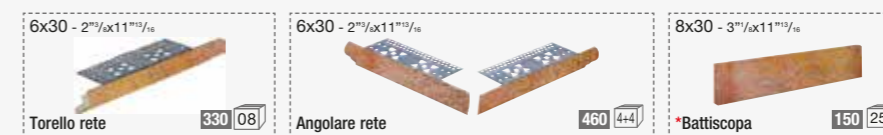
8 Pcs 29%

8 Pcs 14%

30x30
15x30
15x15

PEZZI SPECIALI

Special coordinated pieces / Zusammenstellbare Formteile / Pièces spéciales coordonnées / Piezas especiales coordinadas / Специальные сочетающиеся изделия
* I battiscopa Monterrey sono prodotti nella comunità europea / Monterrey series skirting tiles are produced within the EU / Die Sockelleisten der Serie Monterrey werden in der EU hergestellt / Les plinthes de la série Monterrey sont fabriquées au sein de la communauté européenne / Los rodapiés de la serie Monterrey se fabrican en la comunidad europea / Плинтусы серии Monterrey производятся в Евросоюзе.



ARANCIO	MOY R49K	MOY R48K	MOY B40K
BRUCIATO	MOY R59K	MOY R58K	MOY B50K
MUSCHIO	MOY R79K	MOY R78K	MOY B70K
NERO	MOY R99K	MOY R98K	MOY B90K
AZZURRO	MOY R29K	MOY R28K	MOY B20K

Formato	pcs/box	mq/box	kg/box	mm
30x30	14	1,27	21,9	9
15x30	17	0,77	14,0	9
15x15	34	0,77	13,9	9
Modulo	8 Cp	1,28	24,0	9
Formato	box/plt	mq/plt	kg/plt	mm
30x30	48	61,24	1050	9
15x30	90	69,12	1260	9
15x15	90	69,12	1255	9
Modulo	48	61,24	1152	9

09315
PORCELAIN
TILE



Terra di Siena



Terra di Siena



cm 45x45
inch 17¹¹/₁₆x17¹¹/₁₆

cm 30x30
inch 11¹³/₁₆x11¹³/₁₆

cm 15x30
inch 5⁷/₈x11¹³/₁₆

cm 15x15
inch 5⁷/₈x5⁷/₈



45x45
TDS 645 Terra Scura 6
490



30x30
TDS 600 Terra Scura 15
480

30x30
TDS 601 Terra Scura *ANTISLIP 15
490



15x30
TDS A06 Tavella Terra Scura 18
500



15x15
TDS C06 Tozzetto Terra Scura 36
505

RACCORDI Connecting tiles / Verbindungsstücke / Carreaux de raccord / Pieza de acoplamiento / Соединительные детали

Per la posa modulare è consigliata una fuga di 5 mm. / A 5 mm joint is recommended for modular installation. / Zur modularen Verlegung wird eine Fuge von 5 mm empfohlen. / Pour la pose modulaire, un joint de 5 mm. est conseillé. / En la colocación modular se aconseja dejar una junta de 5 mm. / Для модульной укладки рекомендуется шов 5 мм.



5x15
TDS L06K London V Cap Terra Scura 10
220



5x5
TDS L07K Angolo V Cap Terra Scura 4
250



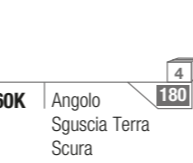
5x5
TDS L03K Angolo London Terra Scura 4
250



2,5x15
TDS S06K Sigaro Terra Scura 10
190



3x15
TDS H06K Sguscia Terra Scura 12
180



3x3
TDS H60K Angolo Sguscia Terra Scura 4
180



15x30x4
TDS G01 Elemento Elle Terra Scura 8
290

Naturale. Naturale. / Matt. / Mat Natural.
/ Natural. / Натуральный.



B.C.R.A.
DRY ≥ 0.47
WET ≥ 0.53

*ANTISLIP
ASTM C1028 DRY ≥ 0.70 - WET ≥ 0.65
DIN 51130 R11 - DIN 51097 GRUPPO A+B - PEI 5
B.C.R.A. DRY ≥ 0.50 - WET ≥ 0.50
UNE ENV 12633 Cl. 2

Terra Scura



30x30
TDS 607 Mosaico 5x5 Terra Scura R10 11
D-665



5x5
TDS C77K Tozz. Maiolicato 6 soggetti 6
150



15x30
TDS A63K Tavella Rilievo Foglie Scura 8
250



15x15
TDS C63K Tozzetto Rilievo Foglie Scura 4
230



15x30
TDS A67K Tavella Anticata Rosato/Crema 8
250



15x15
TDS C67K Tozzetto Anticato Rosato/Crema 4
230



10x30
TDS A01K Treccia Decorata 8
250




10x10
TDS C01K Angolo Treccia 4
230



30x45
TDS C69K Pannello 6 pz. Cucina Terra Scura 1C
580



15x15
TDS C68K Tozzetto Cucina Terra Scura 3 soggetti 6
210



Terra di Siena



cm 45x45
inch 17¹¹/₁₆x17¹¹/₁₆

cm 30x30
inch 11¹³/₁₆x11¹³/₁₆

cm 15x30
inch 5⁷/₈x11¹³/₁₆

cm 15x15
inch 5⁷/₈x5⁷/₈



45x45
TDS 845 Terra Chiara



30x30
TDS 800 Terra Chiara

30x30
TDS 801 Terra Chiara *ANTISLIP




15x30
TDS A08 Tavella Terra Chiara



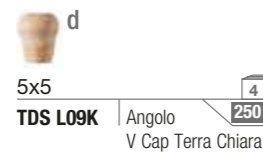
15x15
TDS C08 Tozzetto Terra Chiara

RACCORDI Connecting tiles / Verbindungsstücke / Carreaux de raccord / Pieza de acoplamiento / Соединительные детали

Per la posa modulare è consigliata una fuga di 5 mm. / A 5 mm joint is recommended for modular installation. / Zur modularen Verlegung wird eine Fuge von 5 mm empfohlen. / Pour la pose modulaire, un joint de 5 mm. est conseillé. / En la colocación modular se aconseja dejar una junta de 5 mm. / Для модульной укладки рекомендуется шов 5 мм.



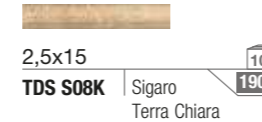
5x15
TDS L08K London V Cap Terra Chiara



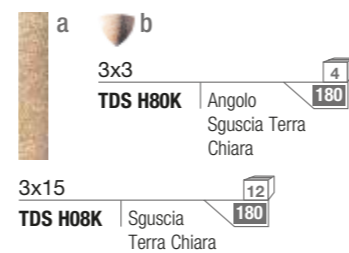
5x5
TDS L09K Angolo V Cap Terra Chiara



5x5
TDS L02K Angolo London Terra Chiara



2,5x15
TDS S08K Sigaro Terra Chiara



3x3
TDS H80K Angolo Sguscia Terra Chiara



15x30x4
TDS G02 Elemento Elle Terra Chiara

Naturale. Naturale. / Matt. / Mat Natural.
/ Natural. / Натуральный.




B.C.R.A.
DRY ≥ 0.47
WET ≥ 0.53

*ANTISLIP
ASTM C1028 DRY ≥ 0.70 - WET ≥ 0.65
DIN 51130 R11 - DIN 51097 GRUPPO A+B - PEI 5
B.C.R.A. DRY ≥ 0.50 - WET ≥ 0.50
UNE ENV 12633 Cl. 2

Terra Chiara



30x30
TDS 807 Mosaico 5x5 Terra Chiara R10



5x5
TDS C77K Tozz. Maiolicato 6 soggetti



15x30
TDS A83K Tavella Rilievo Foglie Chiara



15x15
TDS C83K Tozzetto Rilievo Foglie Chiara



15x30
TDS A87K Tavella Anticata Giallo/Sabbia



15x15
TDS C87K Tozzetto Anticato Giallo/Sabbia



10x30
TDS A01K Treccia Decorata



10x10
TDS C01K Angolo Treccia



30x45
TDS C89K Pannello 6 pz. Cucina Terra Chiara



15x15
TDS C88K Tozzetto Cucina Terra Chiara 3 soggetti



Terra di Siena



cm 45x45 inch 17¹¹/₁₆x17¹¹/₁₆ cm 30x30 inch 11¹³/₁₆x11¹³/₁₆ cm 15x30 inch 5⁷/₈x11¹³/₁₆ cm 15x15 inch 5⁷/₈x5⁷/₈

Sabbia



45x45
TDS 404 | Sabbia 6
490



15x30
TDS A41 | Tavella Sabbia 18
490



15x15
TDS C40 | Tozzetto Sabbia 36
505



30x30
TDS 444 | Sabbia 15
470

30x30
TDS 440 | Sabbia *ANTISLIP 15
480



5x5
TDS C77K | Tozz. Maiolicato
6 soggetti 6
150



30x45
TDS C89K | Pannello 6 pz. Cucina Terra Chiara 1ca
580



15x30
TDS A83K | Tavella Rilievo
Foglie Chiara 8
250



15x15
TDS C83K | Tozzetto Rilievo
Foglie Chiaro 4
230



15x15
TDS C88K | Tozzetto Cucina Terra Chiara 3 soggetti 6
210



15x30
TDS A87K | Tavella Anticata
Giallo/Sabbia 8
250



15x15
TDS C87K | Tozzetto Anticato
Giallo/Sabbia 4
230

Naturale. Naturale. / Matt. / Mat Natural.
/ Natural. / Натуральный.



Giallo



45x45
TDS 303 | Giallo 6
490



15x30
TDS A31 | Tavella Giallo 18
490




15x15
TDS C30 | Tozzetto Giallo 36
505



30x30
TDS 333 | Giallo 15
470

30x30
TDS 330 | Giallo *ANTISLIP 15
480



5x5
TDS C77K | Tozz. Maiolicato
6 soggetti 6
150



10x30
TDS A01K | Treccia Decorata 8
250



15x30
TDS A63K | Tavella Rilievo
Foglie Scura 8
250



15x15
TDS C63K | Tozzetto Rilievo
Foglie Scura 4
230



10x10
TDS C01K | Angolo Treccia 4
230



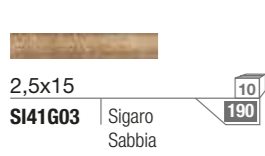
15x30
TDS A87K | Tavella Anticata
Giallo/Sabbia 8
250



15x15
TDS C87K | Tozzetto Anticato
Giallo/Sabbia 4
230

RACCORDI Connecting tiles / Verbindungsstücke / Carreaux de raccord / Pieza de acoplamiento / Соединительные детали

Per la posa modulare è consigliata una fuga di 5 mm. / A 5 mm joint is recommended for modular installation. / Zur modularen Verlegung wird eine Fuge von 5 mm empfohlen. / Pour la pose modulaire, un joint de 5 mm. est conseillé. / En la colocación modular se aconseja dejar una junta de 5 mm. / Для модульной укладки рекомендуется шов 5 мм.



2,5x15
SI41G03 | Sigaro Sabbia 10
190




5x15
LO41G03 | London V Cap Sabbia 10
220




5x5
LV45G03 | Angolo V Cap Sabbia 4
250



5x5
LA45G03 | Angolo London Sabbia 4
250



3x15
SG41G03 | Sguscia Sabbia 12
180



3x3
SA43G03 | Angolo Sguscia Sabbia 4
180



15x30x4
TDS G47 | Elemento Elle Sabbia 8
290



2,5x15
SI31G03 | Sigaro Giallo 10
190



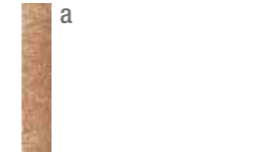
5x15
LO31G03 | London V Cap Giallo 10
220



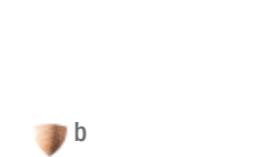
5x5
LV35G03 | Angolo V Cap Giallo 4
250



5x5
LA35G03 | Angolo London Giallo 4
250



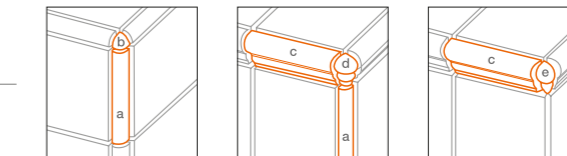
3x15
SG31G03 | Sguscia Giallo 12
180



3x3
SA33G03 | Angolo Sguscia Giallo 4
180



15x30x4
TDS G37 | Elemento Elle Giallo 8
290



Formato	pcs/box	mq/box	kg/box	mm
45x45	6	1,24	23,0	9,5
30x30	15	1,37	22,6	8,5
15x30	18	0,82	13,1	8,5
15x15	36	0,82	13,2	8,5
Formato	box/plt	mq/plt	kg/plt	mm
45x45	34	42,16	782	9,5
30x30	48	65,62	1085	8,5
15x30	90	73,89	1175	8,5
15x15	90	73,89	1188	8,5

Terra di Siena



cm 45x45 inch 17¹¹/₁₆x17¹¹/₁₆ cm 30x30 inch 11¹³/₁₆x11¹³/₁₆ cm 15x30 inch 5⁷/₈x11¹³/₁₆ cm 15x15 inch 5⁷/₈x5⁷/₈

Rosato



45x45
TDS 505 Rosato 6 490



15x30
TDS A51 Tavella Rosato 18 490



15x15
TDS C50 Tozzetto Rosato 36 505



30x30
TDS 555 Rosato 15 470

30x30
TDS 550 Rosato ***ANTISLIP** 15 480



5x5
TDS C77K Tozz. Maiolicato 6 soggetti 6 150



10x30
TDS A01K Treccia Decorata 8 250



15x30
TDS A63K Tavella Rilievo Foglie Scura 8 250



15x15
TDS C63K Tozzetto Rilievo Foglie Scura 4 230



10x30
TDS A01K Treccia Decorata 8 250



15x30
TDS A61 Tavella Crema 18 490



15x15
TDS C60 Tozzetto Crema 36 505



30x30
TDS 666 Crema 15 470

30x30
TDS 660 Crema ***ANTISLIP** 15 480




5x5
TDS C77K Tozz. Maiolicato 6 soggetti 6 150



10x10
TDS C01K Angolo Treccia 4 230



15x30
TDS A67K Tavella Anticata Rosato/Crema 8 250



15x15
TDS C67K Tozzetto Anticato Rosato/Crema 4 230



10x10
TDS C01K Angolo Treccia 4 230



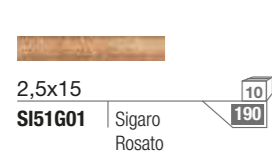
15x30
TDS A67K Tavella Anticata Rosato/Crema 8 250



15x15
TDS C67K Tozzetto Anticato Rosato/Crema 4 230

RACCORDI Connecting tiles / Verbindungsstücke / Carreaux de raccord / Pieza de acoplamiento / Соединительные детали

Per la posa modulare è consigliata una fuga di 5 mm. / A 5 mm joint is recommended for modular installation. / Zur modularen Verlegung wird eine Fuge von 5 mm empfohlen. / Pour la pose modulaire, un joint de 5 mm. est conseillé. / En la colocación modular se aconseja dejar una junta de 5 mm. / Для модульной укладки рекомендуется шов 5 мм.




2,5x15
SI51G01 Sigaro Rosato 10 190



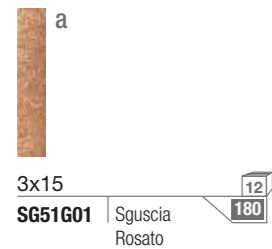
5x15
LO51G01 London V Cap Rosato 10 220



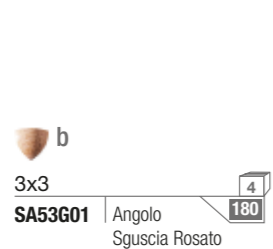
5x5
LV55G01 Angolo V Cap Rosato 4 250



5x5
LA55G01 Angolo London Rosato 4 250



3x15
SG51G01 Sguscia Rosato 12 180



3x3
SA53G01 Angolo Sguscia Rosato 4 180



15x30x4
TDS G57 Elemento Elle Rosato 8 290



2,5x15
SI41G04 Sigaro Crema 10 190



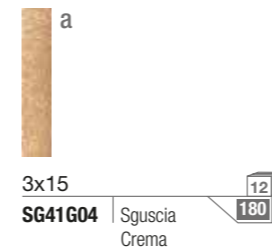
5x15
LO41G04 London V Cap Crema 10 220



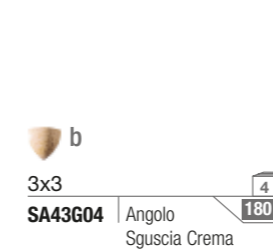
5x5
LV45G04 Angolo V Cap Crema 4 250



5x5
LA45G04 Angolo London Crema 4 250



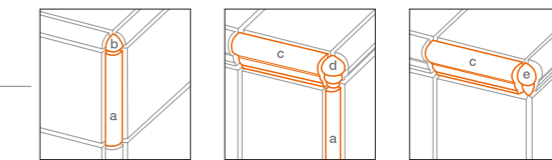
3x15
SG41G04 Sguscia Crema 12 180



3x3
SA43G04 Angolo Sguscia Crema 4 180



15x30x4
TDS G67 Elemento Elle Crema 8 290



Formato	pcs/box	mq/box	kg/box	mm
45x45	6	1,24	23,0	9,5
30x30	15	1,37	22,6	8,5
15x30	18	0,82	13,1	8,5
15x15	36	0,82	13,2	8,5
Formato	box/plt	mq/plt	kg/plt	mm
45x45	34	42,16	782	9,5
30x30	48	65,62	1085	8,5
15x30	90	73,89	1175	8,5
15x15	90	73,89	1188	8,5



Terra di Siena

09315 PORCELAIN TILE ANTISLIP Modular-on-demand

cm 30x30 inch 11¹³/₁₆x11¹³/₁₆ cm 15x30 inch 5⁷/₈x11¹³/₁₆ cm 15x15 inch 5⁷/₈x5⁷/₈



15x30
TDS A11 | Tavella Cotto 18
490



15x15
TDS C10 | Tozzetto Cotto 36
505



5x5
TDS C77K | Tozz. Maiolicato 6
150
6 soggetti



30x30
TDS 111 | Cotto 15
470



15x30
TDS A67K | Tavella Anticata Rosato/Crema 8
250



15x15
TDS C67K | Tozzetto Anticato Rosato/Crema 4
230

Cotto

PEZZI SPECIALI

Special coordinated pieces / Zusammenstellbare Formteile / Pièces spéciales coordonnées / Piezas especiales coordinadas / Специальные сочетающиеся изделия



30x33,3 - 11¹³/₁₆x13¹³/₁₆
Scalino Monolitico 410 | 06 |


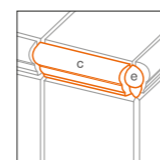
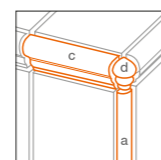


33,3x33,3 - 13¹³/₁₆x13¹³/₁₆
Angolo Monolitico 540 | 04 |



8x30 - 3¹/₈x11¹³/₁₆
Battiscopa 150 | 25 |

COTTO	TDS G19K	TDS G18K	TDS B10K
GIALLO	TDS G39K	TDS G38K	TDS B30K
SABBIA	TDS G49K	TDS G48K	TDS B40K
ROSATO	TDS G59K	TDS G58K	TDS B50K
CREMA	TDS G69K	TDS G68K	TDS B60K
TERRA SCURA	TDS G07K	TDS G06K	TDS B06K
TERRA CHIARA	TDS G09K	TDS G08K	TDS B08K



2,5x15
SI51G02 | Sigaro Cotto 10
190



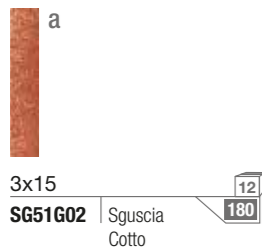
5x15
LO51G02 | London V Cap Cotto 10
220



5x5
LV55G02 | Angolo V Cap Cotto 4
250



5x5
LA55G02 | Angolo London Cotto 4
250



3x15
SG51G02 | Sguscia Cotto 12
180



3x3
SA53G02 | Angolo Sguscia Cotto 4
180



15x30x4
TDS G17 | Elemento Elle Cotto 8
290

Naturale. Naturale. / Matt. / Mat Natural.
/ Natural. / Натуральный.

09315 PORCELAIN TILES



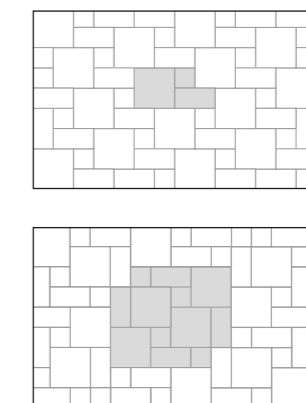
MODULAR ON DEMAND



Modular 3/3

Box Compositon

SCHEMA DI POSA / laying schemes / legebeispiele / calpinage / esquemas de colocación / схемы укладки




Tot 24 Pcs box

8 Pcs 57%

8 Pcs 29%

8 Pcs 14%




- Modulo 3 formati
TDS M53P | Modular 3/3 Rosato 8Cp | P 490
- Modulo 3 formati
TDS M13P | Modular 3/3 Cotto 8Cp | P 490
- Modulo 3 formati
TDS M63P | Modular 3/3 Crema 8Cp | P 490

- Modulo 3 formati
TDS M43P | Modular 3/3 Sabbia 8Cp | P 490
- Modulo 3 formati
TDS M33P | Modular 3/3 Giallo 8Cp | P 490

Formato	pcs/box	m ² /box	kg/box	mm
30x30	15	1,37	22,6	8,5
15x30	18	0,82	13,1	8,5
15x15	36	0,82	13,2	8,5
Modulo	8 Cp	1,28	21,1	8,5
Formato	box/plt	m ² /plt	kg/plt	mm
30x30	48	65,62	1085	8,5
15x30	90	73,89	1175	8,5
15x15	90	73,89	1188	8,5
Modulo	48	61,24	1010	8,5



Sine Die

09315 PORCELAIN TILE  **cm 45x45** inch 17¹¹/₁₆x17¹¹/₁₆ **cm 30x30** inch 11¹³/₁₆x11¹³/₁₆ **cm 15x15** inch 5⁷/₈x5⁷/₈



45x45
SIN 101N | Gray  



30x30
SIN 111N | Gray  



15x15
SIN C10 | Tozzetto Gray  



30x30
SIN 119 | Mosaico 5x5 Gray  



5x15
SIN W06K | London Floreale Gray  



5x5
SIN W07K | Angolo Floreale Gray  



7,5x15
SIN W01K | Listello Floreale Gray  



2x15
SIN W08K | Sigaro Gray  





5x5
SIN W04K | Inserto Floreale Gray  

RACCORDI Connecting tiles / Verbindungsstücke / Carreaux de raccord / Pieza de acoplamiento / Соединительные детали

Per la posa modulare è consigliata una fuga di 5 mm. / A 5 mm joint is recommended for modular installation. / Zur modularen Verlegung wird eine Fuge von 5 mm empfohlen. / Pour la pose modulaire, un joint de 5 mm. est conseillé. / En la colocación modular se aconseja dejar una junta de 5 mm. / Для модульной укладки рекомендуется шов 5 мм.



15x15
SIN B15 | Bull-Nose SBN Gray  

B.C.R.A. DRY ≥ 0.43 WET ≥ 0.43 DCOF WET ≥ 0.42 ASTM C1028 DRY ≥ 0.65 WET ≥ 0.60

Naturale. Naturale. / Matt. / Mat Natural. / Natural. / Натуральный.



Gray




Sine Die

09315 PORCELAIN TILE  **cm 45x45** inch 17¹¹/₁₆x17¹¹/₁₆ **cm 30x30** inch 11¹³/₁₆x11¹³/₁₆ **cm 15x15** inch 5⁷/₈x5⁷/₈

Sabbia



45x45
SIN 404 | Sabbia  515



30x30
SIN 444 | Sabbia  492



15x15
SIN C40 | Tozzetto Sabbia  520



30x30
SIN 445 | Mosaico 2,5x2,5 Sabbia **R10**  10 D-672



30x30
SIN 449 | Mosaico 5x5 Sabbia **R10**  10 D-665



30x30
SIN 412 | Spaccatella Sabbia **R10**  10 D-681



30x30
SIN 413 | Mosaico Rombo Sabbia **R10**  10 D-670




15x15
SIN C42K | Tozzetto Romanico Misto Sabbia  04 280



7x15
ADB W41K | Listello Fregio Cerchi Sabbia  20 290



5x30
SIN A01K | Fascia Etnica Marmo  08 270



3x15
SIN X42K | Listello Romanico Misto Sabbia  06 220



5x5
ADB W42K | Inserto Fregio Cerchi Sabbia  04 200




6,5x30
UNI X29K | Listello Pietra  06 260

Naturale. / Nature. / Matt. / Mat Natural. / Natural. / Натуральный.

09315 PORCELAIN TILES         pag.358 

Noce



45x45
SIN 606 | Noce  05 515



30x30
SIN 666 | Noce  12 492



15x15
SIN C60 | Tozzetto Noce  30 520




30x30
SIN 665 | Mosaico 2,5x2,5 Noce **R10**  10 D-672



30x30
SIN 669 | Mosaico 5x5 Noce **R10**  10 D-665



30x30
SIN 612 | Spaccatella Noce **R10**  10 D-681



30x30
SIN 613 | Mosaico Rombo Noce **R10**  10 D-670



15x15
SIN C62K | Tozzetto Romanico Misto Noce  04 280



7x15
ADB W63K | Listello Fregio Cerchi Noce  20 290



5x30
SIN A01K | Fascia Etnica Marmo  08 270



3x15
SIN X62K | Listello Romanico Misto Noce  06 220



5x5
ADB W64K | Inserto Fregio Cerchi Noce  04 200



6,5x30
UNI X29K | Listello Pietra  06 260

RACCORDI Connecting tiles / Verbindungsstücke / Carreaux de raccord / Pieza de acoplamiento / Соединительные детали

Per la posa modulare è consigliata una fuga di 5 mm. / A 5 mm joint is recommended for modular installation. / Zur modularen Verlegung wird eine Fuge von 5 mm empfohlen. / Pour la pose modulaire, un joint de 5 mm. est conseillé. / En la colocación modular se aconseja dejar una junta de 5 mm. / Для модульной укладки рекомендуется шов 5 мм.



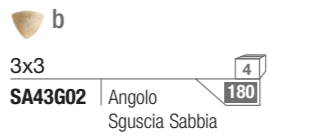
15x15
SIN B45 | Bull-Nose SBN Sabbia  08 170



15x15
SIN B46 | Angolo Bull-Nose DBN Sabbia  08 220



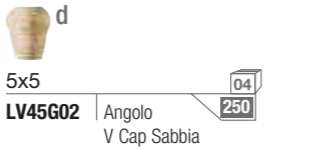
3x15
SG41G02 | Sguscia Sabbia  12 180



3x3
SA43G02 | Angolo Sguscia Sabbia  4 180



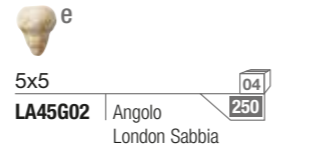
5x15
L041G02 | London V Cap Sabbia  10 220



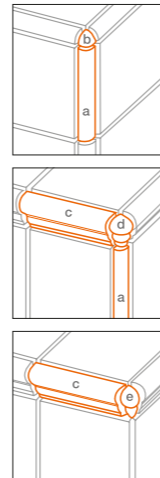
5x5
LV45G02 | Angolo V Cap Sabbia  04 250




2,5x15
SI41G02 | Sigaro Sabbia  10 190



5x5
LA45G02 | Angolo London Sabbia  04 250




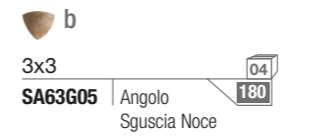
15x15
SIN B65 | Bull-Nose SBN Noce  08 170




15x15
SIN B66 | Angolo Bull-Nose DBN Noce  08 220



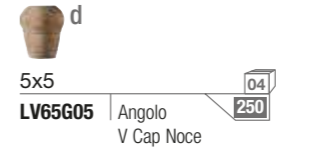
3x15
SG61G05 | Sguscia Noce  12 180



3x3
SA63G05 | Angolo Sguscia Noce  04 180




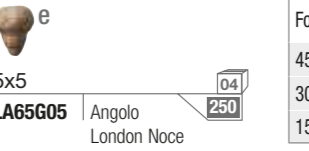
5x15
L061G05 | London V Cap Noce  10 220



5x5
LV65G05 | Angolo V Cap Noce  04 250



2,5x15
SI61G05 | Sigaro Noce  10 190



5x5
LA65G05 | Angolo London Noce  04 250

Formato	pcs/box	mq/box	kg/box	mm
45x45	5	1,03	20,2	10,5
30x30	12	1,09	21,9	10,5
15x15	30	0,69	13,7	10,5
Formato	box/plt	mq/plt	kg/plt	mm
45x45	34	35,00	686	10,5
30x30	48	52,50	1050	10,5
15x15	90	62,10	1233	10,5

Sine Die

09315
PORCELAIN
TILE




cm 45x45
inch 17¹¹/₁₆x17¹¹/₁₆


cm 30x30
inch 11¹³/₁₆x11¹³/₁₆

cm 15x15
inch 5⁷/₈x5⁷/₈

Caramel



45x45
SIN 303 Caramel



30x30
SIN 333 Caramel



15x15
SIN C30 Tozzetto Caramel




30x30
SIN 335 Mosaico 2,5x2,5
Caramel **R10**



30x30
SIN 339 Mosaico 5x5
Caramel **R10**



30x30
SIN 312 Spaccatella
Caramel **R10**



30x30
SIN 313 Mosaico Rombo
Caramel **R10**



15x15
SIN C32K Tozzetto Romanico
Misto Caramel



7x15
ADB W53K Listello Fregio
Cerchi Caramel



5x30
SIN A01K Fascia Etnica Marmo



3x15
SIN X32K Listello Romanico
Misto Caramel



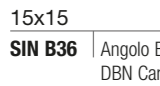
5x5
ADB W54K Inserto Fregio
Cerchi Caramel

RACCORDI Connecting tiles / Verbindungsstücke / Carreaux de raccord / Pieza de acoplamiento / Соединительные детали

Per la posa modulare è consigliata una fuga di 5 mm. / A 5 mm joint is recommended for modular installation. / Zur modularen Verlegung wird eine Fuge von 5 mm empfohlen. / Pour la pose modulaire, un joint de 5 mm. est conseillé. / En la colocación modular se aconseja dejar una junta de 5 mm. / Для модульной укладки рекомендуется шов 5 мм.



15x15
SIN B35 Bull-Nose SBN
Caramel




15x15
SIN B36 Angolo Bull-Nose
DBN Caramel



3x15
SG31G02 Sguscia
Caramel



3x3
SA33G02 Angolo
Sguscia Caramel



5x15
LO31G02 London
V Cap Caramel



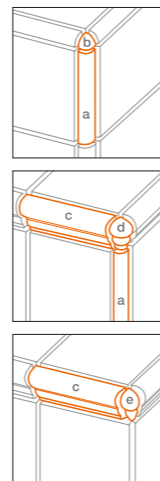
5x5
LV35G02 Angolo
V Cap Caramel



2,5x15
SI31G02 Sigaro
Caramel



5x5
LA35G02 Angolo
London Caramel



Naturale. Naturale. / Matt. / Mat Natural.
/ Natural. / Натуральный.

09315
PORCELAIN
TILES



pag.358
info

Blended



30x30
SIN 800 Blended V4

15x15
SIN C08 Tozzetto Blended V4



30x30
SIN 815 Mosaico 2,5x2,5
Blended **R10**



30x30
SIN 819 Mosaico 5x5
Blended **R10**



30x30
SIN 812 Spaccatella
Blended **R10**



30x30
SIN 813 Mosaico Rombo
Blended **R10**

5x30
SIN A01K Fascia Etnica Marmo


6,5x30
UNI X29K Listello Pietra

PEZZI SPECIALI

Special coordinated pieces / Zusammenstellbare Formteile / Pièces spéciales coordonnées / Piezas especiales coordinad / Специальные сочетающиеся изделия



6x30 - 2¹¹/₁₆x11¹³/₁₆
Torello rete



6x30 - 2¹¹/₁₆x11¹³/₁₆
Angolare rete



8x30 - 3¹¹/₁₆x11¹³/₁₆
Battiscopa

CARAMEL	SIN R39K	SIN R38K	SIN B30K
SABBIA	SIN R49K	SIN R48K	SIN B40K
NOCE	SIN R69K	SIN R68K	SIN B60K
BLENDED	SIN R89K	SIN R88K	SIN B80K
GRAY	-	-	SIN B10K



15x15
SIN B85 Bull-Nose SBN
Blended

15x15
SIN B86 Angolo Bull-Nose
DBN Blended



3x15
SG61G05 * Sguscia
Noce



3x3
SA63G05 * Angolo
Sguscia Noce



5x15
LO61G05 * London
V Cap Noce



5x5
LV65G05 * Angolo
V Cap Noce



2,5x15
SI61G05 * Sigaro
Noce



5x5
LA65G05 * Angolo
London Noce

Formato	pcs/box	mq/box	kg/box	mm
45x45	5	1,03	20,2	10,5
30x30	12	1,09	21,9	10,5
15x15	30	0,69	13,7	10,5
Formato	box/plt	mq/plt	kg/plt	mm
45x45	34	35,00	686	10,5
30x30	48	52,50	1050	10,5
15x15	90	62,10	1233	10,5

* Colore consigliato Advised colour / Empfohlene Farbe / Couleur conseillée / Color aconsejado / Рекомендованный цвет





30x30
BLG 666L Noce Lappato



45x45
BLG 606L Noce Lappato



15x15
BLG C60L Tozzetto Noce Lappato



15x15
BLG C08L Tozzetto Blended Lappato V4



30x30
BLG 819L Mosaico 5x5 Blended Lappato



30x30
BLG 815L Mosaico 2,5x2,5 Blended Lappato



30x30
BLG 812L Spaccatella Blended Lappato



30x30
BLG 333L Caramel Lappato



45x45
BLG 303L Caramel Lappato



15x15
BLG C30L Tozzetto Caramel Lappato



30x30
BLG 444L Sabbia Lappato



45x45
BLG 404L Sabbia Lappato



15x15
BLG C40L Tozzetto Sabbia Lappato

PEZZI SPECIALI


Special coordinated pieces / Zusammenstellbare Formteile / Pièces spéciales coordonnées / Piezas especiales coordinad / Специальные сочетающиеся изделия



Battiscopa 155 25



Torello rete 330 08



Angolare rete 460 44

CARAMEL LAPPATO
SABBIA LAPPATO
NOCE LAPPATO

BLG B30L
BLG B40L
BLG B60L

SIN R39K
SIN R49K
SIN R69K

SIN R38K
SIN R48K
SIN R68K

Formato	pcs/box	mq/box	kg/box	mm
45x45	5	1,03	21,6	10,5
30x30	11	1,00	20,7	10,5
15x15	30	0,69	14,5	10,5
Formato	box/plt	mq/plt	kg/plt	mm
45x45	34	35,00	723	10,5
30x30	50	50,00	1038	10,5
15x15	90	62,00	1305	10,5



15x15
BLG C30L Tozzetto Caramel Lappato 30 600



15x15
BLG C60L Tozzetto Noce Lappato 30 600



15x15
BLG C40L Tozzetto Sabbia Lappato 30 600



15x15
BLG C08L Tozzetto Blended Lappato 30 600 **V4**



15x15
ADB W01K Formella Floreale Bianco/Sabbia 4 340




5x5
ADB W08K Inserto Floreale Bianco/Sabbia 4 200



15x15
ADB W02K Formella Floreale Noce 4 340



5x5
ADB W09K Inserto Floreale Noce 4 200



7,5x15
ADB W03K Listello Floreale Bianco/Sabbia 20 290



2x15
ADB W11K Sigaro Bianco/Sabbia 12 220



7,5x15
ADB W04K Listello Floreale Noce 20 290



2x15
ADB W12K Sigaro Noce 12 220



5x15
ADB W06K London Floreale Bianco/Sabbia 14 270



5x15
ADB W07K London Floreale Noce 14 270



5x5
ADB W13K Angolo Floreale Bianco/Sabbia 4 270



5x5
ADB W14K Angolo Floreale Noce 4 270



7x15
ADB W53K Listello Fregio Cerchi Caramel 20 290



5x5
ADB W54K Inserto Fregio Cerchi Caramel 4 200



7x15
ADB W63K Listello Fregio Cerchi Noce 20 290



5x5
ADB W64K Inserto Fregio Cerchi Noce 4 200



7x15
ADB W41K Listello Fregio Cerchi Sabbia 20 290



5x5
ADB W42K Inserto Fregio Cerchi Sabbia 4 200



5x15
ADB W77K London Metallo 10 270

Lappato Honed / Adouci / Halbpolierte / Semi-pulido / Полуполированный

09315 PORCELAIN TILES

V3

B.C.R.A. DRY ≥ 0.41 WET ≥ 0.41

B.C.R.A.

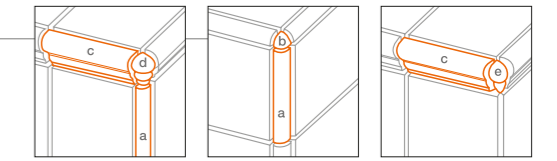
pag.358 info

Caramel / Sabbia / Noce / Blended




Pezzi Speciali coordinati serie "SINE DIE"

Matching trims for "SINE DIE" series / Formteile passend zur Serie „SINE DIE“ / Pièces spéciales coordonnées série "SINE DIE" / Piezas especiales coordinadas serie "SINE DIE" / Специальные цены на координированные комплекты серии "SINE DIE"



<p>5x15 L031G02 London V Cap Caramel 10 220</p>	<p>5x5 LV35G02 Angolo V Cap Caramel 4 250</p>	<p>5x5 LA35G02 Angolo London Caramel 4 250</p>	<p>3x15 SG31G02 Sguscia Caramel 12 180</p>	<p>3x3 SA33G02 Angolo Sguscia Caramel 4 180</p>	<p>2,5x15 SI31G02 Sigaro Caramel 10 190</p>
<p>5x15 L041G02 London V Cap Sabbia 10 220</p>	<p>5x5 LV45G02 Angolo V Cap Sabbia 4 250</p>	<p>5x5 LA45G02 Angolo London Sabbia 4 250</p>	<p>3x15 SG41G02 Sguscia Sabbia 12 180</p>	<p>3x3 SA43G02 Angolo Sguscia Sabbia 4 180</p>	<p>2,5x15 SI41G02 Sigaro Sabbia 10 190</p>
<p>5x15 L061G05 London V Cap Noce 10 220</p>	<p>5x5 LV65G05 Angolo V Cap Noce 4 250</p>	<p>5x5 LA65G05 Angolo London Noce 4 250</p>	<p>3x15 SG61G05 Sguscia Noce 12 180</p>	<p>3x3 SA63G05 Angolo Sguscia Noce 4 180</p>	<p>2,5x15 SI61G05 Sigaro Noce 10 190</p>



09315
PORCELAIN
TILE

cm 45x45
inch 17¹¹/₁₆x17¹¹/₁₆

cm 44,6x44,6
inch 17⁹/₁₆x17⁹/₁₆



45x45
PLY 707 Verde Acido

44,6x44,6
PLY 77RT Verde Acido Rettificato




45x45
PLY 808 Bianco **PEI V**

44,6x44,6
PLY 88RT Bianco Rettificato **PEI V**



45x45
PLY 101 Metal

44,6x44,6
PLY 11RT Metal Rettificato



45x45
PLY 202 Viola

44,6x44,6
PLY 22RT Viola Rettificato



45x45
PLY 404 Beige **PEI V**

44,6x44,6
PLY 44RT Beige Rettificato **PEI V**



45x45
PLY 909 Nero

44,6x44,6
PLY 99RT Nero Rettificato



45x45
PLY 708 Acquamarina

44,6x44,6
PLY 78RT Acquamarina Rettificato



45x45
PLY 606 Caffè

44,6x44,6
PLY 66RT Caffè Rettificato

Rettificato. Rectified. / Rectifié. / Geschliffen. /
Rectificado. / Калиброванный.
Naturale. Naturale. / Matt. / Mat Natural.
/ Natural. / Натуральный.

09315
PORCELAIN
TILES



B.C.R.A.
DRY ≥ 0.43
WET ≥ 0.43

ASTM C1028
DRY ≥ 0.65
WET ≥ 0.60

pag.358

info



PEZZI SPECIALI

Special coordinated pieces / Zusammenstellbare Formteile
Pièces spéciales coordonnées / Piezas especiales coordinadas
Специальные сочетающиеся изделия

7x45 - 2¹¹/₁₆x17¹¹/₁₆



Battiscopa

190 15

VIOLA	PLY B20K
BEIGE	PLY B40K
CAFFÈ	PLY B60K
VERDE ACIDO	PLY B70K
ACQUAMARINA	PLY B78K
BIANCO	PLY B80K
NERO	PLY B90K
METAL	PLY B10K

Formato	pcs/box	m ² /box	kg/box	mm
45x45	6	1,24	22,0	9,5
44,6x44,6	6	1,19	22,2	9,5
Formato	box/plt	m ² /plt	kg/plt	mm
45x45	34	42,16	750	9,5
44,6x44,6	34	40,56	755	9,5



09315
PORCELAIN
TILE

cm 34x34
inch 13^{3/8} x 13^{3/8}

Naturale. Naturale. / Matt. / Mat Natural.
Natural. / Натуральный.



Game



34x34
GME 634N | Lilla 13
495




34x34
GME 534N | Ametista 13
518



34x34
GME 357N | Chili 13
518




34x34
GME 234N | Azzurro 13
495



34x34
GME 237N | Cielo 13
495



34x34
GME 134N | Grigio 13
495



34x34
GME 434N | Beige 13
495



34x34
GME 637N | Smoke 13
495



34x34
GME 934N | Antracite 13
495

Formato	pcs/box	m ² /box	kg/box	mm
34x34	13	1,51	27,0	8
Formato	box/plt	m ² /plt	kg/plt	mm
34x34	44	66,44	1188	8



cm 30x30
inch 11¹³/₁₆x11¹³/₁₆

09315
PORCELAIN
TILE



Naturale. Naturale. / Matt. / Mat Natural.
Natural. / Натуральный.



pag.358
info

Home



30x30
HOM 888 Bianco **15**
450




30x30
HOM 081 Mosaico
2,5x2,5 Bianco **11**
D-672 **R10**




30x30
HOM 885 Mosaico
Bianco 5x5 **11**
D-662 **R10**



30x30
HOM 992 Nero **15**
450 **PEI IV**




30x30
HOM 995 Mosaico
Nero 5x5 **11**
D-662 **PEI IV R10**



30x30
HOM 985 Mosaico
Scacchi B/N 5x5 **11**
D-662 **PEI IV R10**



30x30
HOM 890 Mosaico
Intreccio B/N **11**
D-667 **PEI V R10**



30x30
HOM 980 Mosaico
Intreccio B/N **11**
D-667 **PEI IV R10**

PEZZI SPECIALI

Special coordinated pieces / Zusammenstellbare Formteile / Pièces spéciales coordonnées /
Piezas especiales coordinadas / Специальные сочетающиеся изделия

8x30 - 3¹³/₁₆x11¹³/₁₆



Battiscopa

150 **25**

BIANCO **HOM B80K**
NERO **HOM B92K**

Formato	pcs/box	mq/box	kg/box	mm
30x30	15	1,37	22,1	8,5
Formato	box/plt	mq/plt	kg/plt	mm
30x30	48	65,62	1062	8,5



IT - Novabell negli ultimi anni si è orientata sempre più verso il designer, il progettista, l'architetto. Alle loro diverse aspettative oggi risponde con Novabell Architech una "sezione" che offre ai professionisti una serie di prodotti pensati per soddisfare la loro creatività. Architech significa un'ampia gamma di materiali di design, realizzati con le tecnologie più moderne ed una serie di servizi e di supporti tecnici.

GB - In recent years Novabell has focused increasingly on interior designers, planners and architects. Now Novabell Architech addresses their needs with a "section" that offers professionals a series of products designed to cater to their creativity. Architech is an extensive range of design materials developed using cutting edge technology, which is also backed by a series of services and technical support.

D - In den letzten Jahren orientierte sich die Firma Novabell immer mehr an Architekten, Planern und Designern, für deren unterschiedliche Ansprüche jetzt die „Linie“ Novabell Architech entwickelt wurde, die aus einer Reihe von nützlichen Produkten für ihre kreative Tätigkeit besteht. Architech bietet ein breites Sortiment an Design-Materialien, die mit modernsten Technologien gefertigt sind, sowie Dienstleistungen und Supports für technische Fragen.

F - Au cours de ces dernières années, Novabell s'est orientée toujours plus vers le designer, le projeteur, l'architecte. À leurs différentes attentes, Novabell répond avec Novabell Architech, une «section» qui offre aux professionnels une série de produits conçus pour satisfaire leur créativité. Architech signifie une vaste gamme de matériaux de design, réalisés avec les technologies les plus modernes et une série de services et de supports techniques.

ES - En los últimos años Novabell ha buscado satisfacer cada vez más los requerimientos del designer, el proyectista y el arquitecto. A sus diferentes expectativas hoy responde Novabell Architech, una "sección" que ofrece a los profesionales una serie de productos pensados para satisfacer su creatividad. Architech significa una amplia gama de materiales de design, realizados con las tecnologías más modernas, además de una serie de servicios y soportes técnicos.

RU - В последние годы компания Novabell уделяла все больше внимание сотрудничеству с дизайнерами, проектировщиками, архитекторами. Их разным требованиям она сегодня отвечает своим "отделением" Novabell Architech, предлагающим профессионалам ряд изделий, разработанных для удовлетворения их творческой работы.

Architech включает в себя широкий диапазон дизайнерского материала, изготовленного на основе самых передовых технологий, а также разные услуги и техническую поддержку.

- 20mm

Avant
Eco_Dream
Tribeca

- Supporti per pavimenti sopraelevati

Paving supports for raised floors 20mm / Stützen für Doppelböden 20mm / Supports pour sols surélevés 20mm / Soportes para pavimentos sobreelevados 20mm / Опоры для фальшполов 20mm



- Antislip

Antislip / Anti-Slip / Rutschfest / Anti-Derapant / Antideslizante / Нескользкий

Avant
Eco_Dream
Soft Look
Terra di Siena
Tribeca

Spessore 20mm Speciale per esterni. Lo Spessore 20 mm lo rende ideale per applicazioni in esterni, grazie alla superficie antiscivolo. E' utilizzabile per posa su prato, su ghiaia, rialzata su supporti in plastica oppure posato su massetto per aree transitabili con automezzi.

Thickness 20 mm Specially for outdoor use.



The 20 mm thickness makes them ideal for outdoor applications, thanks to the anti-slip surface finish. The product can be installed on lawns, on gravel, on raised plastic supports or on screed for areas subject to motor vehicle traffic.

Épaisseur 20 mm spéciale pour extérieurs. Sa surface antidérapante fait de l'épaisseur 20 mm la solution idéale pour des applications en extérieur. Elle s'utilise pour la pose sur pré, sur gravier, surélevée sur des supports en plastique ou encore pour la pose sur chape pour des zones praticables par des véhicules.

Dicke 20mm für Außenbereiche. Die Dicke 20 mm macht die Fliesen mit der rutschfesten Oberfläche ideal für die Verlegung in Außenbereichen. Sie sind auf Rasen, Kies, Doppelboden mit Kunststoffstützen oder Estrich für Bereiche mit Fahrzeugverkehr verlegbar.


Grosor de 20 mm Especial para exteriores. El Grosor de 20 mm lo convierte en ideal para aplicaciones en exteriores, gracias a la superficie antideslizante. Se puede colocar sobre hierba, grava, alzada sobre soportes de plástico o bien sobre una capa de relleno en áreas de tráfico rodado.

Толщина 20мм Специально для наружных работ. Толщина 20 мм делает его идеальным для наружных работ, благодаря нескользкой поверхности для наружного применения. Может применяться для укладки на траву, щебень, может укладываться на приподнятые пластиковые опоры, или на стяжку в местах с движением транспортных средств.



AVANT Medium
pag. 212 59,8x59,8

ASTM C1028 - DRY ≥ 0.80 - WET ≥ 0.61
DCOF - WET ≥ 0.42
DIN 51130 R10
DIN 51097 GRUPPO A+B PEI V
B.C.R.A. - DRY ≥ 0.50 - WET ≥ 0.50
UNE ENV 12633 Cl. 2



Desert



Silver



Basalt

AVANT Hard
pag. 212 60x60

ASTM C1028 - DRY ≥ 0.90 - WET ≥ 0.70
DCOF - WET ≥ 0.60
DIN 51130 R12
DIN 51097 GRUPPO A+B+C PEI V
B.C.R.A. - DRY ≥ 0.60 - WET ≥ 0.60
UNE ENV 12633 Cl. 3



Desert



Silver



Basalt

ECO_DREAM
pag. 230 59,5x59,5

ASTM C1028 - DRY ≥ 0.70 - WET ≥ 0.70
DCOF - WET ≥ 0.60
DIN 51130 R12
DIN 51097 GRUPPO A+B+C PEI V - PEI IV
B.C.R.A. - DRY ≥ 0.90 - WET ≥ 0.80
UNE ENV 12633 Cl. 2



Miele



Castagno



Sandalo

TRIBECA

pag. 178 59,5x59,5


ASTM C1028 - DRY ≥ 0.70 - WET ≥ 0.70
DCOF - WET ≥ 0.60
DIN 51130 R11
DIN 51097 GRUPPO A+B PEI V - PEI IV
B.C.R.A. - DRY ≥ 0.85 - WET ≥ 0.85
UNE ENV 12633 Cl. 2



Muffin



Beton



Asfalto

Supporti per pavimenti sopraelevati

Paving supports for raised floors 20mm / Stützen für Doppelböden 20mm / Supports pour sols surélevés 20mm / Soportes para pavimentos sobreelevados 20mm / Опоры для фальшполов 20mm



SUPPORTO REGOLABILE

Paving support / Verstellbare Stütze / Support réglable / Soporte regulable / Регулируемая опора

Esclusivo aggancio testa-vite la testa sempre in sede
Exclusive coupling head to screw: Head stays always on!

Alette distanziatrici facilmente asportabili
Easily removable tabs

Gomma antiscivolo
Soft non-slip rubber

PRIMO E UNICO SUPPORTO AL MONDO DOTATO DI TESTA CON FINITURA IN GOMMA IN GRADO DI ABBATTERE IL LIVELLO SONORO..
THE WORLD'S FIRST AND ONLY SUPPORT WITH NOISE-DAMPING RUBBER HEAD.

Clip distanziatrice
Edge clip

SUPCLIP	450
SUPCLIP	210

Chiave di regolazione
Adjustment key

SUP-CHI	1
SUP-CHI	654

N.B: Utilizzabile solo con aletta 4 mm.
N.B: Suitable only with standard 4 mm.

25-40 mm	30
SUP-NM1	170

40-70 mm	35
SUP-NM2	170

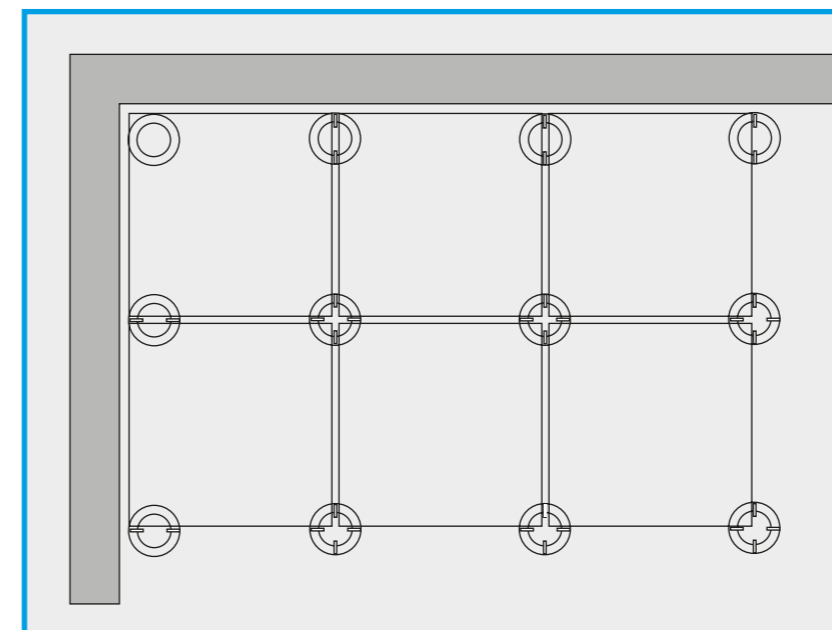
60-100 mm	25
SUP-NM3	200

90-160 mm	20
SUP-NM4	200

150-270 mm	30
SUP-NM5	240

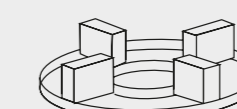
2 mm	600
SUPLGH2	100

3 mm	500
SUPLGH3	100

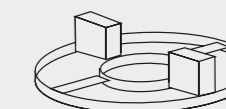


Esempio di applicazione

Application Example / Anwendungsbeispiel / Exemple d'application / Ejemplo de aplicación / Пример укладки



Centro Pavimento
In the middle



Bordo Muro
Along the wall



Angolo Muro
At corner

Utilizzo al m²
Pieces for m²

2,78 pcs

SUPPORTO FISSO EH12 - EH15 - EH20 DISCO LIVELLATORE LH3

Paving support with fixed height EH12 - EH15 - EH20 / Feststehende Stütze EH12 - EH15 - EH20 / Support fixe EH12 - EH15 - EH20 / Soporte fijo EH12 - EH15 - EH20 / Фиксированная опора EH12 - EH15 - EH20

8 mm	250
SUP-EH8	120

12 mm	250
SUPEH12	120

15 mm	200
SUPEH15	130

20 mm	150
SUPEH20	130

3 mm	250
SUP-LH3	150

SERVIZIO ASSISTENZA TECNICA



PER LE INNOVATIVE APPLICAZIONI DELLE LASTRE 20mm, NOVABELL METTE A DISPOSIZIONE UN SERVIZIO DI CONSULENZA TECNICA PER PROGETTISTI E RIVENDITORI

- Analisi preliminare del contesto - individuazione soluzioni ottimali
- Consulenza specifica sulle tipologie di supporti e accessori
- Creazione piani di posa e conteggio materiali
- Consulenza su installazione e manutenzione

TECHNICAL ADVISORY SERVICE

FOR INNOVATIVE APPLICATIONS OF ITS 20 MM SLABS, NOVABELL PROVIDES A TECHNICAL ADVISORY SERVICE FOR ARCHITECTS AND DEALERS.

- Preliminary context analysis - selection of optimal solutions
- Specific advice on types of supports and accessories
- Creation of installation layouts and calculation of material quantities.
- Advice on installation and care.

TECHNISCHER KUNDENDIENST

FÜR DIE INNOVATIVEN ANWENDUNGEN DER 20-MM-PLATTEN BIETET NOVABELL EINEN TECHNISCHEN BERATUNGSSERVICE FÜR PLANER UND HÄNDLER.

- Prüfung der Raumsituation - Ausarbeitung der optimalen Lösung
- Spezielle Beratung für Stützentyp und Zubehör
- Erstellen von Verlegeplänen und Berechnen des Materials
- Beratung zu Einbau und Wartung.

SERVICE D'ASSISTANCE TECHNIQUE

POUR LES APPLICATIONS INNOVANTES DES DALLES DE 20 MM, NOVABELL MET À LA DISPOSITION DES CONCEPTEURS ET REVENDEURS UN SERVICE DE CONSEIL TECHNIQUE.

- Analyses préliminaires du contexte - identifications des meilleures solutions
- Conseil spécifique sur les typologies de supports et accessoires
- Création de plans de pose et comptage des matériaux
- Conseil en matière d'installation et d'entretien.

SERVICIO DE ASISTENCIA TÉCNICA

CON RESPECTO A LAS INNOVADORAS APLICACIONES DE LAS PLACAS DE 20 MM, NOVABELL PONE A DISPOSICIÓN UN SERVICIO DE ASESORAMIENTO TÉCNICO DIRIGIDO A PROYECTISTAS Y REVENDIDORES.

- Análisis previo del contexto - determinación de las soluciones ideales
- Asesoramiento específico acerca de los tipos de soportes y accesorios
- Creación de superficies de colocación y recuento de materiales
- Asesoramiento sobre instalación y mantenimiento.

СЕРВИСНАЯ СЛУЖБА

ДЛЯ НОВЫХ ПРИМЕНЕНИЙ ПЛИТ 20 MM NOVABELL ПРЕДОСТАВЛЯЕТ В РАСПОЯЖЕНИЕ ДИЗАЙНЕРОВ И ДИЛЕРОВ ТЕХНИЧЕСКУЮ КОНСУЛЬТАЦИОННУЮ СЛУЖБУ.

- Предварительный анализ объекта - нахождение оптимальных решений
- Специальные консультации по типам опор и аксессуаров
- Создание планов укладки и подсчет материалов
- Консультации по укладке и уходу.

SUPPORTO REGOLABILE AUTOLIVELLANTE

Paving support / Verstellbare Stütze / Support réglable / Soporte regulable / Регулируемая опора

PRIMO E UNICO SUPPORTO AL MONDO DOTATO DI TESTA CON FINITURA IN GOMMA IN GRADO DI ABBATTERE IL LIVELLO SONORO..
THE WORLD'S FIRST AND ONLY SUPPORT WITH NOISE-DAMPING RUBBER HEAD.

Pavimentazione
Paving tile

Testa autolivellante
Self-leveling head

Supporto regolabile "Eterno"
Adjustable paving support "Eterno"

Impermeabilizzazione
Waterproofing membrane

40	30	30	25	25	25	25
37,5-50 mm	50-75 mm	75-120 mm	120-170 mm	170-215 mm	140-230 mm	185-275 mm
SUP-SE1	SUP-SE2	SUP-SE3	SUP-SE4	SUP-SE5	SUP-SE6	SUP-SE7
240	240	240	240	240	290	290

PRIMO E UNICO SUPPORTO AL MONDO DOTATO DI TESTA CON FINITURA IN GOMMA IN GRADO DI ABBATTERE IL LIVELLO SONORO..
THE WORLD'S FIRST AND ONLY SUPPORT WITH NOISE-DAMPING RUBBER HEAD.

3 mm	500
SUPLGH3	100

2 mm	600
SUPLGH2	100

25	290
SUP-SE8	290

25	330
SUP-SE9	330

25	330
SUPSE10	330

25	330
SUPSE11	330

25	380
SUPSE12	380

25	380
SUPSE13	380

25	380
SUPSE14	380

Antislip

Anti-Slip / Rutschfest / Anti-Derapant / Antideslizante / Нескользкий

IT - Dalla ricerca Novabell nascono le versioni antislip delle più importanti collezioni, materiali in cui il coefficiente di antiscivolo soddisfa ampiamente i parametri previsti dalle norme internazionali. Tutto questo, senza compromessi con l'estetica del prodotto che mantiene inalterato l'aspetto cromatico della superficie.

GB - Novabell's research has resulted in anti-slip versions of our most important collections – materials in which the anti-slip coefficient fully satisfies the requirements of established international regulations. And this new technical feature does not in any way compromise the aesthetic qualities of the product, which retains the same chromatic properties as the standard version.

D - Die Novabell Forschung entwickelte Versionen in rutschfester Ausführung für die wichtigsten Kollektionen. Materialien, bei denen der Reibungskoeffizient die durch die internationalen Normen gesetzten Maßstäbe voll erfüllt. Die Ästhetik des Produkts wird dadurch in keiner Weise beeinflusst, das farbliche Erscheinungsbild der Oberfläche bleibt unverändert schön.

F - De la recherche Novabell sont nées les versions antidérapantes des plus importantes collections. Ce sont des matériaux anti-glisse totalement conformes aux paramètres prévus par les normes internationales. Tout cela sans compromettre l'esthétique du produit qui maintient inaltéré l'aspect chromatique de sa surface.

ES - De la investigación de Novabell nacen las versiones antideslizante de las colecciones más importantes, materiales en los que el coeficiente de resistencia al deslizamiento cumple sobradamente con los parámetros exigidos por las normas internacionales. Todo ello sin menoscabo del aspecto estético del producto, el color de cuya superficie permanece inalterado.

RU - Исследования компании Novabell позволили создать нескользящие варианты основных коллекций. В таких материалах коэффициент противоскольжения полностью удовлетворяет параметры, предусмотренные международными нормами. Все это достигается, не влияя на внешний вид изделия, цвет поверхности которого ничуть не меняется.



AVANT OUT pag. 202

60x60 - 30x60 - 30x30

ASTM C1028 - DRY ≥ 0.90 - WET ≥ 0.70
 DCOF - WET ≥ 0.60
 DIN 51130 R11 - DIN 51097 GRUPPO A+B+C PEI V
 B.C.R.A. - DRY ≥ 0.60 - WET ≥ 0.60
 UNE ENV 12633 Cl. 2



Bone



Desert



Silver



Basalt

SOFT LOOK

pag. 142 45x45

ASTM C1028 - DRY ≥ 0.70 - WET ≥ 0.65
 DCOF - WET ≥ 0.60
 DIN 51130 R10 - DIN 51097 GRUPPO A+B - PEI V
 B.C.R.A. - DRY ≥ 0.55 - WET ≥ 0.60
 UNE ENV 12633 Cl. 2



Antracite



Beige



Noce



Caffè

TRIBECA

pag. 160 30x60

ASTM C1028 - DRY ≥ 0.70 - WET ≥ 0.80
 DCOF - WET ≥ 0.65
 DIN 51130 R11 - DIN 51097 GRUPPO A+B+C - PEI IV - PEI V
 B.C.R.A. - DRY ≥ 1 - WET ≥ 1
 UNE ENV 12633 Cl. 2



Beton



Asfalto



Muffin

TERRA DI SIENA

pag. 306 30x30 - 45x45

ASTM C1028 - DRY ≥ 0.70 - WET ≥ 0.65
 DCOF - WET ≥ 0.60
 DIN 51130 R11 - DIN 51097 GRUPPO A+B - PEI IV
 B.C.R.A. - DRY ≥ 0.50 - WET ≥ 0.50
 UNE ENV 12633 Cl. 2



Terra Chiara



Terra Scura



Sabbia



Giallo



Rosato



Crema

ECO DREAM

pag. 228 15x60

ASTM C1028 - DRY ≥ 0.70 - WET ≥ 0.65
 DCOF - WET ≥ 0.60
 DIN 51130 R11 - DIN 51097 GRUPPO A+B+C - PEI IV - PEI V
 B.C.R.A. - DRY ≥ 0.60 - WET ≥ 0.70
 UNE ENV 12633 Cl. 3



Rovere Grey



Sandalo



Castagno



Miele



Catteristiche Tecniche

Technical Features / Technische Eigenschaften / Caracteristiques Techniques /
Características Técnicas / Технические Характеристики

Schemi di posa	350
Qualità Certificata	352
Caratteristiche Tecniche	354
Manutenzione ed Avvertenze	357
Info sul Prodotto	358
Avvertenze Consumatore	360
Info Posa	366
Montaggio Torelli	367
Montaggio Pezzi Speciali	368

Schemi di Posa

Laying Schemes / Legebeispiele / Calpinage / Esquemas de colocación / Схемы укладки



Si garantisce stesso tono colore, nei vari formati, solo se al momento dell'ordine si specifica che il materiale avrà posa modulare.

The same colour shade is guaranteed in the different sizes only if at the order is specified that the material will be laid modularly.

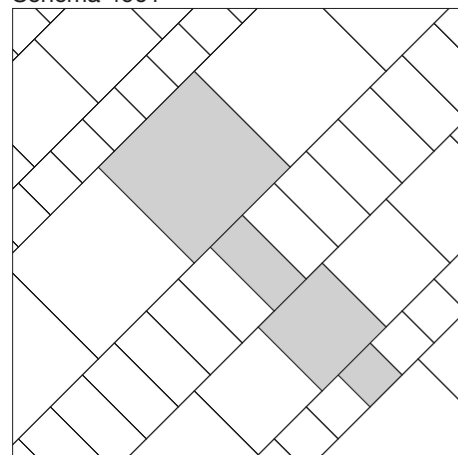
Es ist nur möglich, in den verschiedenen Formaten den gleichen Farbton zu gewährleisten, wenn bei der Bestellung angegeben wird, dass das Material modular verlegt wird.

La même tonalité de couleur dans les différents formats sera garantie si, au moment de la commande, il a été spécifié que le matériel aura une pose modulaire.

Sólo se garantiza la misma tonalidad de color, en los diferentes formatos, si al efectuar el pedido se especifica que el material tendrá una colocación modular.

Гарантируется один цветовой тон различных форматов только в том случае, если в заказе указывается, что будет выполняться модульная укладка материала.

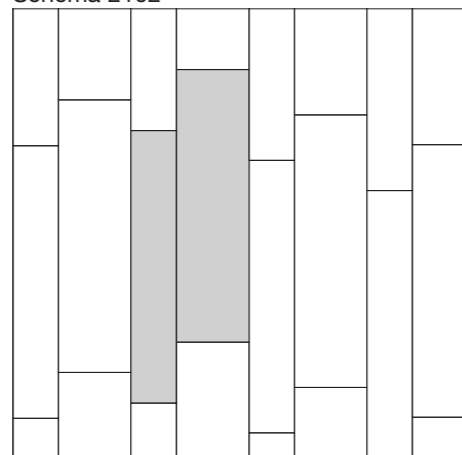
Schema 4901



Formato	45x45	30x30	15x30	15x15
% M ²	37,48%	25,05%	25,05%	12,42%

TDS

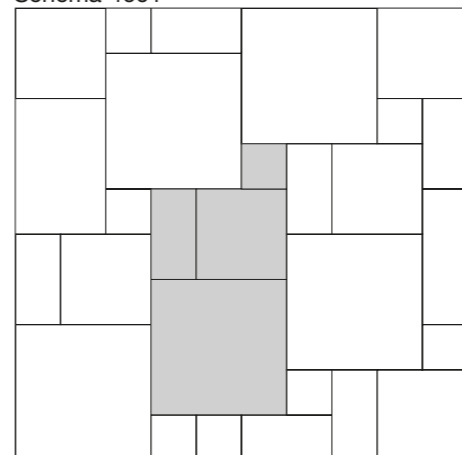
Schema 2102



Formato	22,5x90 - 29,8x119,8	15x90 - 19,8x119,8
% M ²	60%	40%

EDM - NTR

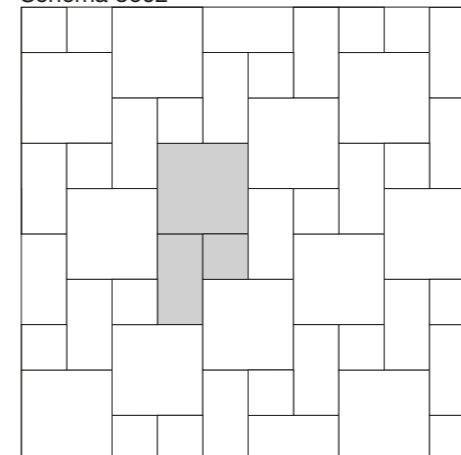
Schema 4601



Formato	45x45	30x30	15x30	15x15
% M ²	56,25%	25%	12,5%	6,25%

TDS


Schema 3602



Formato	30x30	15x30	15x15
% M ²	57,14%	28,57%	14,29%

MOY - TDS

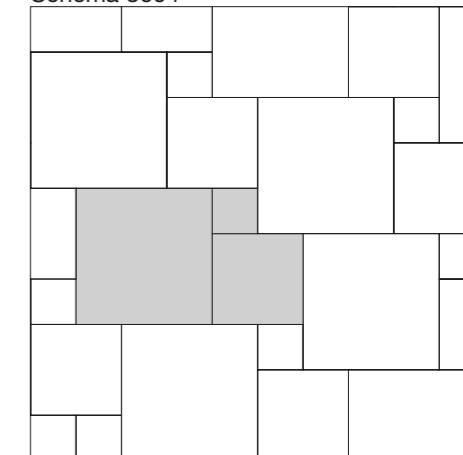
Schema 3603



Formato	30x30	15x30	15x15
% M ²	66,66%	16,67%	16,67%

MOY - TDS

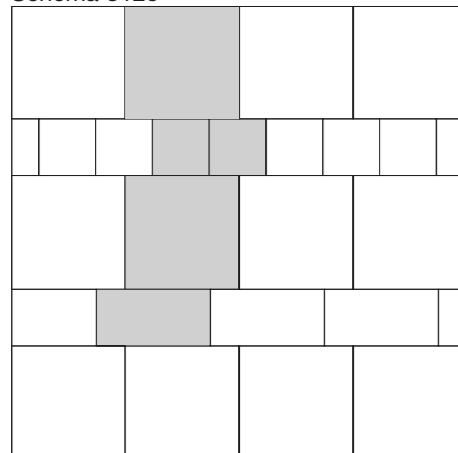
Schema 3604



Formato	45x45	30x30	15x15
% M ²	64,29%	28,57%	7,14%

BGL - SIN - TDS

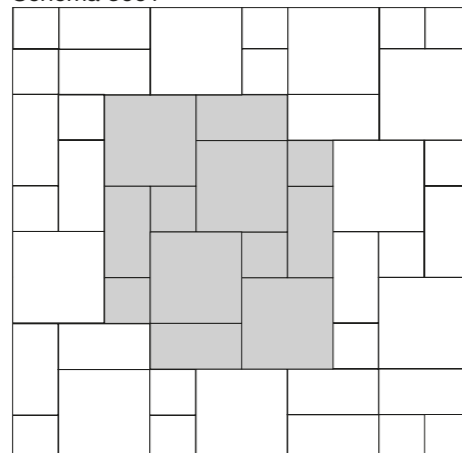
Schema 3125



Formato	60x60	30x60	30x30
% M ²	66,66%	16,67%	16,67%

CPT - AVT

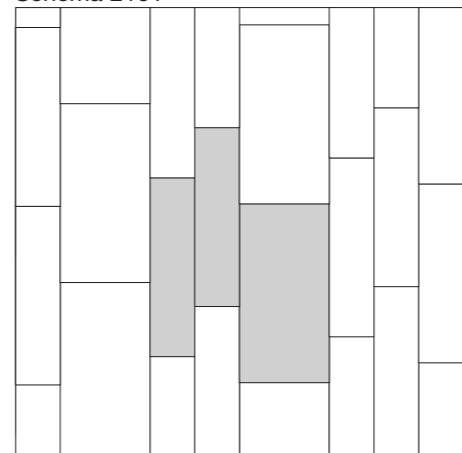
Schema 3001



Formato	Modulo 3/3 formati		
% M ²	100%		

TDS - MOY


Schema 2101



Formato	44,3x88,7	22,1x88,7
% M ²	50%	50%

MLN

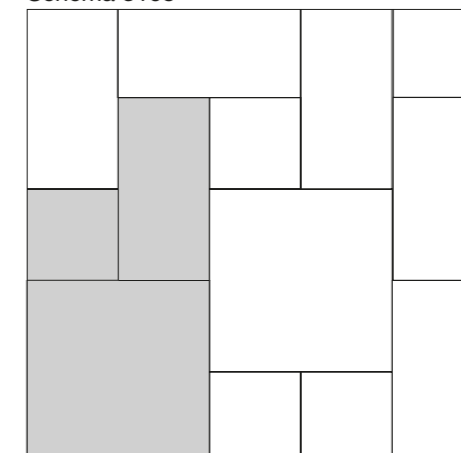
Schema 2003



Formato	22,5x90 - 29,8x119,8	15x90 - 19,8x119,8
% M ²	60%	40%

NTR - EDM


Schema 3108



Formato	60x60	30x60	30x30
% M ²	53,33%	26,27%	20%

ABS - CPT - AVT

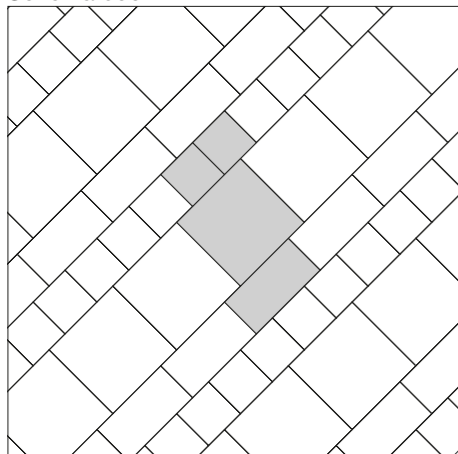
Schema 2100



Formato	60x60	30x30
% M ²	80%	20%

CPT - AVT


Schema 3901



Formato	30x30	15x30	15x15
% M ²	50%	25%	25%

MOY - TDS -

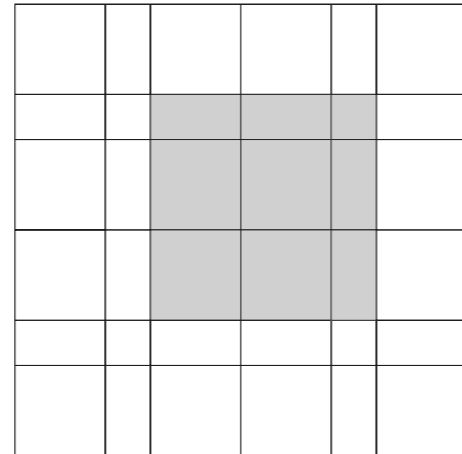
Schema 3601



Formato	30x30	15x30	15x15
% M ²	45%	45%	10%

MOY - TDS

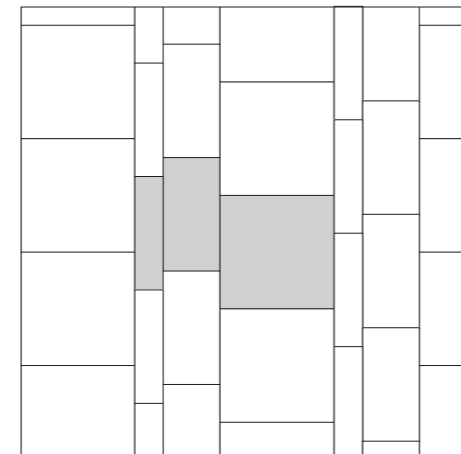
Schema 3607



Formato	30x30	15x30	15x15
% M ²	64%	32%	4%

MOY - TDS

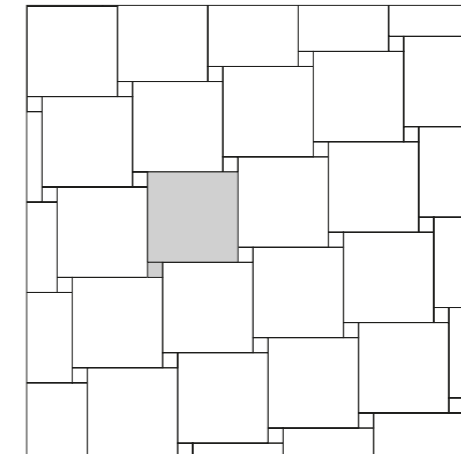
Schema 3111



Formato	60x60	30x60	15x60
% M ²	57,15%	28,57%	14,28%

AVT

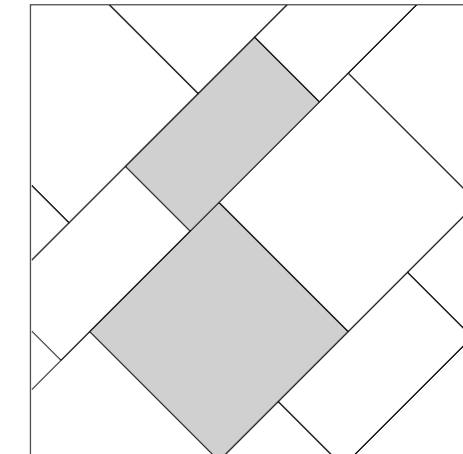
Schema 2609



Formato	30x30	5x5
% M ²	97,3%	pz. 10,7 al M ²

BGL - ROM - SIN - TDS - AVT - ABS

Schema 3004



Formato	59,5x59,5	29,7x59,5
% M ²	66,70%	33,3%

SPZ - ABS


Qualità Certificata

Certified quality / Bescheinigte Qualität / Qualité certifiée / Calidad certificada / Сертифицированное качество

Tutti i prodotti NovaBell sono garantiti dalle principali certificazioni internazionali. The quality of all NovaBell products is guaranteed by certification under the main international standards. Alle NovaBell Produkte sind durch die wichtigsten internationalen Zertifikationen garantiert. Tous les produits NovaBell sont garantis par les principales certifications internationales. Todos los productos de NovaBell cuentan con la garantía de las principales certificaciones internacionales. Вся продукция NovaBell обладает сертификатами ведущих международных сертификационных организаций.




GRUPPO BI a GL - STABILIMENTO DI ROTEGLIA - PT0242
GRUPPO BIII GL - STABILIMENTO DI ROTEGLIA - PT0243



放射性水平A类



Categorie di resistenza allo scivolamento con piedi calzati - Slip resistance groups with footwear Rutschhemmungskategorien mit Schuhwerk - Catégories de résistance au glissement les pieds chaussés		
Coefficiente di attrito Coefficient of friction Reibungskoeffizient Coefficient de friction	Angoli di inclinazione Angle Neigungswinkel Angle d'inclinaison	Campi di applicazione Field of application Anwendungsbereich Domaines d'utilisation
R 9	6° ÷ 10°	Ambienti residenziali, scuole, studi medici, ecc. Residential environments, schools, surgeries, etc. Wohnbereich, Schulen, Arztpraxen usw. Milieux résidentiels, écoles, cabinets de médecins, etc.
R 10	10° ÷ 19°	Toilettes, magazzini, garages, cucine di locali pubblici, ecc. Bathrooms, warehouses, garages, kitchens of restaurants, etc. Toiletten, Lagerhallen, Garagen, Großküchen, usw. Toilettes, magasins, garages, cuisines d'établissements publics, etc.
R 11	19° ÷ 27°	Lavorazione formaggi, celle frigorifere, lavanderie, ecc. Dairies, cold rooms, laundries, etc. Käserei, Wäscherei, Kühlräume, usw. Travail du fromage, chambres frigorifiques, blanchisseries, etc.
R 12	27° ÷ 35°	Lavorazione carni, cucine industriali, zuccherifici, ecc. Meal processing, industrial kitchens, sugar production, etc. Fleischverarbeitungshöfe, Industrieküchen, Zuckerfabriken, usw. Travail de la viande, cuisines industrielles, sucreries, etc.
R 13	oltre furthmore über au-delà de	35°



DIN 51130
Determinazione delle caratteristiche antiscivolo a piedi calzati
Method of determination of unpolished and polished slip/skid resistance value
Détermination de la valeur de résistance au dérapage/à la glissance des pavés polis ou non polis.
Verfahren fuer die Abstimmung der Ruetschhemmung von Sauber und Unsauber Bodenbelag.
Determinación del valor de la resistencia al deslizamiento/resbalamiento de los pavimentos pulidos y sin pulir

UNE ENV 12633
Gruppo di resistenza allo scivolamento
Skid resistance group
Klassifizierung der Rutschhemmung
Groupe de résistance au dérapage
Grupo de resistencia al deslizamiento
Группа сопротивления скольжению

B.C.R.A.
Determinazione del coefficiente d'attrito dinamico
Determination of the dynamic friction coefficient
Détermination du coefficient de frottement dynamique
Der Bestimmung der Koeffizient von dynamisch Reibung
Determinación del coeficiente de fricción dinámica

VOC Composti organici volatili - Volatile organic compounds - Flüchtige organische Verbindungen - Composés organiques volatils - Compuestos orgánicos volátiles - Летучие органические соединения



L'istituto Main Laboratory Sassuolo certifica che i prodotti NovaBell non emettono composti organici volatili

The Main Laboratory Sassuolo certifies that NovaBell products do not emit volatile organic compounds.

Das Institut Main Laboratory Sassuolo bescheinigt, dass die NovaBell-Produkte keine flüchtigen organischen Verbindungen freisetzen.

L'institut Main Laboratory Sassuolo certifie que les produits NovaBell n'émettent aucun composé organique volatil.

El instituto Main Laboratory Sassuolo certifica que los productos NovaBell no emiten compuestos orgánicos volátiles.

Институт Main Laboratory Sassuolo удостоверяет, что продукция NovaBell не выделяет летучих органических соединений.





Categorie di destinazione d'uso per superfici calpestabili con presenza d'acqua a piedi nudi
Catégories de destination d'utilisation pour surfaces piétonnables en présence d'eau les pieds nus
Beanspruchungskategorien für barfuß begehbar Oberflächen bei Nässe
Slip resistance groups: barefoot on wet surface

Gruppi di valutazione Evaluation groups Bewertungsgruppen Groupes d'estimation	Angoli di inclinazione Angle Neigungswinkel Angle d'inclinaison	Campi di applicazione Field of application Anwendungsbereich Domaines d'utilisation
A	≥ 12°	Spogliatoi, zone di passaggio a piedi nudi, ecc. Dressing rooms, areas likely to be walked on barefoot, surgeries, etc. Umkleieräume, Barfuß-Durchgangsbereiche, usw. Vestiaires, zone de passage les pieds nus, etc.
B	≥ 18°	Docce, bordi piscine, ecc. Shower enclosures, swimming pool decks, etc. Duschen, Schwimmbadränder, usw. Douches, bords des piscines, etc.
C	≥ 24°	Bordi di piscine in pendenza, scale immerse ecc. Sloping swimming pool decks, submerged stairs, etc. Schwimmbadträger mit Gefälle, sich im Wasser befindliche Treppen, usw. Bords des piscines en pente, escaliers, plongés, etc.

DIN 51097 Gruppo A+B+C

Determinazione delle proprietà antiscivolo di zone bagnate con calpestio a piedi scalzi - Determination of the anti-slip properties - wet loaded barefoot areas - Résistance au glissement des surfaces mouillées pour pieds nus - Bestimmung der rutschhemmenden Eigenschaft Nassbelastete Barfußbereiche Begehungsverfahren - Determinación de la resistencia al deslizamiento de las zonas húmedas con pies descalzos

ASTM C1028 - DCOF Coefficiente di attrito - Friction coefficient - Reibungskoeffizient - Coefficient de friction - Coeficiente de rozamiento - Коэффициент трения



METODO PEI
Resistenza all'usura - Abrasion resistance - Abriebfestigkeitsgruppe
Résistance à l'usure - Resistencia al transito - Износостойкость

Caratteristiche Tecniche

Technical features / Technische eigenschaften / Caracteristiques techniques / Características técnicas / Технические характеристики

TECHNICAL CHARACTERISTICS glazed porcelain ANSI/ASTM standards series:

TECHNICAL CHARACTERISTICS		TEST METHOD	ANSI 137.1 Values required for glazed impervious porcelain tiles	VALUES GLAZED PORCELAIN
Water absorption (E)		ASTM C373	E ≤ 0,5%	Conforms
Breaking strength (S)		ASTM C648	≥ 250 Lbs	Conforms
Resistance to surface abrasion (PEI)		ASTM C1027	Not required	Indicated in the catalogue
Linear thermal expansion coefficient		ASTM C372	Not required	$\alpha \leq 8 \times 10^{-6} \text{C}^{-1}$ $\alpha \leq 4,4 \times 10^{-6} \text{F}^{-1}$
Frost proof		ASTM C1026	No alterations	Resistant
Resistance to chemicals		ASTM C650	Not required	Resistant
Stain resistance		CTI 81-7 - Annexe D	Not required	Resistant
Slip resistance (coefficient of static friction Fc)		ASTM C1028	Fc < 0.50 Questionable 0,50 ≤ Fc < 0.60 Conditionally slip resistant Fc ≤ 0.60 Slip resistant	Indicated in the catalogue
Slip resistance (coefficient of kinetic friction)		DCOF	wet ≥ 0.42	Indicated in the catalogue

All Novabell products meet or exceed all standards in ANSI A 137.1.

Due to the inherent nature of fired porcelain tile, it is important to note that the coefficient of friction may vary within and between product runs.



Caratteristiche o proprietà con le deviazioni ammesse Characteristics or properties with allowed deviations Caractéristiques ou propriétés avec les tolérances admises Daten oder Eigenschaften mit zulässigen Abweichungen Característica o propiedades con las desviaciones permitidas		METODO DI PROVA ISO ISO TEST METHOD METHODE D'ESSAI ISO PRÜFMETHODE NACH ISO METODO DE PRUEBA ISO		GLAZED PORCELAIN	COLOURED BODY PORCELAIN STONEWARE
Resistenza al fuoco Fire Resistance Résistance au feu Feuerbeständigkeit Resistencia al fuego			Ignifugo Fireproof ignifuge Feuerfest Ignífugo	Classe A1	Classe A1
Cessione di Pb e Cd Lead and cadmium given off by glazed tiles Transfert de Pb et Cd Ueberfussung von Blei und Cadmium Transferencia de Pb y Cd		ISO 10545/15:2000	Metodo di prova disponibile Test method available Méthode d'essai disponible Verfügbare Prüfmethode Método de prueba disponible	Non cede Pb e Cd Does not yield Pb and Cd Ne donne pas de Pb et Cd Führt nicht zu Pb und Cd No produce Pb y Cd	Non cede Pb e Cd Does not yield Pb and Cd Ne donne pas de Pb et Cd Führt nicht zu Pb und Cd No produce Pb y Cd
Indice di radioattività Radioactivity level Index de radioactivité Index der Radioaktivität Índice de radioactividad		UNI 10797:1999	Classe A I ≤ 1,3 - I ≤ 1,0 Classe B I ≤ 1,9 - I ≤ 1,3	Non radioattivo Non-radioactive Non radioactif Nicht radioaktiv No radioactivo	Non radioattivo Non-radioactive Non radioactif Nicht radioaktiv No radioactivo
Determinazione della resistenza elettrica Determination of the electrical resistance Détermination de la résistance électrique Bestimmung des elektrischen Widerstandes Determinación resistencia eléctrica		EN 1081		> 2*10 ⁹	> 2*10 ⁹
Determinazione della resistenza di isolamento dei pavimenti e delle pareti Determination of insulation resistance of floors and walls Détermination de la résistance isolant des étages et des murs Bestimmung der Isolationswiderstand der Böden und Wände Determinación resistencia aislamiento de los pavimentos y paredes		CEI 64-8/6 1998:01		Conforme Compliant Conforme Konforme Cumple	Conforme Compliant Conforme Konforme Cumple
Caratteristiche dimensionali Dimensional characteristics Caractéristiques dimensionnelles Masseigenschaften Características dimensionales		ISO 10545-2:2000	Lunghezza e larghezza - Length and width - Longueur et largeur Länge und Breite - Länge und Breite Spessore - Thickness - Epaisseur - Stärke - Espesor Originalität - Widrigung - Originalität - Rechteckigkeit - Originalität Planarität - Flatness - Ebenheitsgleichheit - Planura	± 0,6% ± 0,6% ± 0,6% ± 0,6%	Conforme Compliant Conforme Konforme Cumple
Absorbimento d'acqua Water absorption Absorption d'eau Wasseraufnahme Absorción de agua		ISO 10545-3:2000	E ≤ 0,5%	< 0,5%	< 0,5%
Resistenza alla flessione Flexural Strength Résistance à la flexion Biegefestigkeit Módulo de rotura		ISO 10545-4:2012	≥ 35 N/mm ² min ≥ 355 kg/cm ²	≥ 35N/mm ²	≥ 35N/mm ²
Resistenza all'urto mediante misurazione del coefficiente di restituzione Impact resistance by measurement of coefficient of restitution Résistance au choc par mesurage du coefficient de restitution Bestimmung der Schlagfestigkeit durch Messung des Rückprallkoeffizienten Resistencia al impacto por la medición de coeficiente de restitución		ISO 10545-5:2000		e > 0,80	e > 0,80
Dilatazione termica lineare Linear thermal expansion Dilatation thermique linéaire Linearen thermischen Dehnung Dilatación térmica lineal		ISO 10545-8:2000		$\alpha \leq 7,1 \times 10^{-6} \text{C}^{-1}$	$\alpha \leq 7,1 \times 10^{-6} \text{C}^{-1}$
Resistenza agli sbalzi termici Thermal shock resistance Résistance aux chocs thermiques Temperaturwechselbeständigkeit Resistencia al choque térmico		ISO 10545-9:2000		Resistente Resistant Résistant Beständig Resistente	Resistente Resistant Résistant Beständig Resistente
Dilatazione dovuta all'umidità Moisture expansion Dilatation à l'humidité Feuchtigkeitsdehnung Expansión debido a la humedad		ISO 10545-10:2000		< 0,06%	< 0,06%
Resistenza al cavillo (piastrelle smaltate) Crazing resistance (glazed tiles) Résistance au tréfalliment (carreaux émaillés) Widerstandsfähigkeit gegen Glasurrisse (bei den glasierten Fliesen) Resistencia a Resquebrajadura (azulejos esmaltados)		ISO 10545-11:2000	Richiesta Request Demande Anforderung Solicitud	Resistente Resistant Résistant Beständig Resistente	Resistente Resistant Résistant Beständig Resistente
Resistenza al gelo Frost resistance Résistance au gel Frostbeständigkeit Resistencia al hielo		ISO 10545-12:2000	Richiesta Request Demande Anforderung Solicitud	Resistente Resistant Résistant Beständig Resistente	Resistente Resistant Résistant Beständig Resistente
Resistenza chimica (acidi e basi a bassa ed alta concentrazione) Chemical resistance (acids and alkalis at low and high concentrations) Résistance chimique (acides et bases à faible et haute concentration) Chemische Beständigkeit (Säuren und Basen bei niedriger und hoher Konzentration) Resistencia química (ácidos y bases en alta y baja concentración)		ISO 10545-13:2000	Piastrelle smaltate - Glazed tiles - Glasierte Fliesen Carreaux émaillés - Azulejos esmaltados S.C.L.F.	Resistente Resistant Résistant Beständig Resistente	Resistente Resistant Résistant Beständig Resistente
Resistenza ai prodotti chimici di uso domestico e additivi per piscina Resistance to household chemicals and swimming pool salt Résistance aux produits chimiques ménagers et additifs pour les piscines Beständigkeit gegen Haushaltschemikalien und Zusatzstoffe für Schwimmbäeder Resistencia a químicos de uso doméstico y aditivos para piscinas		ISO 10545-13:2000	Piastrelle smaltate - Glazed tiles - Glasierte Fliesen Carreaux émaillés - Azulejos esmaltados M. di P.D.	Resistente Resistant Résistant Beständig Resistente	Resistente Resistant Résistant Beständig Resistente
Resistenza alle macchie Stains resistance Résistance aux taches Widerstand gegen Flecken Resistencia a las manchas		ISO 10545-14:2000	Piastrelle smaltate - Glazed tiles - Glasierte Fliesen Carreaux émaillés - Azulejos esmaltados Classe ≥ 3 M. di P.D.	GA Resistente Resistant Résistant Beständig Resistente	UA Resistente Resistant Résistant Beständig Resistente
Determinazione delle caratteristiche antiscivolo a piedi calzati Determination of unpolished and polished slip/skid resistance value Détermination de la valeur de résistance au dérapage/à la glissance des pavés polis ou non polis. Verfahren fue die Abstimmung der Rutschhemmung von Sauber und Unsauber Bodenbelag. Determinación del valor de la resistencia al deslizamiento/resbalamiento de los pavimentos pulidos y sin pulir		DIN 51130	Classe Class Classe Klasse Clase	Indicato sul catalogo Indicated in the catalogue Im Prospekt angegeben Indiqué sur le catalogue Indicado en el catalogo	Indicato sul catalogo Indicated in the catalogue Im Prospekt angegeben Indiqué sur le catalogue Indicado en el catalogo
Determinazione delle proprietà antiscivolo di zone bagnate con calpestio a piedi scalzi Determination of the anti-slip properties - wet loaded barefoot areas Résistance au glissement des surfaces mouillées pour pieds nus Bestimmung der rutschhemmenden Eigenschaft Nassbelastete Barfußbereichs Begehungsverfahren Determinación de la resistencia al deslizamiento de las zonas húmedas con pies descalzos		DIN 51097	Classe Class Classe Klasse Clase	Indicato sul catalogo Indicated in the catalogue Im Prospekt angegeben Indiqué sur le catalogue Indicado en el catalogo	Indicato sul catalogo Indicated in the catalogue Im Prospekt angegeben Indiqué sur le catalogue Indicado en el catalogo
Determinazione del coefficiente di attrito statico Determination of static coefficient of friction Bestimmung des statischen Reibungskoeffizienten Détermination du coefficient de frottement statique Determinación del coeficiente de fricción estática		ASTM C1028	Dry Wet	Indicato sul catalogo Indicated in the catalogue Im Prospekt angegeben Indiqué sur le catalogue Indicado en el catalogo	Indicato sul catalogo Indicated in the catalogue Im Prospekt angegeben Indiqué sur le catalogue Indicado en el catalogo
Determinazione del coefficiente d'attrito dinamico Determination of the dynamic friction coefficient Bestimmung des dynamischen Reibungskoeffizienten Der Bestimmung der Koeffizient von dynamisch Reibung Determinación del coeficiente de fricción dinámica		B.C.R.A.	cuolo/asciutto - gomma dura bagnata leather / dry - Hard shoe-heeling rubber/wet cuir / sec - gomme / mouillée Leder/trocken - standardisierter harter Gummi / feucht Cuero / seco - goma dura / húmedo	Indicato sul catalogo Indicated in the catalogue Im Prospekt angegeben Indiqué sur le catalogue Indicado en el catalogo	Indicato sul catalogo Indicated in the catalogue Im Prospekt angegeben Indiqué sur le catalogue Indicado en el catalogo
Resistenza allo scivolamento Determination of slip/skid resistance value Résistance au glissement Rutschhemmende Eigenschaften Resistencia al deslizamiento		UNE ENV 12633	Classe Class Classe Klasse Clase	Indicato sul catalogo Indicated in the catalogue Im Prospekt angegeben Indiqué sur le catalogue Indicado en el catalogo	Indicato sul catalogo Indicated in the catalogue Im Prospekt angegeben Indiqué sur le catalogue Indicado en el catalogo
Determinazione del coefficiente di attrito dinamico e statico Determination of dynamic and static coefficient of friction Bestimmung des dynamischen / statischen Reibungskoeffizienten Détermination du coefficient de frottement dynamique & statique Determinación del coeficiente de fricción dinámica /estática		ANSI A 137,1 DCOF	Wet	Indicato sul catalogo Indicated in the catalogue Im Prospekt angegeben Indiqué sur le catalogue Indicado en el catalogo	Indicato sul catalogo Indicated in the catalogue Im Prospekt angegeben Indiqué sur le catalogue Indicado en el catalogo

Legenda/Legend/Legende/Légende/Leyenda

M, di P.D. = Metodo di prova disponibile/Test method available/Verfügbare Prüfmethode/Méthode d'essai disponible / Método de prueba disponible










S.C.L.F. = Secondo la classificazione indicata dal fabbricante/According to manufacturer's classification / Gemäß der vom Hersteller angegebenen Klassifizierung / Selon la classification indiquée par le fabricant/Según la clasificación indicada por el fabricante

	S ≤ 90	90 < S ≤ 190	190 < S ≤ 410	S > 410
Lunghezza e larghezza Il fabbricante deve scegliere le dimensioni di fabbricazione come segue - Length and width The manufacturer must select the working size as follows: Länge und Breite Die Hersteller muss die Herstellungsgröße wie folgt wählen - Longueur et largeur Le fabricant doit choisir la dimension de fabrication comme suit				
Per piastrelle modulari il modo da permettere una larghezza nominale di punto centrale fra 2 mm e 5 mm) i) For modular tiles, in such a way that the difference between the working size and the nominal size is not more than ± 2% (max. ± 5 mm) ii) Bei Modulfiesen zur Gewährleistung einer Nenngröße mit einer Abweichung von ± 2% (max. ± 5 mm) iii) Pour carreaux modulaires afin de permettre une largeur nominale de point central comprise entre 2 mm et 5 mm iv) Para azulejos modulares, procedo de manera que la diferencia entre las dimensiones de fabricación y las dimensiones nominales no sea superior a ± 2% (máx. ± 5 mm)				
Per piastrelle non modulari il modo che la differenza fra la dimensione di fabbricazione e la dimensione nominale non sia maggiore di ± 2% (max. ± 5 mm) i) For non-modular tiles, in such a way that the difference between the working size and the nominal size is not more than ± 2% (max. ± 5 mm) ii) Bei nicht-modularen Fliesen sollte die Differenz zwischen der Herstellungsgröße und der Nenngröße ebenfalls nicht mehr als ± 2% (max. ± 5 mm) iii) Pour carreaux non modulaires, afin que la différence entre la dimension de fabrication et la dimension nominale ne soit pas supérieure à ± 2% (máx. ± 5 mm) iv) Para azulejos no modulares, procedo de manera que la diferencia entre las dimensiones de fabricación y las dimensiones nominales no sea superior a ± 2% (máx. ± 5 mm)				
Deviazione ammissibile, in per cento, della dimensione media di ogni piastrella (2 o 4 lati) dalla dimensione di fabbricazione (W) Permissible percentage variation in the average size of each tile (2 or 4 sides) from the working size (W) Ullässige Abweichung in Prozent der Durchschnittsgröße jeder Fliese (2 oder 4 Seiten) von der Herstellungsgröße (W) Cant admisible (%) en la dimension moyenne de chaque carreau (2 ou 4 côtés) de la dimension de fabrication (W) Variación admisible, en porcentaje, de las dimensiones medias de cada azulejo (2 ó 4 lados) respecto de las dimensiones de fabricación (W)	ISO 10545-2	±1,2%	±1,0%	±0,75%

Caratteristiche Tecniche

Technical features / Technische eigenschaften / Caracteristiques techniques / Características técnicas / Технические характеристики

Conforme alle norme ISO 13006 UNI EN 14411L GRUPPO BIII di seguito elencate
In conformity with ISO 13006 UNI EN 14411L GRUPPO BIII standards listed below
Weißscherbige nach den im folgenden aufgeführten Normen ISO 13006 UNI EN 14411L GRUPPO BIII
Conforme aux normes ISO 13006 UNI EN 14411L GRUPPO BIII énumérées ci-après
Conforme con las ISO 13006 UNI EN 14411L GRUPPO BIII detalladas a continuación
Соответствует приведенным ниже нормам ISO 13006 UNI EN 14411L, Группа B III

Caratteristiche o proprietà con le deviazioni ammesse Characteristics or properties with allowed deviations Daten oder Eigenschaften mit zulässigen Abweichungen Caractéristiques ou propriétés avec les tolérances admises Característica o propiedades con las desviaciones permitidas		NORME STANDARDS NORMEN NORMES NORMA НОРМЫ	ISO 13006	
Lunghezza e larghezza Length and width Länge und Breite Longueur et largeur Largura y anchura Длина и ширина		ISO 10545-02	± 0,5%	Conforme Corresponding Entsprechend Conforme Conforme Соответствует
Spessore Thickness Stärke Épaisseur Espesor Толщина		ISO 10545-02	± 10%	Conforme Corresponding Entsprechend Conforme Conforme Соответствует
Ortogonalità Wedging Rechtwinkligkeit Orthogonalité Ortogonalidad Прямолинейность		ISO 10545-02	± 0,5%	Conforme Corresponding Entsprechend Conforme Conforme Соответствует
Planarità Flatness Ebenflächigkeit Planéité Ilanura Плоскостность		ISO 10545-02	± 0,3%	Conforme Corresponding Entsprechend Conforme Conforme Соответствует
Assorbimento d'acqua Water absorption Wasseraufnahme Absorption d'eau Absorción del agua Водопоглощение		ISO 10545-03	E > 10%	Conforme Corresponding Entsprechend Conforme Conforme Соответствует
Resistenza alla flessione Breaking strength Biegefestigkeit Résistance à la flexion Resistencia a la flexión Сопротивление на изгиб		ISO 10545-04	≥ 15 N/mm ²	≥ 20 N/mm ²
Coefficiente espansione termica lineare Linear thermal expansion coefficient Wärmeausdehnungskoeffizient Coefficient de dilatation thermique linéaire Coefficente de expansión térmica linear Кэффициент линейного теплового расширения		ISO 10545-08	9 MK ⁻¹	Conforme Corresponding Entsprechend Conforme Conforme Соответствует
Resistenza ai prodotti chimici * Resistance to chemical products * Widerstand gegen Chemikalien * Résistance aux acides * Resistencia a los ácidos y las bases * Сотйкость к химическому воздействию *		ISO 10545-13	Nessun campione deve presentare alterazioni visibili all'attacco chimico. - No sample must show alterations to surface. - Die Muster dürfen keine sichtbaren Spuren infolge chemischer Einwirkung zeigen. - Les échantillons ne doivent pas présenter d'alteration visible d'attaque chimique. - Ninguna muestra debe presentar alteraciones visible causadas por el efecto químico. - Ни один образец не должен обнаруживать видимые изменения, вызванные химическим воздействием	Resistenti Resistant Widerstandsfähig Résistant Resistentes Стойкие

* Escluso prodotti contenenti HF - Except for products containing HF - Ausgenommen HF und deren Verbindungen -
Sauf produits contenant HF - A exception de los productos que contienen HF - Кроме продуктов, содержащих HF

Manutenzione e Avvertenze

Maintenace and warning / Pflegehinweise und vorschriften / Maintenance et remarques / Mantenimiento y advertencias / Уход и предупреждения

IT - Un pavimento realizzato in gres porcellanato può essere pulito con l'impiego dei comuni detergenti in commercio. Nell'eventualità di macchie particolarmente resistenti, raccomandiamo un intervento tempestivo, utilizzando i seguenti detergenti:

GB - A floor made up of porcelained stoneware can be cleaned using standard marketed cleansers. In case of specially resistant stains, it is recommended to intervene promptly, using the following cleansers:

D - Ein Fußboden mit einem Feinsteinzeugbelag kann mit den üblichen, im Handel erhältlichen Reinigungsmitteln gepflegt werden. Im Falle von besonders hartnäckigen Flecken empfehlen wir eine sofortige Reinigung mit folgenden Mitteln:

Agente Macchiante Staining agent Flecken Stoffe Matériel tachant Agente manchador Пятнообразующее вещество	Soluzione Consigliata Suggested solution Beste Loesung Solution conseillée Solución recomendada Рекомендуемый раствор
Malta / Calcare / Inchiostri Mortar / Limestone / Rust / Ink Mortel / Kalkstein / Rost / Kleck Mortier / Calcaire / Rouille / Encre Mortero / Caliza / Óxido / Tinta Цементный раствор / накиль / ржавчина / чернила	* Acidi muriatico / nitrico / solforico * Muriatic / nitric / sulphuric acid * Chlorwasserstoffsäure / Salpetersäure / Schwefelsäure * Acide de muriatique / Nitrique / Sulfurique * Acido muriático / nítrico / sulfúrico * Соляная / азотная / серная кислота
Vino / Cola / Caffè / Gelato Wine / Coke / Coffee / Ice cream Wein / Cola / Kaffee / Eis Vin / Cola / Café / Glâce Vino / Coca-Cola / Café / Helado Вино / кола / кофе / мороженое	* Candeggina / Soda caustica * Chlorine water / Caustic soda * Bleichlauge / Aetznatron * Eau de javel / Soude caustique * Lejía / Soda cáustica * Отбеливатель / каустическая сода

IT - Se il prodotto grezzo viene levigato in opera o comunque a insaputa del produttore, Novabell non si assume alcuna responsabilità. Novabell garantisce i prodotti levigati presenti nel proprio Catalogo. L'abbinamento di tonalità tra pavimento e pezzi speciali dovrà essere valutato dall'acquirente prima della posa. Novabell non accetta contestazioni a posa avvenuta. Per ambienti soggetti ad un utilizzo particolarmente gravoso, come bar molto frequentati, officine meccaniche o corsie preferenziali, consigliamo l'impiego del Gres Porcellanato Kerapress nella versione grezza.

GB - If the raw product is polished on the spot or anyway without informing the producer, Novabell does not undertake any responsibility. Novabell guarantees the polished products included in its catalogue. The shade matching between floor and special pieces shall be evaluated by the purchaser before the laying. Novabell does not accept claims after the laying. For premises subject to a particularly heavy utilization, such as very trampled coffee shops, mechanical workshops or preferential aisles, we suggest to use the Porcelain Stoneware Kerapress in the raw version.

D - Wird die Platte nach dem Legen oder ohne Genehmigung des Herstellers poliert, so lehnt Novabell jegliche Haftung ab. Novabell haftet nur für die im eigenen Produktkatalog aufgeführten polierten Produkte. Die Farbzusammenstellungen beim Legen von Bodenplatten und Spezialteilen muß vom Käufer vor dem Legen bewertet werden. Novabell nimmt nach dem Legen keine Reklamationen an. Für stark betretene Umgebungen, wie stark besuchte Cafés, mechanische Werkstätten oder zwangsläufige Wegstrecken, empfiehlt sich das Legen von Platten aus der Feinsteinzeug Kerapress im ungeschliffenen Zustand.

F - Un carrelage réalisé en grès cérame peut être nettoyé à l'aide des normaux détergents dans le commerce. En cas de taches très résistantes, nous conseillons d'intervenir promptement et d'utiliser les détergents suivants:

ES - Un pavimento de gres porcelánico se puede limpiar con los detergentes que se encuentran habitualmente en el mercado. En caso de manchas muy resistentes, recomendamos una intervención inmediata, utilizando los siguientes detergentes:

RU - Пол, выполненный из фарфорового керамогранита, можно мыть обычными моющими средствами, имеющимися в торговле. При наличии особенно стойких пятен рекомендуем своевременно очищать их следующими моющими средствами:

Agente Macchiante Staining agent Flecken Stoffe Matériel tachant Agente manchador Пятнообразующее вещество	Soluzione Consigliata Suggested solution Beste Loesung Solution conseillée Solución recomendada Рекомендуемый раствор
Gomma / Resina / Cera / Lampostil Rubber / Resin / Wax / Felt pen Gummi / Harz / Wachs / Filzstift Caoutchouc / Résine / Cire Goma / Resina / Cera / Pluma Резина / смола / воск / фломастер	Acetone / Trielina / Acqua ragia Acetone / Trichloroethylene / Turpentine Aceton / Trichloräthylen / Terpentin Acétone / Trichloréthylène / Essence de térébenthine Acetona / Trichloroetileno / Trementina Ацетон / растворитель / скипидар
Grassi / Olii meccanici Greases / Mechanical oils Machinenoel Huiles mécanique Grasos / Aceites mecánicos Жиры / механические масла	Diluyente nitro / Acetone Nitro thinner / Acetone Verduennungs Nitro / Aceton Diluent nitrique / Acétone Diluyente Nitro / Acetona Нитро растворитель / ацетон

F - Si le produit brut est poli lors de la mise en oeuvre ou, de toute façon, à l'insu du producteur, Novabell ne prend aucune responsabilité. Novabell garantit les produits polis illustrés dans son catalogue. La combinaison des nuances du carrelage et des pièces spéciales devra être évaluée par l'acheteur avant la pose. Novabell n'accepte aucune contestation après la pose. En ce qui concerne les locaux très piétinés, tels que cafés très fréquentés, ateliers mécaniques ou couloirs préférentiels, nous conseillons d'utiliser Grès Cérame Kerapress dans la version brute.

ES - Si el producto bruto se pule una vez colocado o sin el conocimiento del fabricante, Novabell declina toda responsabilidad. Novabell garantiza los productos pulidos presentes en el propio catálogo. El comprador deberá tener en cuenta la combinación de tonos entre pavimento y piezas especiales antes de la colocación. Novabell no acepta reclamaciones después de la colocación. Para ambientes sometidos a un uso especialmente intenso, como bares muy concurridos, talleres mecánicos o carriles preferenciales, recomendamos el uso de la versión bruta de Gres Porcelánico Kerapress.

RU - Если продукция с необработанной поверхностью шлифуется по месту или же без ведома изготовителя, фирма Novabell не несет никакой ответственности. Фирма Novabell предоставляет гарантию на шлифованную продукцию, представленную в своем каталоге. Сочетание тона между плиткой пола и специальными изделиями должно рассматриваться покупателем перед укладкой. Фирма Novabell не принимает претензии после выполнения укладки. Для помещений с суровыми условиями эксплуатации, такими как бары с большой посещаемостью, механические мастерские или же коридоры с преимущественным движением, мы рекомендуем использовать фарфоровый керамогранит Kerapress с необработанной поверхностью.

* Nelle corrette percentuali - In the correct ratios - Der Prozentsatz stimmt - Dans les pourcentages corrects - En los porcentajes aconsejados - В правильном процентном соотношении

Informazioni Importanti sul Prodotto

 **Leggere le avvertenze prima dell'uso.**

IT - L'acquirente è a conoscenza che tutte le piastrelle sono soggette a variazioni delle specifiche tecniche, incluso il coefficiente antiscivolo, indicate in questo catalogo dovute a variabili intrinseche nelle materie prime e nei processi di produzione. L'acquirente è ulteriormente a conoscenza che i risultati delle prove su un particolare prodotto possono variare leggermente da piastrella a piastrella e da prova a prova. I risultati delle prove riportati in questo catalogo non costituiscono garanzia delle soglie minime o massime di performance. La superficie del pavimento può divenire scivolosa quando è umida o quando sostanze contaminanti, quali grasso, olio, sapone etc. vengono a contatto con la superficie stessa. L'acquirente è a conoscenza che tali sostanze contaminanti devono essere immediatamente rimosse dalle piastrelle al fine di minimizzare le condizioni di scivolosità. Le piastrelle che contengono abrasivi creano una superficie ruvida. Se da un lato questa condizione accresce la resistenza alla scivolosità, dall'altro crea problemi di pulizia poiché lo sporco e altre sostanze contaminanti vengono a depositarsi (penetrare) sulla superficie. E' quindi necessaria la massima attenzione al fine di assicurare l'immediata rimozione delle sostanze contaminanti. Novabell non raccomanda installazioni a pavimento di piastrelle da rivestimento murale e non estende alcuna garanzia a qualsiasi soggetto che installi a pavimento piastrelle da rivestimento murale. Novabell non assume alcuna responsabilità per ogni atto o azione intrapresa da qualsiasi persona o ente nel caso in cui il prodotto sia stato venduto con l'inosservanza delle raccomandazioni qui contenute. Si contatti un rappresentante dell'azienda per ogni eventuale informazione. Si controllino le locali regole di costruzione prima di installare, al fine di verificare che le caratteristiche tecniche, come qui specificate, rispondano a tutti i parametri richiesti. I colori come appaiono dai campioni possono non corrispondere esattamente a quelli del prodotto. Novabell espressamente disconosce ogni sua responsabilità nascente dalla scelta di prodotti che fondi unicamente sul colore dei campioni forniti. Si contatti un rappresentante della Novabell o un rivenditore locale di pavimenti per campioni-prodotto aggiornati, prima di scegliere.

Viste le elevate caratteristiche tecniche dei materiali Novabell si consiglia il taglio ad acqua.

 **Read the safety information before use.**

GB - Purchaser understands that al tile is subject to variations in technical specifications, including coefficient of friction, as represented in this catalog due to inherent variables in the raw materials and production process. Purchaser further understands that test results on a particular product may vary slightly from tile to tile, and from test to test. Test results disclosed in this catalog are not guarantees of minimum or maximum thresholds of performance. Hard surface flooring may become slippery when wet or when contaminants such as grease, oil, soap, etc. are introduced to the surface. Purchaser understands that contaminants must be immediately removed from tile to minimize slippery conditions. Tile containing abrasive creates a "rough" surface. While this condition enhances slip resistance, it creates cleaning challenges because dirt and other contaminants become lodged in the surface. Extra attention is necessary to assure contaminants are remove promptly. Novabell does not generally recommend wall tile for floor installations, nor extend any warranties to any party that installs wall tile on the floor. Novabell assumes no responsibility for any act or action taken on the part of any person or entity after the product has been sold that are contrary to the recommendations contained herein. Please contact a company representative if you have any questions. Check local building codes prior to installation to verify that the technical characteristics, as specified herein, comply with all required parameters. Color samples as shown, may not be an exact product match. Novabell explicitly disclaims any liability resulting from product selections that rely solely on the color samples provided herein. Contact your Novabell representative or local floor covering retailer for actual product samples prior to selection.


Taking into account the high technical features, the water-jet cut is recommended.

 **Lesen Sie bitte vor Gebrauch die Hinweise.**

D -Der Käufer ist sich bewusst, dass die technischen Eigenschaften, einschließlich Rutschhemmungseigenschaften, welche in diesem Katalog angegeben sind, keinesfalls bindend sind, da sie durch die unterschiedlichen Rohstoffe und Variablen des Produktionsprozesses Änderungen erfahren könnten. Der Käufer weiß auch, dass die Ergebnisse eines an einem bestimmten Produkt durchgeführten Tests von Fliese zu Fliese und von Test zu Test unterschiedlich ausfallen können. Die in diesem Katalog enthaltenen Testdaten sind keine Gewähr für Mindest- oder Höchstleistung. Die Bodenfläche wird unter feuchten Bedingungen oder wenn verschmutzende Agens wie Fett, Öl, Seife usw. mit der Oberfläche in Kontakt geraten, rutschig. Der Käufer weiß, dass diese Substanzen sofort von der Fliesenoberfläche entfernt werden müssen, damit die rutschhemmenden Eigenschaften wieder hergestellt sind. Die mit Abrasivmitteln hergestellten Fliesen haben eine raue Oberfläche. Diese Bedingung steigert einerseits die Rutschhemmung-seigenschaften, erschwert jedoch andererseits die Reinigung, da sich auf der Oberfläche Schmutz und andere Substanzen absetzen und in die raue Struktur eindringen. Aus diesem Grunde ist es sehr wichtig, dass diese Substanzen sofort entfernt werden. Novabell empfiehlt Wandfliesen nicht als Bodenfliesen zu benutzen und lehnt jegliche Haftung für aufgrund von Nichtbeachten verursachten Schäden ab. Novabell haftet nicht für Handlungen durch Dritte oder Drittunternehmnen, wenn das Produkt ohne Beachtung dieser Empfehlungen weiter veräußert wurde. Für nähere Informationen setze man sich mit einem unserer Geschäftsvertreter in Verbindung. Vor dem Verlegen dieses Produktes unbedingt die örtlich geltenden Baugenehmigungsvorschriften beachten und prüfen, dass die durch das Material geforderten Parameter zutreffen. Die abgebildeten Farbmuster stimmen nicht unbedingt genau mit der Originalfarbe überein. Novabell haftet nicht für Mängel, die auf eine Produktbestellung zurückzuführen sind, bei der ausschließlich die Farbtonübereinstimmung mit den dargestellten Mustern beanstandet wird. Vor einer Bestellung setze man sich immer direkt mit der Firma Novabell oder mit einer Vertreter in Verbindung und fordere einen aktualisierten Katalog bzw. Muster.

Aufgrund der hohen technischen Eigenschaften wird die Anwendung des Wasserstrahlzuschnittverfahrens empfohlen.

Important product information / Produktinformation / Informations fondamentales concernant le produit / Información importantes sobre el producto / Важные сведения о продукции и уходе смотри на стр

 **Avant l'utilisation, veuillez lire les avertissements.**


F -L'acheteur a connaissance du fait que tous les carreaux sont sujets aux variations techniques indiqués dans ce catalogue, (y compris le coefficient antidérapant) dues aux caractéristiques intrinsèques des matières premières et des processus de production. L'acheteur a, en outre, connaissance du fait que les résultats des tests sur un produit déterminé peuvent légèrement varier d'un carreau à un autre et d'un test à l'autre. Les résultats des tests reportés dans ce catalogue ne constituent pas une garantie quant aux limites minimales et maximales de performance. La surface du sol pourrait devenir glissante si humide ou enduite de substances contaminantes (graisse, huile, savon, etc.). L'acheteur a connaissance du fait que les carreaux devront être immédiatement nettoyés s'ils ont été contaminés par ces substances, et ce, pour éviter qu'ils ne soient excessivement glissants. Les carreaux contenant abrasifs créent une surface rugueuse. Cette particularité évite d'accentuer le caractère glissant mais crée, en revanche, des difficultés de nettoyage : la saleté et tout autre type de substance contaminante se déposent et pénètrent la surface. La plus grande attention est donc requise pour l'élimination immédiate de ces substances contaminantes. Les carreaux de sol n'étant pas interchangeables, Novabell ne conseille pas l'installation de revêtement de mur pour le sol et annule, dans ce cas, toute garantie. Novabell n'assume aucune responsabilité pour toute entreprise d'un individu ou d'une société si le produit a été vendu sans observer les conseils mentionnés. Contacter un représentant Novabell pour toute information complémentaire. Les normes locales de construction doivent être contrôlées avant de procéder à l'installation : les caractéristiques techniques, indiquées dans ce document, doivent correspondre impérativement à tous les paramètres requis. Les couleurs des échantillons pourraient ne pas correspondre réellement à celles du produit. Novabell ne reconnaît pas sa responsabilité quant au choix du produit, s'il se base exclusivement sur la couleur proposée par l'échantillon. Contacter un représentant Novabell ou un revendeur local de sols pour avoir connaissance des échantillons-produit mis à jour avant de procéder au choix définitif.

La découpe par jet d'eau est conseillée étant donné les caractéristiques techniques de pointe.

 **Léanse las advertencias antes del uso.**

ES - El comprador tiene pleno conocimiento de que los azulejos están sujetos a cambios en las especificaciones técnicas, incluso el coeficiente antideslizante, indicadas en el presente catálogo debido a las variables intrínsecas de las materias primas y los procesos de producción. Asimismo, el comprador tiene pleno conocimiento de que los resultados de las pruebas de un producto determinado pueden variar ligeramente de un azulejo a otro y de una prueba a otra. Los resultados de las pruebas que aparecen en este catálogo no constituyen una garantía de los límites mínimos y máximos de rendimiento. La superficie del pavimento puede volverse resbaladiza al estar húmeda o cuando sustancias contaminantes, como grasa, aceite, jabón, etc. entren en contacto con la misma. El comprador tiene pleno conocimiento de que dichas sustancias contaminantes deben eliminarse inmediatamente de los azulejos a fin de evitar condiciones que provoquen el deslizamiento. Los azulejos que contienen abrasivos crean una superficie rugosa. Si bien por un lado esta condición aumenta la resistencia al deslizamiento, por el otro, crea problemas de limpieza ya que la suciedad y otras sustancias contaminantes quedan depositadas (penetran) en la superficie. Por consiguiente, será necesario prestar la máxima atención para asegurar la eliminación inmediata de sustancias contaminantes. Novabell no recomienda colocar en los suelos azulejos para revestimiento de paredes y no extiende ninguna garantía en el caso de colocación de azulejos para revestimiento de paredes en suelos. Novabell declina toda responsabilidad por cualquier acto o acción que lleve a cabo toda persona o entidad en el caso de que el producto se haya vendido sin cumplir las recomendaciones aquí mencionadas. Para cualquier información, póngase en contacto con un representante de la empresa. Compruebe la normativa local de construcción antes de proceder a la colocación, a fin de verificar si las características técnicas aquí especificadas cumplan todos los parámetros exigidos. Los colores que aparecen en las muestras pueden no corresponderse exactamente con los del producto. Novabell declina toda responsabilidad que derive de una elección de los productos basada únicamente en el color de los muestrarios proporcionados. Para solicitar muestrarios de productos actualizados, antes de efectuar su elección póngase en contacto con un representante de Novabell o con un distribuidor local de pavimentos.

Por sus sofisticadas características técnicas, se aconseja el corte con chorro de agua.

 **Перед эксплуатацией прочитайте меры предосторожности.**

RU - Покупатель знает, что на любую плитку распространяются изменения технических спецификаций, указанных в данном каталоге, включая коэффициент противоскольжения, вызванные переменными параметрами сырья и производственного процесса. Кроме того, покупатель также знает, что результаты проведенных на изделии испытаний могут слегка варьироваться от плитки к плитке и от испытания к испытанию. Результаты испытаний, приведенных в данном каталоге, не представляют собой гарантию минимальных или максимальных пределов характеристик. Поверхность пола может стать скользкой, когда она влажная, или же когда на нее попадают загрязняющие вещества, такие как жир, масло, мыло и т.д. Покупатель осведомлен о том, что данные загрязняющие вещества должны быть немедленно удалены с плитки, чтобы свести до минимума скольжение. Плитка, содержащая в себе абразивные вещества, образует шероховатую поверхность. Если с одной стороны этот фактор увеличивает противоскольжение, с другой стороны - он создает проблемы чистки, так как грязь или другие загрязняющие вещества осаждаются (проникают) на поверхности. Следовательно, необходимо обращать повышенное внимание на немедленное удаление с поверхностей загрязняющих веществ. Фирма Novabell не рекомендует укладывать на пол плитку для облицовки стен и не предоставляет гарантию каким-либо субъектам, укладывающим на пол плитку для облицовки стен. Фирма Novabell не несет никакой ответственности за какие-либо действия, предпринятые какими бы то ни было лицами или организациями в случае, если продукция была продана без соблюдения содержащихся здесь рекомендаций. Для получения любой другой информации обращайтесь к представителю фирмы. Перед укладкой плитки проверьте местные строительные нормы, чтобы убедиться, что указанные здесь технические характеристики соответствуют всем требуемым параметрам. Цвета образцов могут отличаться от цветов продукции. Фирма Novabell категорически отклоняет любую ответственность, вытекающую из выбора продукции, предметом которой является лишь только цвет поставленных образцов. Перед тем, как сделать выбор, обратитесь к представителю фирмы Novabell или местному дистрибьютору плитки для пола для ознакомления с последними образцами продукции.

Учитывая высокие технические характеристики материалов Novabell, рекомендуется применять водоструйную резку.

Informazioni ed Avvertenze per il Consumatore

IT - La fornitura

Quante piastrelle ordinare?

Per rispondere a questa domanda occorre:

- conoscere l'estensione della superficie da rivestire;
- avere già stabilito la tecnica ed il disegno di posa

Tenendo conto che:

- alcune piastrelle dovranno essere tagliate o forate, per cui dobbiamo mettere in conto una certa quantità di scarto. Questo scarto dipende dalle caratteristiche dell'ambiente, in particolare dalla presenza di irregolarità, e dalla tecnica di posa (ad esempio, la posa in diagonale comporta uno scarto maggiore della posa in parallelo);

- è bene conservare, al termine della posa, alcune piastrelle di riserva (per eventuali riparazioni, o anche per disporre di un campione rappresentativo del materiale in caso di contestazione);

conviene ordinare un quantitativo di piastrelle superiore mediamente del 10-15 % rispetto all'estensione della superficie da piastrellare. Il quantitativo va valutato con cura al momento dell'ordine, poiché, nel caso di un ordine successivo, non è detto che il prodotto disponibile sia perfettamente omogeneo con quello fino a quel momento utilizzato.

Come verificare la correttezza della fornitura?

Nell'ordine devono essere precisati tutti i dati di identificazione del prodotto (Ditta produttrice, Denominazione a catalogo, Formato) e la classe di scelta (nonché eventualmente le diverse caratteristiche pattuite).

Classe di scelta: la 1ª scelta è definita dalle norme. In particolare, per quanto riguarda i difetti di aspetto, sono ammesse non più di 5 piastrelle difettose ogni cento (vedi norma UNI EN 14411 app. G).

Le scelte diverse dalla prima (2ª scelta, 3ª scelta, 1ª scelta commerciale, resa forno, etc.) sono di qualità inferiore, e possono contenere un numero maggiore di difetti. A questa inferiore qualità corrisponde, ovviamente, un costo inferiore rispetto alla 1ª scelta.

I possibili difetti e contestazioni

Se si pensa alla enorme quantità di piastrelle vendute ogni anno , difetti e contestazioni rappresentano un evento abbastanza raro: segno che, nella generalità dei casi, la qualità dei materiali, la correttezza della progettazione, l'accuratezza della posa e la cura nell'uso e nella manutenzione sono tali da assicurare la piena soddisfazione dell'utilizzatore.

Tuttavia, quando qualcosa non va, possono insorgere dei difetti. A volte si tratta di difetti soltanto estetici; in altri casi si possono avere anche difetti che mettono a repentaglio la funzionalità della superficie piastrellata, per cui non si può fare a meno di demolirla e sostituirla (con i costi ed i disagi facilmente immaginabili). Senza entrare in una dettagliata casistica dei difetti possibili, ci si limita nel seguito ad alcune indicazioni e suggerimenti per l'utilizzatore.

Che cosa dice la “legge”

Il Codice Civile, negli articoli in cui vengono regolati i rapporti contrattuali fra venditore e compratore, stabilisce i termini ed i modi per l’azione (la cosiddetta “azione di garanzia”) che il compratore intraprende nei confronti del venditore, qualora il prodotto - nel caso in esame, le piastrelle - non possieda le qualità promesse o abbia dei difetti.

Questa azione di garanzia può essere esercitata solo entro un certo periodo di tempo ed a certe condizioni.

In particolare:

- **entro un anno dalla consegna del materiale**

(dopo un anno scade il cosiddetto “termine di prescrizione”),

- **purché la denuncia venga fatta entro 8 giorni dalla scoperta del difetto**

(questi 8 giorni rappresentano il cosiddetto “termine di decadenza”).

“C’è un puntino sulla piastrella ... !!!”

Un qualunque “effetto” é effettivamente un “difetto” - e quindi può o deve essere contestato - **solo in quanto disturbi effettivamente l’aspetto o la funzionalità della superficie, nelle condizioni normali di utilizzo.** Ad esempio, in una pavimentazione, effetti visibili solo da distanza ravvicinata - ad esempio, mettendosi in ginocchio sul pavimento - o addirittura con la lente di ingrandimento, o in condizioni particolarissime di illuminazione, non possono essere considerati e riconosciuti come difetti (vedi Norma UNI EN ISO 10545 part. 2)

“Il pavimento si è rovinato, per cui le piastrelle sono difettose ...!!!”

Qualunque difetto di una superficie piastrellata appare sempre sulle piastrelle (le piastrelle si rompono, le piastrelle si sollevano, etc.), in quanto esse rappresentano la parte visibile. Ma questo non significa che le piastrelle debbano essere sempre e comunque difettose: non va confuso il “luogo” in cui il difetto si manifesta con la “causa” che l’ha determinato!

Come la qualità di una superficie piastrellata dipende dalla qualità dei materiali , dalla progettazione, dalla posa , dall’uso e manutenzione, allo stesso modo anche i difetti possono essere determinati dall’una o dall’altra di queste cause.

Ad esempio, uno stesso difetto - come il deterioramento precoce della superficie smaltata delle piastrelle di una certa pavimentazione - potrebbe essere causato:

- dalla cattiva qualità delle piastrelle, nel caso in cui queste non possiedano le caratteristiche chimiche e meccaniche superficiali promesse;
- da una scelta sbagliata delle piastrelle, operata senza tener conto dell’ambiente di destinazione: dunque, da un errore di progettazione;
- da una posa eseguita con poca cura - come nel caso in cui il pavimento appena posato sia stato pulito in ritardo, con mezzi forzatamente - troppo aggressivi;
- da una cattiva manutenzione - come ad esempio da operazioni di pulizia eseguite con sostanze chimiche aggressive o con mezzi abrasivi.

Quindi la “diagnosi” dei difetti e in generale complessa, e tutti gli operatori possono essere coinvolti, incluso l’utilizzatore.

Mi hanno venduto delle piastrelle difettose, le ho fatte posare ed ora voglio i danni ... !!!”

Quando, all’apertura delle confezioni, ci si accorge che le piastrelle sono difettose - in modo evidente, cioè visibile mediante semplice osservazione, fatta con la normale diligenza - non bisogna posarle, ma esercitare subito, prima della posa, l’azione di garanzia nei confronti del venditore (si noti che questa azione decade se la denuncia non viene fatta entro 8 giorni dalla scoperta del difetto). Secondo la raccolta provinciale degli usi, relativi alle piastrelle di ceramica, delle province di Modena e Reggio Emilia, le contestazioni di difetti palesi non hanno efficacia e quindi non sono accettabili se fatte dopo la posa.

Non si può non riconoscere l’equità di questa misura, che intende prevenire costi aggiuntivi molto gravi.

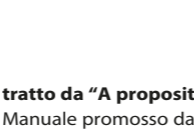
La sostituzione delle piastrelle difettose prima della posa comporta solo un modesto ritardo nei lavori, mentre la sostituzione delle piastrelle posate comporta la demolizione della superficie piastrellata, la rimozione e messa a discarica dei rottami, la preparazione di una nuova superficie di posa, e la posa delle piastrelle nuove. I tempi, ma soprattutto i costi ed i disagi sono enormemente aumentati!

“Tribunale o Camera Arbitrale?”

In caso di sopravvenienza di difetti inizialmente non visibili, l'utilizzatore deve rivolgersi immediatamente al venditore e/o al posatore, per chiedere spiegazioni ed eventualmente i provvedimenti riparatori del caso.

In caso di insoddisfazione o mancato accordo amichevole, l'utilizzatore potrà rivolgersi, per vedere riconosciuti i propri diritti, al tribunale competente, e dovrà per questo munirsi di avvocato e tecnico di fiducia. In questi casi si debbono prevenire tempi di alcuni anni per portare a termine la vertenza. E costi non indifferenti. Tempi e costi decisamente inferiori sono possibili facendo ricorso alla CAMERA ARBITRALE CERAMICA, istituita presso il Centro Ceramico di Bologna. La Camera Arbitrale nomina un tecnico altamente qualificato, il quale esegue le indagini necessarie e nel giro di pochi mesi emette una sentenza. Per utilizzare questa possibilità bisogna tuttavia che le parti in causa (ad esempio, compratore e rivenditore) dichiarino per iscritto la propria volontà di servirsi degli esperti e delle competenze della Camera Arbitrale Ceramica.

tratto da “A proposito di piastrelle”



CONFINDUSTRIA CERAMICA

Associazione Nazionale dei produttori di piastrelle di ceramica e dei materiali refrattari

Information and advice for the consumer / Informationen und hinweise für den verbraucher / Informations et avertissements pour le consommateur / Información y advertencias para el consumidor / Информация и предупреждения для потребителя



GB - Making your purchase

How many tiles should you order?

Before you can answer this question you must:

- know the area of the surface to be tiled;
- have decided the laying pattern and method to be used

Bearing in mind that:

- some tiles will have to be cut or holes will have to be made in them, so some waste must be allowed for.

The amount of waste depends on the place where the tiles are to be laid (especially if the area is irregular in shape) and the laying method (e.g., diagonal patterns generate more waste than parallel lines);

- after laying, a few tiles should be kept back for repairs, or to ensure that a representative sample of the material is available in case of complaints;

on average, it is best to order 10-15% more tiles than will be needed to cover the area you have in mind.

It is important to calculate the quantity correctly when ordering, because if you have to reorder, the tiles available may not be perfectly identical to those you have already used.

How do you check that the tiles delivered are as ordered?

The order must state all the data needed to identify the tiles (producer, catalogue description and size) and the quality grade (and any other characteristics agreed).

Quality grade: the 1st grade quality is set by the relevant standards. With regard to defects in appearance, not more than 5 flawed tiles in every hundred are permitted (see UNI EN 14411 standard, appendix G).

Grades other than first grade (2nd and 3rd grades, commercial grade, end-of-lot batches, etc.) are of lower quality and a higher proportion of defects is permitted. Naturally, these lower quality grades cost less than the 1st grade.

Possible defects and complaints

If we consider the huge quantity of tiles sold every year, defects and complaints are quite rare, indicating that in most cases the quality of the tiles, design and laying standards, and tile maintenance procedures, are sufficient to ensure the user’s complete satisfaction.

However, when something goes wrong defects may occur. Sometimes, the defects are in appearance only, but in other cases the faults may affect the functional properties of the tiled surface, so the only alternative is to demolish and replace it (with costs and inconvenience it is easy to imagine).

We will not provide a detailed description of the possible defects here, but below are some guidelines and suggestions for the user.

What the “law” says

The articles of the Italian Civil Code which govern the contract relationship between vendor and purchaser set the terms and procedures for the proceedings (so-called “warranty proceedings”) which the purchaser sets in motion against the vendor if the products - in our case, the tiles - fail to met the promised quality standards or are defective.

These warranty proceedings can only be brought within a specific period of time and on specific conditions.

In particular:

- **within one year after delivery of the material**

(after one year, the purchaser’s rights are “proscribed”).

- **provided the formal complaint is made within 8 days after the defect is discovered**

(these 8 days are the “period of grace”).

“There’s a spot on the tile ... !!!”

Any “effect” is actually a “defect” - and therefore can or should be the grounds for a complaint - **only if it actually diminishes the surface’s appearance or functionality in normal conditions of use.**

For example, in floor tiles, effects which are only visible

close up - for example, if you kneel on the floor - or even with a magnifying glass, or in very special lighting conditions, cannot be considered and acknowledged as defects (see UNI EN ISO 10545 Standard, part. 2)

“The floor is damaged so the tiles must be defective ...!!!”

Any defect in a tiled surface always appears on the tiles (the tiles are broken, are

coming off the floor, etc.) since they are the visible part of the floor.

But this does not mean that the tiles inevitably have to be defective: it is important not to confuse the “place” where the defect becomes noticeable with the “cause” which brought it about!

Since the quality of a tiled surface depends on the quality of the materials, the design and laying standards, the type of use and the level of maintenance, defects may also derive from one or other of these causes.

For example, the same defect - such as premature deterioration of the glazed surface of the tiles on a given floor - might be caused:

- by poor tile quality, if the tiles do not have the chemical and mechanical surface properties promised;

- by the wrong choice of tiles, with failure to consider the environment in which they were to be used: therefore, an error in design;

- negligence in the laying process - such as when the freshly-laid floor has been cleaned too late, using over-aggressive means;

- poor maintenance procedures - such as cleaning with aggressive chemicals or abrasive substances.

So “diagnosing” defects is generally a complex process, and all those concerned may be involved, including the user.

They sold me defective tiles, I had them laid and now I want compensation ... !!!”

When you notice, as soon as the packs are opened, that the tiles are defective - obviously so, meaning the faults are visible to a normal check with the naked eye - do not lay them.

Bring warranty proceedings against the vendor at once, before the tiles are laid (remember that you forfeit your rights if the complaint is not made within 8 days after the defect is discovered). Under the standard practice with regard to ceramic tiles adopted in the provinces of Modena and Reggio Emilia (the Italian ceramic tile production district) complaints concerning obvious defects are null and void if they are made after the tiles have been laid. Everyone must acknowledge the fairness of this approach, which is intended to prevent very high additional costs.

Replacing defective tiles before they are laid only involves some small delay in doing the job, but removing laid tiles requires the demolition of the tiled surface, the removal and disposal of the rubble, the preparation of a new laying surface and laying of the new tiles. The times are much longer, and above all the costs and inconvenience are immensely greater!

“Law Court or Court of Arbitration?”

If defects initially not visible persist, the user must contact the vendor and/or the tile layer immediately to request explanations and arrange for any repair operations. If he is still dissatisfied or no agreement is reached, the user may turn to the competent law court to enforce his rights, and to do this he will have to employ a lawyer and a technical expert. In such cases, it will probably take several years to settle the dispute.

And the costs are considerable.

Significant amounts of time and money can be saved by turning to the “CAMERA ARBITRALE CERAMICA” (CERAMICS COURT OF ARBITRATION), at the Bologna “Centro Ceramico” (Ceramics Centre). The Court of Arbitration appoints a highly skilled technical expert who makes the necessary investigations, and issues a sentence within a few months.

However, before this option can be adopted all the parties involved (such as the purchaser and the dealer) must state in writing that they wish to use the services of the experts and expertise of the Ceramics Court of Arbitration.

taken from “A proposito di piastrelle” [“About Tiles”]
Manual promoted by



CONFINDUSTRIA CERAMICA

National Association of Producers of Ceramic Tiles and Refractory Materials

Informazioni ed Avvertenze per il Consumatore

D - Die Lieferung

Wie viele Fliesen bestellen?

Um diese Frage zu beantworten muss man:

- die Größe der zu belegenden Oberfläche kennen;
- bereits die Technik und das Verlegemuster bestimmt haben.

Dabei ist Folgendes zu beachten:

- einige Fliesen müssen geschnitten oder gebohrt werden, weshalb eine bestimmte Verschnittmenge erforderlich ist. Diese hängt von den Eigenschaften des Raums, vor allem von seinen baulichen Ungleichmäßigkeiten, und von der Verletechnik ab (z. B. erfordert eine Diagonalverlegung einen größeren Verschnitt als eine Parallelverlegung);

- man tut gut daran, nach dem Verlegen einige Fliesen zur Reserve aufzubewahren (für eventuell erforderliche Ausbesserungen oder um Materialmuster zur Verfügung zu haben im Falle einer Reklamation);
- **es ist sinnvoll, eine im Durchschnitt um 10-15 % größere Fliesenmenge zu bestellen, als für die Belegung der vorgesehenen Fläche notwendig ist.** Die Bestellmenge ist mit Sorgfalt einzuschätzen, denn bei Nachbestellungen ist es nicht immer der Fall, dass das Produkt genau mit dem bisher verwendeten übereinstimmt.

Wie prüft man die Korrektheit der Lieferung?

Bei Bestellung müssen alle kennzeichnenden Angaben des Produkts (Herstellerrfirma, Bezeichnung im Katalog, Format) sowie die Qualitätsklasse (und auch eventuell andere vereinbarte Eigenschaften) angegeben werden.

Qualitätsklasse: Die 1. Wahl ist durch die Normvorgaben bestimmt. Insbesondere was die optischen Mängel betrifft, sind nicht mehr als 5 defekte Fliesen pro hundert Stück zulässig (siehe Norm UNI EN 14411 Anhang G).

Andere Qualitätsformen als die erste (2. Wahl, 3. Wahl, Handelsübliche Sortierung, Ofensortierung, usw.) sind von niedrigerem Niveau und können eine größere Anzahl an Mängeln aufweisen.

Dieser geringeren Qualitätsstufe entspricht selbstverständlich ein geringerer Preis im Vergleich zur 1. Wahl.

Die möglichen Mängel und Beanstandungen

Wenn man sich die enorme Menge der jährlich verkauften Fliesen bewusst macht, stellen Mängel und Beanstandungen ein ziemlich seltenes Ereignis dar. Ein Zeichen dafür, dass in den meisten Fällen die Qualität der Materialien, die Korrektheit der Planung, die Präzision der Verlegung und die Sorgfalt bei Umgang und Pflege die volle Zufriedenstellung des Kunden gewährleisten.

Wenn etwas nicht stimmt, können jedoch Mängel auftreten. Manchmal handelt es sich nur um ästhetische Defekte. In anderen Fällen sind es auch Fehler, die die Funktionalität der gefliesten Fläche beeinträchtigen, weshalb man gezwungen ist, die Fliesen herauszureißen und durch neue zu ersetzen (mit unglaublichen Kosten und Unannehmlichkeiten verbunden).

Ohne näher auf die einzelnen Fälle möglicher Defekte einzugehen, beschränken wir uns im Folgenden auf einige Hinweise und Empfehlungen für den Verbraucher.

Was das „Gesetz“ sagt

Der Codice Civile (it. Zivilgesetzbuch) bestimmt in den Paragraphen, in denen die Vertragsbeziehungen zwischen Verkäufer und Käufer geregelt werden, die Fristen und Modalitäten für die Klage (die so genannte „Gewährleistungsklage“), die der Käufer gegenüber dem Verkäufer erheben kann, wenn das Produkt - in unserem Fall die Fliesen - nicht die zugesagten Qualitäten besitzt oder Mängel aufweist. Diese Gewährleistungsklage kann nur innerhalb einer bestimmten Frist und zu bestimmten Konditionen erhoben werden.

Im Einzelnen:

- innerhalb von einem Jahr ab Materiallieferung

(nach einem Jahr tritt die so genannte “Verjährungsfrist“ in Kraft),

- vorausgesetzt, dass die Beschwerde innerhalb von 8 Tagen ab Feststellung des Defekts eingereicht wird

(diese 8 Tage stellen die so genannte “Verwirkungsfrist“ dar).

„Es ist ein Pünktchen auf der Fliese ...!“

Ein “Effekt“ gleich welcher Art ist effektiv ein “Defekt“ und kann oder darf nur dann beanstandet werden, wenn er tatsächlich das Bild oder die Funktionalität der Fläche unter normalen Anwendungsbedingungen stört. Beispielsweise können in einem Boden Effekte, die nur aus unmittelbarer Nähe (wenn man sich auf den Boden kniet oder mit der Lupe herangeht) oder unter besonderen Lichtbedingungen sichtbar sind, nicht als Defekte anerkannt werden (siehe Norm UNI EN ISO 10545 Teil 2)

„Der Boden ist ruiniert; der Grund dafür ist, dass die Fliesen defekt sind ...!“

Defekte einer gefliesten Fläche machen sich immer auf den Fliesen bemerkbar (sie brechen, stehen auf, usw.), da sie den sichtbaren Teil darstellen. Dies bedeutet jedoch nicht, dass die Fliesen immer fehlerhaft sein müssen. Man darf nicht den „Ort“, an dem der Defekt auftritt mit der „Ursache“, die ihm zugrunde liegt, verwechseln!

So wie die Qualität einer gefliesten Fläche von der Qualität der Materialien, von der Planung, Verlegung, der Strapazierung und Pflege abhängt, so können auch die Defekte durch den einen oder anderen dieser Faktoren bedingt sein.

Zum Beispiel kann ein und derselbe Defekt - wie die frühzeitige Abnutzung der glasierten Oberfläche von Fliesen eines bestimmten Bodenbelags - folgende Ursachen haben:

- schlechte Qualität der Fliesen, falls diese nicht die zugesagten chemischen und mechanischen Oberflächenmerkmale besitzen;
- falsche Wahl der Fliesen, wenn die Art des Bestimmungsraums nicht berücksichtigt wurde, also ein Planungsfehler;
- unsorgfältige Verlegung, wenn beispielsweise der frisch verlegte Boden verspätet und mit zu aggressiven Mitteln gewaltsam gereinigt wird;
- schlechte Pflege, wenn die Reinigung mit aggressiven chemischen Produkten oder abrasiven Mitteln erfolgt.

Die “Diagnose“ der Mängel ist deshalb in der Regel komplex und alle Beteiligten, einschließlich des Kunden, können Schuld daran tragen.

„Man hat mir defekte Fliesen verkauft, ich habe sie verlegen lassen, und jetzt will ich die Schäden ersetzt haben ...!“

Wenn man beim Öffnen der Verpackungen merkt, dass die Fliesen defekt sind - also bei einfacher Betrachtung mit normaler Sorgfalt deutlich sichtbare Mängel aufweisen - darf man sie nicht verlegen, sondern sollte immer sofort eine Gewährleistungsklage gegenüber dem Verkäufer erheben (es sei darauf hingewiesen, dass kein Anspruch auf diese Klage besteht, wenn die Beschwerde nicht innerhalb von 8 Tagen ab Feststellung des Fehlers eingereicht wird). Gemäß der Provinzsammlung über den Gebrauch von Keramikfliesen in den Provinzen Modena und Reggio Emilia haben die Reklamationen offensichtlicher Defekte keine Wirksamkeit und werden deshalb nicht anerkannt, wenn sie nach dem Verlegen vorgebracht werden.

Man kann nicht umhin, die Angemessenheit dieser Maßnahme anzuerkennen, die sehr hohe zusätzliche Kosten vermeiden will. Das Ersetzen fehlerhafter Fliesen vor dem Verlegen bringt lediglich einen geringen Arbeitsaufschub mit sich, während das Ersetzen verlegter Fliesen das Herausreißen der gefliesten Fläche, die Abführung des Schutts in eine Mülldeponie, die Vorbehandlung einer neuen Verlegefläche und das Verlegen neuer Fliesen erfordert. Die Zeitvergeudung und vor allem der Aufwand an Kosten und Unannehmlichkeiten ist unvergleichlich höher!

“Gericht oder Schiedskammer?“

Im Falle eines Auftretens von anfangs nicht sichtbaren Defekten muss sich der Kunde sofort an den Händler und/oder den Verleger wenden, um Erklärungen und eventuell die für den Fall erforderlichen Maßnahmen zur Behebung zu erfahren. Kommt es zu keiner Zufriedenstellung oder gütlichen Einigung, kann sich der Verbraucher zur Wahrung seiner Rechte an das zuständige Gericht wenden. Er muss sich dazu von einem Vertrauensanwalt und einen verlässlichen Sachverständigen unterstützen lassen. In diesen Fällen sollte man kalkulieren, dass Jahre vergehen können, bevor der Rechtsstreit beendet ist. Die dabei entstehenden Kosten sind nicht unerheblich.

Ein entschieden geringerer Zeit- und Kostenaufwand erfordert eine Beschwerdeeinlegung bei der CAMERA ARBITRALE CERAMICA (Schiedskammer für Keramik) im Centro Ceramico (Keramikzentrum) von Bologna. Die Schiedskammer ernennt einen hochqualifizierten Sachverständigen, der die erforderlichen Ermittlungen anstellt, und innerhalb von wenigen Monaten ergeht der Schiedsspruch. Um diese Möglichkeit zu nutzen, müssen jedoch die beteiligten Parteien (z. B. Käufer und Händler) schriftlich ihre Absicht kundtun, sich den Sachverständigen und der Kompetenz der Camera Arbitrale Ceramica anzuvertrauen.

Auszug aus “A proposito di piastrelle” (Apropos Fliesen)

Handbuch auf Empfehlung von



CONFINDUSTRIA CERAMICA

(Italienischer Verband der Hersteller von Keramikfliesen und feuerfesten Materialien)

Information and advice for the consumer / Informationen und hinweise für den verbraucher / Informations et avertissements pour le consommateur / Información y advertencias para el consumidor / Информация и предупреждения для потребителя

F - La fourniture

Combien de carreaux commander ?

Pour répondre à cette question, il faut:

- connaître l’étendue de la surface à carreler;
- avoir déjà établi la technique et le plan de pose.

En tenant compte :

- que des carreaux devront être coupés ou percés, il y aura une certaine quantité de chutes.

Ces chutes dépendent des caractéristiques de la pièce, en particulier de la présence d’irrégularités et de la technique de pose (par exemple, il y a plus de déchets pour la pose en diagonale que pour la pose en parallèle);

- qu’il vaut mieux conserver, à la fin de la pose, quelques carreaux en réserve (pour d’éventuelles réparations, ou pour avoir un échantillon du matériau en cas de con-testation);

il convient de commander une quantité de carreaux supérieure en moyenne de 10-15 % par rapport à l’étendue de la surface à carreler.

La quantité doit être évaluée avec soin au moment de la commande car, dans le cas d’une commande successive, le produit disponible pourrait ne plus être exactement pareil que celui utilisé jusque-là.

Comment contrôler la fourniture ?

Dans la commande, toutes les données d’identification du produit doivent être précisées (fabricant, dénomination du catalogue, format) ainsi que la classe de qual-ité (éventuellement les différentes caractéristiques convenues).

Classe de qualité: le 1^{er} choix est défini par les normes.

En particulier, pour ce qui concerne les défauts d’aspect, elles admettent un maxi-mum de 5 carreaux défectueux sur 100 (voir norme UNI EN 14411 app. G).

Les autres qualités (2^e choix, 3^e choix, 1^{er} choix commercial, choix unique de carre-aux dénuancés, etc.) sont considérés de qualité inférieure et peuvent présenter un plus grands nombres de défauts. Cette qualité inférieure est bien entendu d’un prix moins élevé que le 1er choix.

Les défauts possibles et les contestations

Si l’on pense à l’énorme quantité de carreaux vendus chaque année, on constate que les défauts et les contestations sont assez rares: dans la plupart des cas, la qual-ité des matériaux, la conception correcte, la pose, l’usage et l’entretien soignés sont étudiés pour donner entière satisfaction à l’utilisateur.

Toutefois, si quelque chose ne va pas, des défauts peuvent apparaître. Parfois ce sont des défauts seulement esthétiques, dans d’autres cas ce sont des défauts qui compromettent la fonctionnalité du carrelage et on ne peut pas faire autrement que de le démolir et le remplacer (avec des coûts et des désagréments que l’on peut facilement imaginer).

Sans entrer dans les détails des défauts possibles, nous nous limiterons à donner quelques indications et quelques conseils à l’utilisateur.

Que dit la “loi”

Le Code Civil, dans les articles dans lesquels sont réglementés les rapports contractuels entre vendeur et acheteur, établit les délais et les modes pour l’action (“action en garantie“) que l’acheteur entreprend contre le vendeur, si le produit – dans notre cas, les carreaux – ne possède pas les qualités promises ou a des défauts.

Cette action en garantie doit être intentée dans une certaine période de temps ou à certaines conditions.

En particulier :

- dans l’année qui suit la livraison du matériau

(ce délai passé, le “délai de prescription“ expire),

- à condition que la dénonciation soit faite dans les 8 jours de la découverte du défaut

(ces 8 jours représentent le “délai de forclusion“).

“Il y a un petit point sur le carreau ... !!!”

Un “effet“ quelconque est considéré comme un “défaut“ – et peut ou doit donc être contesté – seulement s’il change l’aspect ou la fonctionnalité de la surface, dans les conditions normales d’utilisation.

Pour un carrelage, des effets qui ne sont visibles qu’à une distance rapprochée – par exemple en s’agenouillant sur le carrelage – ou qu’avec une loupe, ou avec un éclairage particulier, ne peuvent pas être considérés et reconnus comme des défauts (voir la norme UNI EN ISO 10545 p. 2)

“Le carrelage est abimé, par conséquent les carreaux sont défectueux ...!!!”

N’importe quel défaut d’une surface carrelée apparaît toujours sur les carreaux (les carreaux se cassent, se soulèvent, etc.), car ils représentent la partie visible. Mais cela ne veut pas dire que les carreaux doivent toujours être défectueux: il ne faut pas confondre le “ lieu “ où le défaut se manifeste et la “ cause “ du défaut!

Comme la qualité d’une surface carrelée dépend de la qualité des matériaux, du projet, de la pose, de l’utilisation et de l’entretien, les défauts aussi peuvent être provoqués par l’une ou l’autre de ces causes.

Par exemple, un même défaut – comme la détérioration précoce de la surface émaillée des carreaux d’un certain carrelage – pourrait être causé par :

- la mauvaise qualité des carreaux, s’ils n’ont pas les caractéristiques chimiques et mécaniques superficielles promises ;
 - un mauvais choix des carreaux, fait sans tenir compte de la pièce de destination : donc erreur de conception ;
 - une pose peu soignée – comme par exemple si le carrelage qui vient d’être posé est nettoyé en retard, avec des moyens trop agressifs ;
 - un mauvais entretien - comme par exemple si le nettoyage a été effectué avec des substances chimiques agressives ou des moyens abrasifs.
- On peut voir que le “ diagnostic “ des défauts est plutôt complexe, et tous les opéra-teurs peuvent être impliqués, y compris l’utilisateur.

“On m’a vendu des carreaux défectueux, je les ai fait poser et maintenant je prétends un dédommagement ... !!!”

Si, à l’ouverture des emballages, on s’aperçoit que les carreaux sont défectueux – de façon évidente, c’est-à-dire par simple observation faite normalement – il ne faut pas les poser, mais exercer immédiatement, avant la pose, l’action en garantie envers le vendeur (attention : la dénonciation doit être faite dans les 8 jours de la découverte du défaut sous peine de déchéance de l’action en garantie).

Selon le recueil des usages relatifs aux carreaux de céramique, des provinces de Modène et de Reggio Emilia, les contestations de défauts évidents ne sont pas acceptables si elles sont faites après la pose.

On ne peut que reconnaître l’équité de cette mesure, dont le but est d’éviter des

coûts supplémentaires prohibitifs.


Le remplacement des carreaux défectueux avant la pose entraîne seulement un petit retard des travaux, tandis que le remplacement des carreaux posés entraîne la démolition du carrelage, l’enlèvement et la mise à la décharge des gravats, la préparation d’une nouvelle surface de pose et la pose de nouveaux carreaux d’où inconvénients, temps plus longs, mais surtout importante augmentation des coûts!

“Tribunal ou Chambre arbitrale?“

Si des défauts initialement non visibles surviennent , l’utilisateur doit s’adresser immédiatement au vendeur et/ou au carreleur, pour demander des explications et éventuellement des mesures réparatrices.

Si l’utilisateur n’est pas satisfait ou s’il n’y a pas eu d’accord à l’amiable, il pourra s’adresser au tribunal compétent pour faire valoir ses droits.

Pour cela il devra choisir un avocat et un technicien de confiance. Dans ces cas il faut compter plusieurs années pour régler ce différend, avec des frais considéra-bles. Des délais et des coûts inférieurs sont possibles en recourant à la “ CAMERA ARBITRALE CERAMICA “ (CHAMBRE ARBITRALE CÉRAMIQUE), auprès du “ Centro Ceramico “ (Centre Céramique) de Bologna. La Chambre Arbitrale nomme un tech-nicien hautement qualifié qui fait les enquêtes nécessaires et, au bout de quelques mois, rend un arrêt. Pour utiliser cette possibilité, les parties en cause (par exemple, acheteur et revendeur) doivent déclarer par écrit leur volonté de faire appel à des experts et aux compétences de la Chambre Arbitrale Céramique.

Extrait de “ A proposito di piastrelle “ (“À propos de carreaux “)
Notice rédigée par
 CONFINDUSTRIA CERAMICA
Association Nationale des producteurs de carreaux de céramique et des matériaux réfractaire

Informazioni ed Avvertenze per il Consumatore

ES - El suministro

Cuántos azulejos encargar

Para decidir la cantidad de azulejos hay que:

- conocer la extensión de la superficie que se va a revestir;
- haber establecido la técnica y el dibujo de colocación.

Teniendo en cuenta que:

- algunos azulejos habrán de ser cortados o perforados, por lo que deberemos pre-ver cierta cantidad de material sobrante. Tal cantidad dependerá de las característi-cas del local, en particular de la existencia de irregularidades, y de la técnica de colocación (por ejemplo, la colocación en diagonal comporta una cantidad mayor de material sobrante que la colocación en paralelo);
- es conveniente conservar, al final de la colocación, algunos azulejos de reserva (para posibles reparaciones, o también para disponer, en caso de reclamación, de una muestra representativa del material);
- Se recomienda encargar una cantidad de azulejos para una extensión un 10-15 % superior a la superficie que se vaya a alicatar.** La cantidad debe calcularse concienzudamente en el momento del pedido, puesto que, en caso de tener que efectuar un pedido posterior, no existen garantías de que el producto disponible resulte perfectamente homogéneo al utilizado hasta ese momento.

Cómo comprobar que el suministro es correcto

En el pedido deben precisarse todos los datos de identificación del producto (Empresa productora, Denominación según catálogo, Formato) y el tipo de calidad (así como, eventualmente, las varias características acordadas).

Clase de calidad: la 1ª calidad está definida en las normas. Concretamente, por lo que se refiere a los defectos de aspecto, se admiten como máximo 5 azulejos defec-tuosos por cada cien (ver norma UNI EN 14411, ap. G).

Las calidades inferiores a la primera (2ª calidad, 3ª calidad, 1ª calidad comercial, lote único destonificado, etc.) pueden contener un número mayor de defectos. A esta calidad inferior le corresponde, obviamente, un coste inferior al de la 1ª calidad.

Posibles defectos y reclamaciones

Si se piensa en la enorme cantidad de azulejos que se venden cada año, son pocas las veces en que se detectan defectos y se dan reclamaciones. Ello demuestra que, por lo general, la calidad de los materiales, el acierto en el proyecto, el esmero en la colocación y el cuidado en el uso y el mantenimiento son tales que garantizan la plena satisfacción del usuario.

Sin embargo, cuando falla algo pueden aparecer defectos. A veces se trata de defec-tos sólo estéticos; en otros casos pueden darse defectos que pongan en peligro la funcionalidad de la superficie alicatada, por lo que no habrá más remedio que destruirla y sustituirla (con los costes y molestias fácilmente imaginables). Sin entrar en una casuística detallada de los defectos posibles, a continuación nos limitamos a ofrecer algunos consejos y sugerencias útiles para el usuario.

Qué dice la “ley”

El Código Civil, en los artículos en los que se regulan las relaciones contractuales entre el vendedor y el comprador, establece los términos y las formas de la deno-minada “acción de garantía”, es decir, la acción que el comprador emprende contra el vendedor en caso de que el producto-en este caso, los azulejos- no posea las cualidades prometidas o presente defectos. Esta acción de garantía sólo se puede ejercer dentro de un determinado período de tiempo y con ciertas condiciones. Concretamente:

- **en el plazo de un año desde la entrega del material**

(al año de la entrega se agota el plazo denominado “plazo de prescripción”),

- **siempre que la denuncia se haya presentado en el plazo de ocho días desde la detección del defecto**

(estos ocho días constituyen el denominado “plazo de vencimiento”).

“¡Hay un puntito en el azulejo!”

Cualquier “efecto” es efectivamente un “defecto”: puede o debe presentarse recla-mación por el mismo sólo cuando comprometa efectivamente el aspecto o la fun-cionalidad de la superficie en las condiciones normales de uso. Por ejemplo, en una pavimentación, los efectos que resulten visibles únicamente desde una muy corta distancia —por ejemplo, poniéndose de rodillas en el suelo— o incluso con la lupa, o en condiciones de iluminación muy particulares no pueden ser considerados ni reconocidos como defectos (ver Norma UNI EN ISO 10545, párrafo 2).

“¡El pavimento se ha estropeado, así que los azulejos son defectuosos!”

Cualquier defecto de una superficie alicatada aflora siempre en los azulejos (los azulejos se rompen, se levantan, etc.), pues constituyen la parte visible de la instala-ción. Sin embargo, esto no significa que los defectos deban achacarse siempre y de todas maneras a los azulejos: ¡no hay que confundir el “lugar” en que se manifiesta el defecto con la “causa” que lo determina!

Del mismo modo que la calidad de una superficie alicatada depende de lo buenos que sean los materiales, el proyecto, la colocación, el uso y el mantenimiento, los defectos también pueden ser ocasionados por cualquiera de estas causas.

Así por ejemplo, un mismo defecto —como el deterioro prematuro de la superficie esmaltada de los azulejos de una determinada pavimentación— podría deberse a:

- la mala calidad de los azulejos, en caso de que estos no posean las características químicas y mecánicas superficiales prometidas;
- una elección equivocada de los azulejos, realizada sin tener en cuenta el lugar de instalación, es decir, un error de proyecto;
- a una colocación efectuada sin el debido cuidado, como en caso de que un pavimen-to recién colocado se haya lavado demasiado tarde, de manera forzada o con productos demasiado agresivos;
- a un mal mantenimiento, como por ejemplo el que incluye operaciones de lim-pieza efectuadas con substancias químicas agresivas o con productos abrasivos.

Así pues, el “diagnóstico” de los defectos suele ser complejo y todos los operadores, incluido el usuario, pueden estar involucrados.

“Me han vendido azulejos defectuosos, los he hecho colocar y ahora reclamamos daños y perjuicios.”

Cuando, al abrir los embalajes, nos demos cuenta de que los azulejos son defec-tuosos —de manera evidente, es decir, visible por simple observación realizada con toda naturalidad— no hay que colocarlas, sino ejercer enseguida, antes de la colocación, la acción de garantía contra el vendedor (recuérdese que esta acción prescribe si la denuncia no se efectúa en el plazo de ocho días desde la detección del defecto).

Según la compilación provincial de usos acerca de los azulejos de cerámica de las provincias de Módena y Reggio Emilia, las reclamaciones por defectos evidentes no tienen eficacia y por tanto no son admisibles si se realizan después de la colocación. Debe reconocerse la equidad de esta medida, que se propone prevenir costes añadidos muy onerosos. La substitución de los azulejos defectuosos antes de la colocación comporta sólo un modesto retraso en las obras, mientras que la substi-tución de los azulejos colocados comporta la destrucción de la superficie alicatada, la extracción y eliminación de los escombros, la preparación de una nueva superficie de solado y la colocación de los azulejos nuevos. ¡El tiempo y, sobre todo, los costes y molestias aumentan enormemente!

“¿Tribunal o cámara de arbitraje?”

En caso de que aparezcan defectos no visibles en un principio, el usuario deberá dirigirse de inmediato al vendedor y/o al solador para pedir explicaciones y, eventualmente, solicitar que se tomen las medidas de reparación oportunas. En caso de insatisfacción o falta de acuerdo amistoso, el usuario podrá dirigirse, para ver reconocidos sus derechos, al tribunal competente, para lo cual deberá contratar los servicios de un abogado y un técnico de confianza. En estos casos hay que contar con el hecho de que transcurrirán varios años hasta la resolución del litigio, cuyo desarrollo, además, comportará unos gastos considerables. Se pueden invertir mucho menos tiempo y dinero, en cambio, si se recurre a la CAMERA ARBITRALE CERAMICA, instituida en el Centro Ceramico di Bologna. Esta cámara de arbitraje nombra a un técnico altamente cualificado, que lleva a cabo las pesquisas necesarias y en el plazo de pocos meses dicta sentencia. Para hacer uso de esta posibilidad, sin embargo, es necesario que las partes litigantes (por ejemplo, comprador y revendedor) declaren por escrito su voluntad de servirse de los expertos y la competencia de la Camera Arbitrale Ceramica.

extraído de “A proposito di piastrelle” (Acerca de los azulejos) Manual promovido por



Asociación Nacional de productores de azulejos de cerámica y materiales refractarios

Information and advice for the consumer / Informationen und hinweise für den verbraucher / Informations et avertissements pour le consommateur / Información y advertencias para el consumidor / Информация и предупреждения для потребителя

RU - Поставка

Сколько заказать плитки?

Для ответа на этот вопрос необходимо:

- знать площадь облицовываемой поверхности;
- определить метод и рисунок укладки

Учитывая, что:

- некоторые плитки необходимо будет разрезать или выполнить в них отверстия, следовательно, следует учесть некоторое количество брака. Этот брак зависит от характеристик поверхности, в особенности, от наличия неровностей, от техники укладки (например, укладка по диагонали приводит к большему количеству отходов, чем параллельная укладка);
- после укладки рекомендуется сохранить несколько запасных плиток (для возможного ремонта, а также для использования в качестве образца материала в случае претензий); **рекомендуется заказывать такое количество плитки, которое превышает на 10-15% площадь облицовываемой поверхности.** Количество необходимо тщательно оценить во время заказа, так как в случае дополнительного заказа нет уверенности в том, что вновь заказанная продукция будет совершенно идентичной использованной до сего момента.

Как проверить правильность поставки?

В заказе должны быть уточнены все идентификационные данные продукции (производитель, наименование по каталогу, формат) и сорт (а при наличии, также и иные оговоренные характеристики).

Сорт: 1-й сорт определяется нормами. В частности, в том, что касается дефектов внешнего вида, допускается наличие не более 5 дефектных плиток на каждые сто (см. норму UNI EN 14411 прил. G).

Другие сорта (2-й, 3-й, 1-й коммерческий, неполные партии и т.д.) - менее качественные, и могут иметь большее количество дефектов. Более низкому качеству соответствует, естественно, более низкая цена по сравнению с 1-м сортом.

Возможные дефекты и претензии

Если принять во внимание огромное ежегодное количество продаваемой плитки, то дефекты и претензии являются довольно редким явлением. Это означает, что в большинстве случаев качество материалов, правильность проектирования, тщательность укладки и аккуратность использования и ухода являются такими, чтобы обеспечить полное удовлетворение пользователя.

Тем не менее, в случае возникновения проблем могут появиться дефекты. Иногда это всего лишь эстетические дефекты, в других случаях могут возникать дефекты, влияющие на функциональность поверхности из плитки, следовательно, остается только уничтожить и заменить плитку (затраты и неудобства можно легко себе представить). Не вдаваясь в подробности возможных дефектов, мы ограничимся лишь некоторыми указаниями и рекомендациями для пользователя.

Что говорит закон

Статьи Гражданского Кодекса, регулирующие контрактные отношения между продавцом и покупателем, определяют сроки и способы действий (так называемые “ гарантийные действия”), которые покупатель предпринимает по отношению к продавцу, когда продукция, в нашем случае - плитка, не обладает обещанным качеством или же имеет дефекты. Данные гарантийные действия могут выполняться только в течение определенного промежутка времени и на установленных условиях. В частности:

- **в течение одного года с даты поставки материала** (через год истекает так называемый “срок давности”),
- **при условии, что заявление было сделано в течение 8 дней с даты обнаружения дефекта** (данные 8 дней представляют собой так называемый “срок потери права”).

“Пятнышко на плитке ... !!!”

Любой эффект является на самом деле дефектом, следовательно, о котором можно или должно быть заявлено, только в том случае, если он реально отрицательно сказывается на внешнем виде или функциональности поверхности в нормальных условиях эксплуатации. Например, в плитке для полов, эффекты, видимые только при ближайшем

рассмотрении, например, встав на колени, или же видимые через увеличительное стекло, а также при особыхных условиях освещения, не могут считаться и быть признанными как дефекты (см. Норму UNI EN ISO 10545 часть 2)

“Пол испортился, следовательно, плитка дефектная ...!!!”

Любой дефект облицовываемой поверхности всегда виден на плитке (плитка ломается, плитка поднимается и т.д.), так как она является видимой частью.

Но это совсем не значит, что плитка должна быть всегда и в любом случае дефектной. Не следует путать место, в котором обнаруживается дефект, с причиной, его порождающей!

Также как и качество облицованной поверхности зависит от качества материалов, проектирования, укладки, использования и ухода, так и дефекты могут быть обусловлены одной из этих причин.

Например, один и тот же дефект, такой как преждевременный износ глазурованной поверхности плитки для пола может быть вызван:

- плохим качеством плитки, в случае, если она не обладает обещанными химическими и механическими характеристиками поверхности;
- неправильным выбором плитки, сделанным без учета конечных условий окружающей среды, следовательно, ошибкой проектирования;
- укладкой, выполненной некачественно, как в случае, когда только что выполненный пол был очищен с опозданием, с использованием слишком едких средств;
- плохим уходом, как, например, в случае чистки едкими химическими веществами с использованием абразивных средств.

Таким образом, как правило, диагностика дефектов является очень сложной и вовлечены могут быть все, включая пользователя.

Мне была продана дефектная плитка, которая была уложена, а теперь я претендую на возмещение ущерба ... !!!”

Когда при вскрытии упаковок, при ее нормальном осмотре, явно видно, что плитка дефектная, то плитку нельзя укладывать, и следует немедленно, перед укладкой, прибегнуть к гарантийным действиям в отношении к продавцу (необходимо заметить, что право на гарантийные действия теряется, если заявление подается по истечении 8 дней с момента обнаружения дефекта). Согласно собранию типов применений керамической плитки провинции Модена и Реджо Эмилия, претензии по явным дефектам не имеют действия и, следовательно, не принимаются после укладки плитки. Нельзя не признать справедливость этой меры, нацеленной на предотвращение слишком больших дополнительных расходов. Замена дефектной плитки перед ее укладкой приводит лишь только к небольшой задержке в выполнении работ, в то время как замена уложенной плитки приводит к разрушению облицованной поверхности, вывозу на свалку отходов, подготовке новой поверхности для облицовки и укладке новой плитки. Время, а также расходы и неудобства увеличиваются на порядок.

“Суд или Арбитражная Палата?”

В случае обнаружения скрытых дефектов пользователь должен немедленно обратиться к продавцу и/или плиточнику с требованием разъяснений, а также, в случае необходимости, ремонтных мероприятий. В случае неудовлетворения или недостижения дружеского решения, для признания своих прав пользователь может подать иск в компетентный суд, обратившись к адвокату и доверенному специалисту в области техники. В этих случаях следует предусмотреть сроки в несколько лет для доведения дела до конца, при внушительных расходах. Время и расходы будут значительно снижены при обращении в АРБИТРАЖНЮЮ ПАЛАТУ КЕРАМИЧЕСКОЙ ПРОМЫШЛЕННОСТИ, учрежденную при Болонском Центре керамики. Арбитражная Палата назначает высококвалифицированного специалиста, который проводит необходимые исследования, и в течение нескольких месяцев выдает заключение. Тем не менее, чтобы воспользоваться этой возможностью необходимо, чтобы заинтересованные стороны (например, покупатель и продавец) заявили в письменной форме о своем желании воспользоваться услугами экспертов и компетенцией Арбитражной Палаты керамической промышленности.

Выдержки из “Кстати, о плитке” Руководство, составленное



Национальной ассоциаций производитлй крамической плитки и огнупоров

Informazioni di Posa

Information schemes / indormationen legebeispiele / Informations de calpinage / Información para la colocación / Сведения по укладке

Tutti i prodotti di questo Catalogo sono altamente greificati. Per questo, l'abituale immersione in acqua che solitamente precede la posa, non è necessaria. Può essere comunque eseguita in modo rapido per togliere dal retro delle piastrelle lo strato di polvere che potrebbe pregiudicare una corretta adesione.

Se la superficie di posa è ampia debbono essere predisposti giunti di dilatazione distanziati di circa 4 metri l'uno dall'altro.

Subito dopo la posa è necessario pulire con cura il pavimento usando particolare attenzione quando la stuccatura dei giunti è colorata.

Per procedere alla pulizia il pavimento deve essere innanzitutto bagnato con abbondante acqua pulita; il successivo uso di soluzioni acide, come l'acido muriatico, deve essere effettuato con concentrazioni non superiori al 5% e si raccomanda l'impiego di occhiali e guanti protettivi. Se lo sporco è molto persistente, può essere necessario toglierlo in modo manuale.

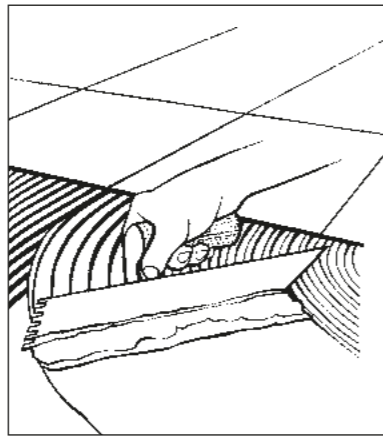
È importante effettuare le operazioni di pulizia senza interruzioni, lavando con acqua abbondante e asciugando quindi con cura tutto il pavimento.

Consigli di posa:

Nella posa a pavimento del materiale rettificato si consiglia una fuga minima di 2 mm.

Nella posa a pavimento del materiale non rettificato si consiglia una fuga minima di 3 mm.

Nella posa del materiale a rivestimento rettificato si raccomanda di seguire il verso della freccia posta sul retro della piastrella.



Tous les produits illustrés dans ce catalogue présentent un haut degré de synthésisation. C'est pour cela que le plongement dans l'eau, qui précède généralement la pose, n'est pas nécessaire. Ce traitement peut toutefois être rapidement exécuté pour éliminer la couche de poussière sur la partie arrière des carreaux pouvant compromettre la bonne adhérence de ceux-ci.

Si la surface de pose est assez vaste, il faut prévoir des joints de dilatation intercalés entre eux d'environ 4 mètres.

Immédiatement après la pose, il faut nettoyer avec soin le carrelage, tout en prêtant un soin particulier si le masticage des joints est coloré. Pour nettoyer le carrelage, il faut d'abord le mouiller avec beaucoup d'eau propre ; ensuite, les solutions acides éventuelles, comme l'acide muriatique, doivent être utilisées dans des concentrations pas supérieures à 5%. L'emploi de lunettes et de gants de protection est conseillé. Si la saleté est très persistante, l'élimination manuelle de celle-ci peut se rendre nécessaire. Il est important d'exécuter les opérations de nettoyage sans arrêts, tout en rinçant abondamment le carrelage à l'eau et en le torchonnant avec soin.

Conseils de pose:

Pour la pose au sol de carreaux rectifiés, il est recommandé de réaliser des joints de 2 mm minimum.

Pour la pose au sol de carreaux non rectifiés, il est recommandé de réaliser des joints de 3 mm minimum.

Pour la pose au mur de carreaux rectifiés, il est recommandé de respecter le sens de la flèche présente au dos du carreau.

Todos los productos de este catálogo están altamente sinterizados, por lo que no precisan la habitual inmersión en agua que normalmente precede a la colocación. Sin embargo, es posible efectuarla de manera rápida para eliminar de la parte trasera de los azulejos la capa de polvo que podría perjudicar una correcta adhesión.

Si la superficie de colocación es amplia, es necesario disponer juntas de dilatación que disten unos 4 metros la una de la otra. Inmediatamente después de la colocación es necesario limpiar con cuidado el pavimento prestando especial atención cuando el rejuntado es de color.

Para limpiar el pavimento es necesario, en primer lugar, que esté mojado con agua limpia abundante. El uso posterior de soluciones ácidas, como el ácido muriático, se debe efectuar con concentraciones no superiores al 5%, y se recomienda el uso de gafas y guantes de protección. Si la suciedad es muy persistente, puede ser necesario retirarla manualmente.

Es importante efectuar las operaciones de limpieza sin interrupciones, lavando con agua abundante y secando cuidadosamente todo el pavimento.

Recomendaciones de colocación:

En la colocación sobre pavimentos de material rectificado se recomienda una junta mínima de 2 mm.

En la colocación sobre pavimentos de material sin rectificar se recomienda una junta mínima de 3 mm.

En la colocación de material en revestimientos rectificadas se recomienda seguir el sentido de la flecha situada en la parte trasera del azulejo.

Вся продукция, приведенная в данном каталоге, имеет высокую степень спекания, поэтому, обычное погружение в воду, которое, как правило, предшествует укладке, не требуется. Тем не менее, можно выполнять быстрое погружение, чтобы удалить с тыльной стороны плитки пыль, которая может отрицательно сказаться на надежности прилипания.

Если площадь поверхности является обширной, то необходимо предусмотреть устройство расширительных швов, разнесенных друг от друга на расстояние около 4 метров.

Сразу же после укладки необходимо тщательно очистить пол, обращая повышенное внимание, когда используется цветная затирка швов.

Для очистки пола, прежде всего, его следует смочить большим количеством чистой воды. Для последующей очистки кислотными средствами, как то соляная кислота, следует использовать растворы с не более 5% содержанием и надевать защитные очки и перчатки. Если загрязнение слишком стойкое, то может возникнуть необходимость в его ручном удалении. Необходимо выполнять очистку непрерывно, промывая пол большим количеством воды и вытирая насухо всю его поверхность.

Рекомендации по укладке:

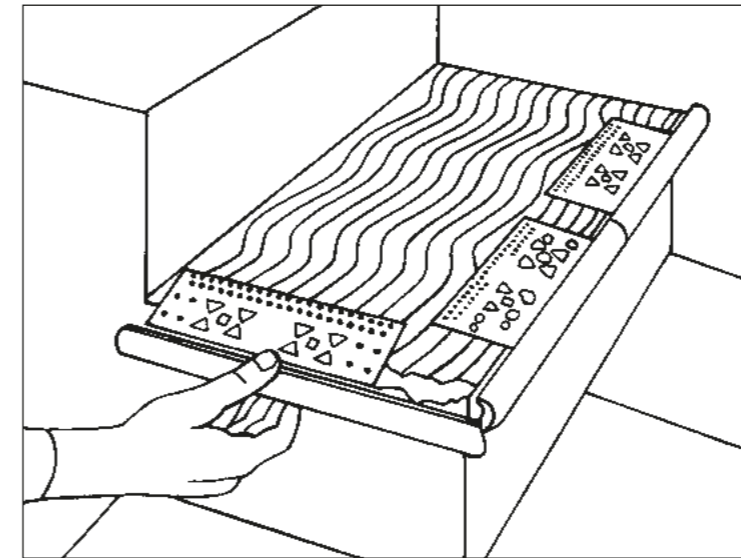
При напольной укладке торцованного материала рекомендуем минимальный шов 2 мм.

При напольной укладке неторцованного материала рекомендуем минимальный шов 3 мм.

Облицовочный торцованный материал рекомендуем укладывать в направлении, указанном стрелкой на тыльной стороне плитки..

Montaggio Torelli su Rete

Bullnose fitting on mesh / Verkleben der abgerundeten riemchen (torelli) auf netz / Montage des pièces à bec rond sur filet / Montaje de piezas con bordes redondos sobre red / Укладка фасонного плитуса на сетке



La colla deve essere stesa in modo uniforme sia sulla parte superiore che su quella inferiore del gradino in muratura; successivamente potrà essere posato il profilo.

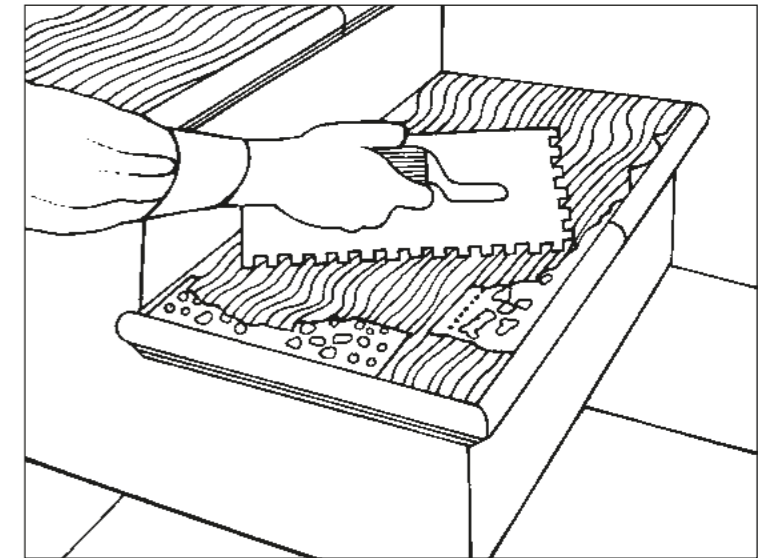
The bonding material should be spread evenly, over both the upper and lower portion of built-in steps. The trims can be added later.

Der Klebstoff muß gleichmäßig auf die Ober- und Unterseite der Mauerstufe aufgetragen werden: Danach kann das Profil verlegt werden.

L'adhésif devra être appliqué de façon uniforme sur la partie supérieure ainsi que sur la partie inférieure de la marche en maçonnerie: ensuite, il sera possible d'effectuer la pose du profil.

La cola se debe extender uniformemente en la parte superior y en la inferior del peldaño de mampostería: a continuación, se podrá colocar el borde.

Клей должен наноситься равномерно, как на верхнюю, так и на нижнюю часть ступени из кладки, после чего может быть уложен профиль.



Ricoprire con la malta la griglia metallica; questo garantirà il completo ancoraggio del profilo.

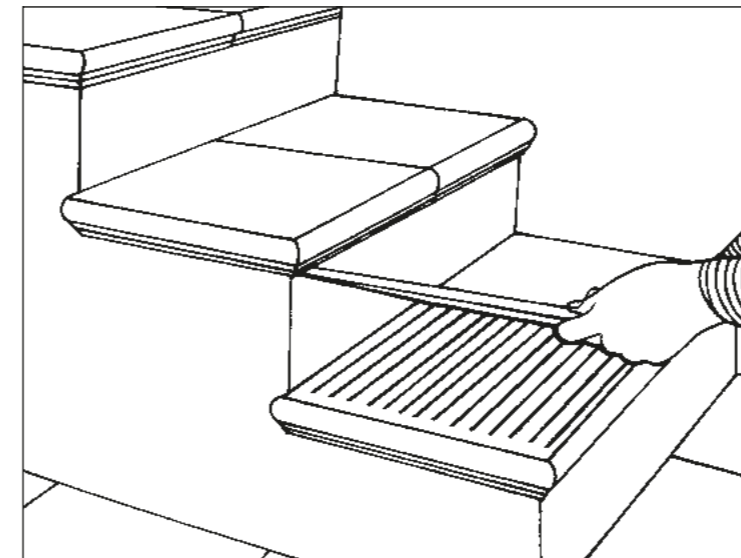
Cover the metal grill with mortar. This ensures that the trim will be securely anchored.

Man verdecke das Metallgitter mit Mörtel: Auf diese Weise ist die perfekte Verankerung des Profils gewährleistet.

Couvrir avec le mortier la grille en métal: cela assurera l'ancrage complet du profil.

Cubrir la parrilla de metal con el mortero. Esto garantizará la fijación total del borde.

Заполните раствором металлическую сетку: это обеспечит качественную анкерровку профиля.



Stendere in modo uniforme la malta sulla parte superiore del gradino in muratura; successivamente si potrà posare la piastrella.

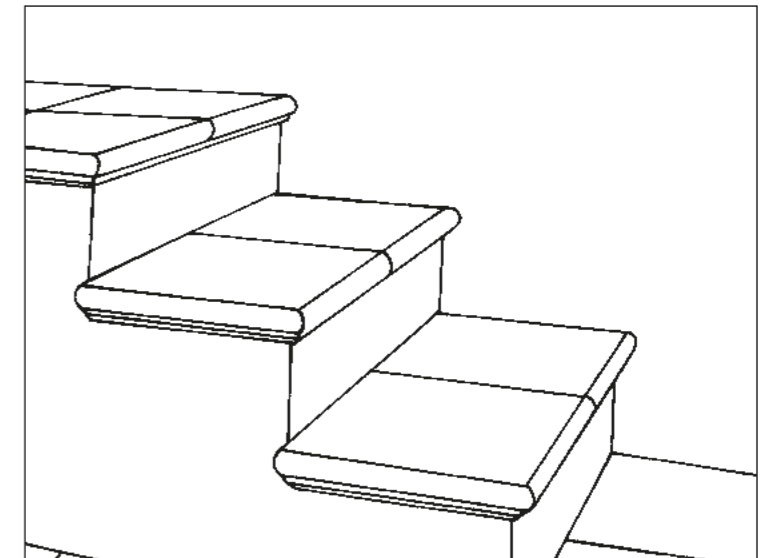
Spread the mortar evenly over the top portion of the built-in step. The tiles can be laid later.

Man verteile den Mörtel gleichmäßig auf der Oberseite der Mauerstufe: danach kann die Fliese verlegt werden.

Etaler uniformément le mortier sur la partie supérieure de la marche en maçonnerie: ensuite, il sera possible d'effectuer la pose du carreau.

Extender uniformemente el mortero por la parte superior del peldaño de mampostería: a continuación, se podrá colocar el azulejo.

Равномерно нанесите раствор на верхнюю часть ступени из каменной кладки, после чего можно будет уложить плитку..



Profilo, scalino e piastrella si ancoreranno assieme, offrendo così una struttura compatta e sicura, capace di sopportare carichi fino a 2.000 Kg.

The trim, step pieces and tiles are all anchored together, creating a safe and solid structural unit, capable of withstanding loads up to 2.000 Kg.

Das Profil, die Stufe und die Fliese werden fest miteinander verbunden und liefern auf diese Weise eine kompakte und sichere Struktur, welche imstande ist, Lasten bis zu 2.000 Kg zu tragen.

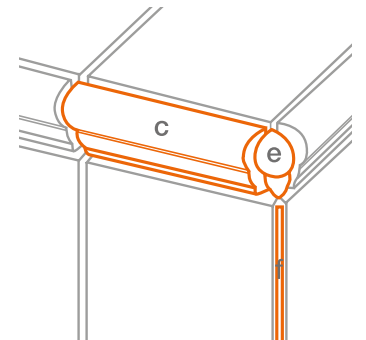
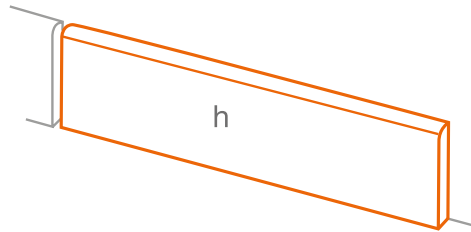
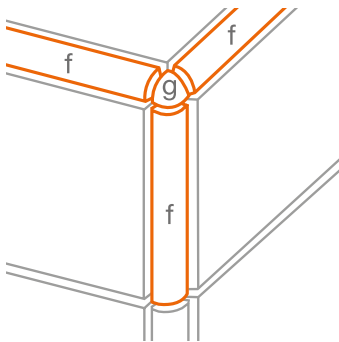
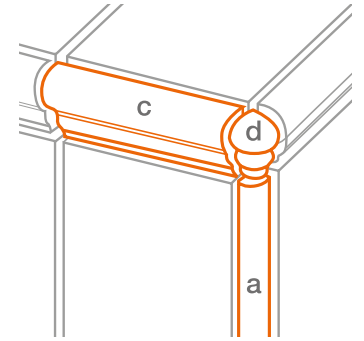
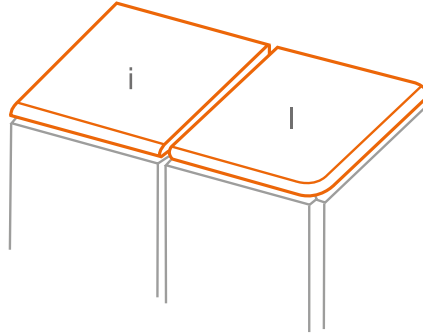
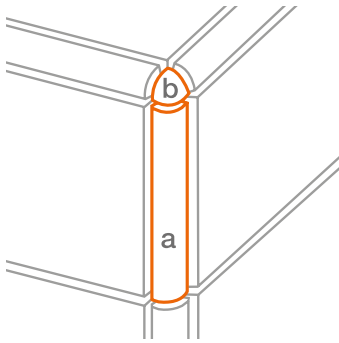
Profil, marche et carreau s'ancreront entre eux, en formant ainsi une structure compacte et sûre, à mesure de supporter des charges jusqu'à 2.000 Kg.

El borde y el azulejo quedarán fijados al peldaño y proporcionarán una estructura compacta y segura capaz de soportar cargas de hasta dos mil kilos.

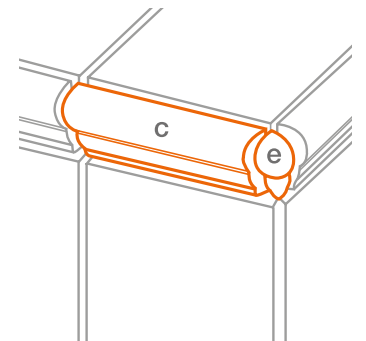
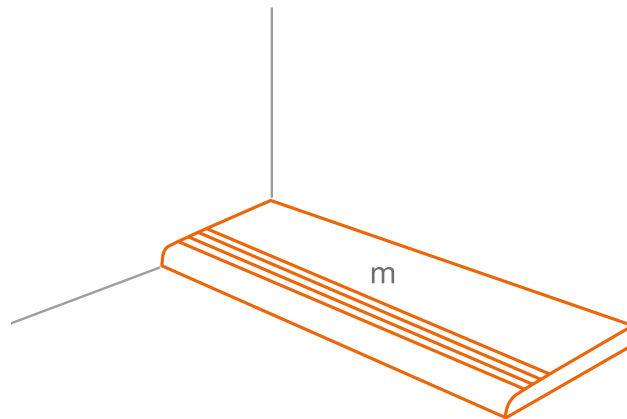
Профиль, ступень и плитка будут образовывать единую, плотную и надежную конструкцию, способную выдерживать нагрузки вплоть до 2000 кг.

Montaggio Pezzi Speciali

Trims laying down / Verlegung der spezial-teilen / Pose des pieces speciaux / Montaje trozos especiales / Укладка специальных изделий



- A** SGUSCIA ESTERNA
- B** ANGOLO SGUSCIA
- C** LONDON V CAP
- D** ANGOLO V CAP
- E** ANGOLO LONDON
- F** MATITA JOLLY
- G** UNGHIA JOLLY
- H** BATTISCOPIA
- I** BULL-NOSE SBN
- L** ANGOLO BULL-NOSE DBN
- M** GRADINO



CAT2014



NOVABELL S.p.A. CERAMICHE ITALIANE
Via Molino, 1 - 42014 ROTEGLIA (RE) ITALY
Tel. +39 0536 861111 - Fax +39 0536 851205
info@novabell.it - export@novabell.it - italia@novabell.it