

CERAMIC BOOK 2014

Design and lifestyle on ceramic tiles.

2nd EDITION

CERAMIC BOOK 2014

Design and lifestyle on ceramic tiles.

VENIS[®]
PORCELANOSA Grupo



Nara
detail

Nuestros productos cerámicos surgen de una misma filosofía: la necesidad de aportar nuevas soluciones a los problemas del hábitat. Para ello aplicamos tres máximas: innovación, calidad y diseño. Innovación, porque somos pioneros en la adquisición e incorporación de nuevas tecnologías y aplicaciones para la cerámica. Calidad, que solo puede ofrecer una marca que posee nuestra experiencia y afán de superación constante. Diseño, por la creatividad que poseen nuestros productos, que abren nuevas tendencias cerámicas en diseño de interiores y exteriores.

PHILOSOPHY

Our ceramic tile products are all based on a single philosophy: the need to provide new solutions for habitat issues. The basis of this philosophy is threefold: innovation, quality and design. Innovation, because we're pioneers in the acquisition and incorporation of new technologies and applications for ceramic tiles. Quality, which only a brand with our long-standing experience and quest for ongoing improvement can offer. Design, for the creativity of our groundbreaking products that pave the way for new trends in ceramic tiles for use in both exterior and interior designs.

VENIS®



Suede
detail

En Porcelanosa Grupo basamos el éxito de los productos en tres premisas: una calidad absoluta, una red comercial propia y una infraestructura que engloba todos estos factores. Para nosotros, la infraestructura es un punto clave en el éxito de nuestros productos. Nuestra intención es que en nuestras instalaciones se produzca una perfecta combinación entre funcionalidad, versatilidad y distinción.

INFRASTRUCTURE

At Porcelanosa Grupo we base the success of our products on three premises; unconditional quality, a commercial network of our own and an infrastructure to embrace all these factors. We think the infrastructure is key to the success of our products. We want our installations to have a perfect combination of functionality, versatility and distinction.

VENIS®

Bluebell

detail

Diseño sostenible. La preocupación por el cuidado del entorno y la preservación del medio ambiente han sido una prioridad constante para el Grupo PORCELANOSA desde su fundación. La sostenibilidad de nuestro estilo de vida y su necesario equilibrio con el medio ambiente necesita de hechos concretos y acciones tangibles. PORCELANOSA Grupo, anticipándose a esta nueva dinámica, lleva más de 40 años mejorando su sistema productivo, para minimizar su impacto en el medio ambiente.

SUSTAINABLE DESIGN

Concern for the environment and the conservation of nature has always been one of the ongoing priorities for the PORCELANOSA Group. Ensuring a sustainable lifestyle and environmental balance requires specific decisions and tangible actions. PORCELANOSA Group has always been at the forefront of this concern, and has been working to minimise the impact of its production systems on the environment for more than 40 years.



VENIS®

Hampton
detail

INDEX
WALL TILES
MOSAICS
FLOOR TILES
PAR-KER
FAÇADES
TECHNICAL GUIDE
DISTRIBUTORS

VENIS®

Nombre + Formato cm Name + Format cm	Grupo Group	Página Page	Nombre + Formato cm Name + Format cm	Grupo Group	Página Page	Nombre + Formato cm Name + Format cm	Grupo Group	Página Page	Nombre + Formato cm Name + Format cm	Grupo Group	Página Page
A			F			Madagascar			S		
Ace 33.3x100 cm	271	17	Fantasy 33.3x100 cm	261	35	Madagascar 44.3x44.3 cm	311	191	Sandstone 45x90 cm	363	208
Alaska 19.3x120 cm	384	228	Fantasy 59.6x59.6 cm	347	168	Madagascar 33.3x100 cm	261	62	Scotland 33.3x100 cm	271	119
Argenta 59.6x59.6 cm	354	155	Ferroker 59.6x120 cm	381	170,171,252,253	Madagascar 33.3x59.2 cm	226	66	Sea 33.3x100 cm	271	111
Arista 33.3x100 cm	271	115	Ferroker 59.6x59.6 cm	354	172,173	Madagascar 20x33.3 cm	205	67	Sea (P.E.) 33.3x100 cm	291	111
Artek 33.3x100 cm	271	111	Ferroker 45x90 cm	363	175	Manhattan 20x33.3 cm	233	141	Shine 33.3x100 cm	261	96
Ártica 33.3x100 cm	261	117	Ferroker 44x66 cm	344	176,177	Mahe 33.3x100 cm	271	70	Shine 33.3x59.2 cm	226	97
B			Ferroker 44.3x44.3 cm	311	178	Massina 33.3x100 cm	261	73	Shine 33.3x44.6 cm	218	98
Bailén 44.3x44.3 cm	311	216	Filo 33.3x100 cm	261	38	Mauí 20x31.6 cm	233	142	Silk 44x66 cm	344	211
Bailén Antideslizante 44.3x33.3 cm	311	216	Filo 20x33.3 cm	205	39	Meridian 20x33.3 cm	210	116	Silk 44.3x44.3 cm	311	101,211
Bambú 20x33.3 cm	205	18	Florenxia 33.3x100 cm	271	41	Metalker 44x66 cm	344	193	Silk 20x33.3 cm	210	101
Bambú Real 33.3x100 cm	261	18	Forja 44.3x44.3 cm	311	181	Metropolitan Plus 40x40 cm	341	194	Squares 33.3x66.6 cm	248	150
Block Abete Bianco 21.9x66 cm	359	246	Formas 20x33.3 cm	205	116	Minidual 20x33.3 cm	233	137	Star 33.3x100 cm	261	120
Block Nogal 21.9x66 cm	359	246	G			Montana 19.3x120 cm	384	236	Stone Flamé 45x90 cm	363	212
Block Roble 21.9x66 cm	359	246	Glaciar 59.6x100 cm	279	114	Montana 21.9x66 cm	359	236	Stone Flamé 44x66 cm	344	212
Block Wengé 21.9x66 cm	359	246	Glaciar 33.3x100 cm	261	114	Montecarlo 33.3x100 cm	261	74	Street 33.3x100 cm	271	117
Bluebell 33.3x100 cm	271	21	Glaciar 33.3x66.6 cm	244	114	Montecarlo 44x66 cm	344	197	Stylker 59.6x120 cm	381	215,255
Brazil 33.3x100 cm	261	23	Glaciar 33.3x44.6 cm	218	114	Montreal 22x90 cm	372	239	Stylker 19.3x120 cm	384	215
Brazil 44x66 cm	344	156	Glaciar 20x33.3 cm	205	114	Montreal 14.3x90 cm	372	239	Suede 33.3x100 cm	271	89
C			Globe 33.3x100 cm	271	42	N			Sweden 33.3x100 cm	271	123
Canadá 19.3x120 cm	384	231	Glow 44x66 cm	344	182	Nacaré 33.3x66.6 cm	248	145	T		
Canadá 21.9x66 cm	359	231	H			Nápoles 33.3x100 cm	261	76	Taco Estrella Cazorla (P.E.) 6.7x6.7 cm	4	219
Cappuccino 33.3x100 cm	261	24	Hampton 22x90 cm	372	232	Nápoles 44x66 cm	344	198	Taco Estrella Romancos (P.E.) 6.7x6.7 cm	4	219
Cappuccino 59.6x59.6 cm	347	159	Hampton 14.3x90 cm	372	232	Nara 33.3x100 cm	271	71	Talavera Octógono 44.6x44.6 cm	314	219
Cascais 44x66 cm	344	163	Helsinky 33.3x100 cm	271	45	Nazca 45x90 cm	363	201	Tártar Ossidi 20x33.3 cm	222	81
Cascais 44x66 cm (Clase 2)	344	163	Horizon 44.3x44.3 cm	311	39	Nival 33.3x100 cm	261	116	Tavola Cream 19.3x120 cm	384	242
Cascais 44x66 cm (Clase 3)	354	163	I			Níveo 33.3x66.6 cm	244	116	Tavola Foresta 19.3x120 cm	384	242
Cáucaso 44x66 cm	344	164	Irish 33.3x100 cm	271	48	O			Tavola Foresta AntiSlip 19.3x120 cm	384	242
Cotton 33.3x100 cm	261	27	Ironker 44x66 cm	344	185	Ona 33.3x100 cm	271	63,115	Tavola Grigio 19.3x120 cm	384	242
Crystal 59.6x100 cm	279	30,110	K			Ona 33.3x59.2 cm	233	66	Tavola Kenya 19.3x120 cm	384	242
Crystal 33.3x100 cm	261	30,31,110	K2 59.6x120 cm	381	186,251	Onyx 33.3x100 cm	261	78	Tavola Mogano 19.3x120 cm	384	242
Crystal 33.3x66.6 cm	244	30,110	K2 44x66 cm	344	186	Ossidi 20x33.3 cm	205	81	Tavola White 19.3x120 cm	384	242
Crystal 20x33.3 cm	205	30,110	Katmandú 33.3x100 cm	261	51	Ossido 33.3x66.6 cm	244	81	Tissue 44x66 cm	344	220
Crystal Floor 59.6x59.6 cm	347	167	L			P			Venezia 44x66 cm	344	102
Cúbica 59.6x120 cm	381	250	Laja 33.3x100 cm	271	52	Palermo 33.3x100 cm	261	76	W		
Cúbica 44x66 cm	344	250	Lassa 33.3x100 cm	261	55	Pearls 33.3x100 cm	271	82	Wave 33.3x100 cm	271	106,115
Cúbica 33.3x100 cm	271	130,131	Lassa 59.6x59.6cm	347	187	Pearls 20x33.3 cm	222	82	Z		
Cúbica 33.3x59.6 cm	233	132	Lavagna 59.6x120 cm	381	251	Pietra 33.3x100 cm	271	146	Zeus 33.3x100 cm	271	64
Cúbica 33.3x44.6 cm	226	132	Lavagna 33.3x100 cm	261	57	Prada 33.3x66.6 cm	244	84	Zeus 20x33.3 cm	222	67
Cúbica 20x33.3 cm	222	132	Lignum 20x33.3 cm	222	138	Q			Zurich 33.3x100 cm	261	124
D			Line 33.3x100 cm	261	58	Queens 20x33.3 cm	233	149	Zurich 44x66 cm	344	222
Deco Berlín 33.3x100 cm	271	32	Line 20x33.3 cm	205	58	R					
Deco Crystal 33.3x100 cm	271	32	M			Rhin 33.3x100 cm	261	88			
Deco Filo 33.3x100 cm	271	38	Madagascar 59.6x120 cm	381	254	Rhin 59.6x59.6 cm	354	204,205			
Deco Filo 20x33.3 cm	210	39	Madagascar 45x90 cm	363	189	Rocher 59.6x59.6 cm	354	207			
Deco Irish 33.3x100 cm	271	49	Madagascar 44x66 cm	344	190	Rocher 44x66 cm	344	207			
Deco Nacaré 33.3x66.6 cm	248	145				Ruggine 33.3x100 cm	261	92,93			
Deco Diamond 33.3x100 cm	271	115									
Dual 20x33.3 cm	233	136									

AZ ÍNDICE DE PRODUCTOS INDEX OF PRODUCTS

PIEZAS ESPECIALES SPECIAL PIECES

Nombre + Formato cm Name + Format cm	Grupo Group	Página Page	Nombre + Formato cm Name + Format cm	Grupo Group	Página Page	Nombre + Formato cm Name + Format cm	Grupo Group	Página Page	Nombre + Formato cm Name + Format cm	Grupo Group	Página Page
Perfil			Huella Técnica Hampton 31.6x90 cm	146	232	Zócalo			Zócalo Stylker 9x66 cm	34	215
Perfil Bambú Real 1.5x100 cm	97	18	Huella Técnica Ironker 31.6x66 cm	130	185	Zócalo Abete Bianco 10x44 cm	11	246	Zócalo Talavera 10x44.3 cm	7	219
Perfil Brazil 1.5x100 cm	97	23	Huella Técnica K2 31.6x66 cm	130	186	Zócalo Alaska 10x43.5 cm	11	228	Zócalo Tavola Cream 10x59.6 cm	30	243
Perfil Cappuccino 1.5x100 cm	97	24	Huella Técnica Lassa 31.6x59.6 cm	130	187	Zócalo Argenta 10x59.6 cm	30	155	Zócalo Tavola Foresta 10x59.6 cm	30	243
Perfil Cotton 1.5x100 cm	97	27	Huella Técnica Madagascar 31.6x66 cm	130	191	Zócalo Bailén 10x44.3 cm	7	216	Zócalo Tavola Grigio 9x59.6 cm	30	243
Perfil Crystal 1.5x100 cm	97	30,42,45,110	Huella Técnica Metalker 31.6x66 cm	130	193	Zócalo Brazil 10x44 cm	11	156	Zócalo Tavola Kenya 9x59.6 cm	30	243
Perfil Cúbica 1.5x100 cm	97	131	Huella Técnica Montana 31.6x120 cm	180	237	Zócalo Canadá 10x43.5 cm	11	231	Zócalo Tavola Mogano 10x59.6 cm	30	243
Perfil Fantasy 1.5x100 cm	97	35	Huella Técnica Montecarlo 31.6x66 cm	130	197	Zócalo Cappuccino 10x59.6 cm	30	159	Zócalo Tavola White 9x59.6 cm	30	243
Perfil Filo 1.5x100 cm	97	38	Huella Técnica Montreal 31.6x90 cm	146	239	Zócalo Cascais 10x44 cm	11	163	Zócalo Tissue 9x66 cm	34	220
Perfil Glaciar 1.5x100 cm	97	114	Huella Técnica Nápoles 31.6x66 cm	130	198	Zócalo Cascais 9x66 cm	34	163	Zócalo Wengé 10x44 cm	11	246
Perfil Irish 1.5x100 cm	97	49	Huella Técnica Nazca 31.6x90 cm	146	201	Zócalo Cáucaso 10x44 cm	11	164	Zócalo Zurich 10x44 cm	11	223
Perfil Katmandú 1.5x100 cm	97	51	Huella Técnica Nogal 31.6x66 cm	130	246	Zócalo Cáucaso 9x66 cm	34	164	Zócalo Zurich 9x66 cm	34	223
Perfil Lassa 1.5x100 cm	97	55	Huella Técnica Rhin 31.6x59.6 cm	130	205	Zócalo Fantasy 10x59.6 cm	30	168			
Perfil Lavagna 1.5x100 cm	97	57	Huella Técnica Rocher 31.6x66 cm	130	207	Zócalo Ferroker 10x59.6 cm	30	179			
Perfil Line 1.5x100 cm	97	58	Huella Técnica Sandstone 31.6x90 cm	146	208	Zócalo Ferroker 10x44.3 cm	7	179			
Perfil Madagascar 1.5x100 cm	97	62	Huella Técnica Silk 31.6x66 cm	130	211	Zócalo Ferroker 10x44 cm	11	179			
Perfil Mahe 1.5x100 cm	97	70	Huella Técnica Stone Flamé 31.6x90 cm	146	212	Zócalo Ferroker 9x66 cm	34	179			
Perfil Massina 1.5x100 cm	97	73	Huella Técnica Stylker 31.6x120 cm	180	215	Zócalo Ferroker 9x59.6 cm	30	179			
Perfil Montecarlo 1.5x100 cm	97	74	Huella Técnica Tavola Cream 31.6x120 cm	180	243	Zócalo Forja 10x44.3 cm	7	181			
Perfil Nápoles 1.5x100 cm	97	76	Huella Técnica Tavola Foresta 31.6x120 cm	180	243	Zócalo Glow 10x59.6 cm	30	182			
Perfil Nival 1.5x100 cm	97	116	Huella Técnica Tavola Grigio 31.6x120 cm	180	243	Zócalo Hampton 10x44.3 cm	11	232			
Perfil Onyx 1.5x100 cm	97	78	Huella Técnica Tavola Kenya 31.6x120 cm	180	243	Zócalo Ironker 10x44 cm	11	185			
Perfil Palermo 1.5x100 cm	97	76	H. Técnica Tavola Mogano 31.6x120 cm	180	243	Zócalo K2 10x59.6 cm	30	186			
Perfil Rhin 1.5x100 cm	97	88	Huella Técnica Roble 31.6x66 cm	130	246	Zócalo K2 10x44 cm	11	186			
Perfil Ruggine 1.5x100 cm	97	93	Huella Técnica Tavola White 31.6x120 cm	180	243	Zócalo Lassa 10x59.6 cm	30	187			
Perfil Shine 1.5x100 cm	97	97	Huella Técnica Tissue 31.6x66 cm	130	220	Zócalo Madagascar 10x44.3 cm	7	191			
Perfil Star 1.5x100 cm	97	120	Huella Técnica Wengé 31.6x66 cm	130	246	Zócalo Madagascar 10x44 cm	11	191			
Perfil Zurich 1.5x100 cm	97	124	Huella Técnica Zurich 31.6x66 cm	130	223	Zócalo Metalker 10x44 cm	11	193			
Huella Técnica			Peldaño Escalera			Zócalo Montana 10x43.5 cm	11	237			
Huella Técnica Abete Bianco 31.6x66 cm	130	246	P. Esc. Alaska 18.5x31.6x120 cm	170	228	Zócalo Montecarlo 10x44 cm	11	197			
Huella Técnica Alaska 31.6x120 cm	180	228	P. Esc. Canadá 18.5x31.6x120 cm	170	231	Zócalo Montecarlo 9x66 cm	34	197			
Huella Técnica Argenta 31.6x59.6 cm	130	155	P. Esc. Hampton 18.5x31.6x90cm	160	232	Zócalo Montreal 10x43.5 cm	11	239			
Huella Técnica Brazil 31.6x66 cm	130	156	P. Esc. Montana 18.5x31.6x120 cm	170	237	Zócalo Nápoles 10x44 cm	11	198			
Huella Técnica Canadá 31.6x120 cm	180	231	P. Esc. Montreal 18.5x31.6x90 cm	160	239	Zócalo Nazca 10x44 cm	11	201			
Huella Técnica Cappuccino 31.6x59.6 cm	130	159	P. Esc. Tavola Cream 18.5x31.6x120 cm	170	243	Zócalo Nogal 10x44 cm	11	246			
Huella Técnica Cascais 31.6x66 cm	130	163	P. Esc. Tavola Foresta 18.5x31.6x120 cm	170	243	Zócalo Rhin 10x59.6 cm	30	205			
Huella Técnica Cáucaso 31.6x66 cm	130	164	P. Esc. Tavola Grigio 18.5x31.6x120 cm	170	243	Zócalo Roble 9x66 cm	34	246			
Huella Técnica Crystal Floor 31.6x59.6 cm	130	167	P. Esc. Tavola Kenya 18.5x31.6x120 cm	170	243	Zócalo Rocher 9x66 cm	34	207			
Huella Técnica Fantasy 31.6x59.6 cm	130	168	P. Esc. Tavola Mogano 18.5x31.6x120 cm	170	243	Zócalo Sandstone 9x90 cm	63	208			
Huella Técnica Ferroker 31.6x66 cm	130	179	P. Esc. Tav. Mogano 18.5x31.6x120 cm	170	243	Zócalo Silk 10x44 cm	11	211			
Huella Técnica Glow 31.6x66 cm	130	182	P. Esc. Tavola White 18.5x31.6x120 cm	170	243	Zócalo Silk 9x66 cm	34	211			
						Zócalo Stone Flamé 9x66 cm	34	212			

Revestimientos cerámicos que se inspiran en las últimas tendencias del diseño. Formatos, texturas, acabados diversos que responden a las necesidades actuales de personalización de los espacios. Imaginación.

WALL TILES

Ceramic tiles that are inspired by the latest trends in design. A range of formats, textures and finishes that meet the current demand for personalised spaces. Imagination.

WALL TILES COLLECTIONS A/Z:

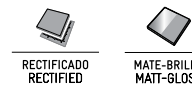
ACE / BAMBÚ / BLUEBELL / BRAZIL / CAPPUCCINO / COTTON / CRYSTAL / FANTASY / FILO / FLORENCIA / GLOBE / HELSINKY / IRISH / KATMANDÚ / LAJA / LASSA / LAVAGNA / LINE / MADAGASCAR.ONA.ZEUS / MAHE.NARA / MASSINA / MONTECARLO / NÁPOLES.PALERMO / ONYX / OSSIDO.OSSIDI / PEARLS / PRADA / RHIN.SUEDE / RUGGINE.SHINE / SILK / VENEZIA / WAVE / WHITES: CRYSTAL.SEA.ARTEK.GLACIAR.DIAMOND.ONA.WAVE.ARISTA.NIVAL.NÍVEO. FORMAS.MERIDIAN.ÁRTICA.STREET.SCOTLAND.STAR.SWEDEN / ZURICH

Pared Wall
Irish Silver 33.3x100 cm,
Suelo Floor
Montreal Noce 14.3x90 / 22x90 cm



Pared Wall
 Ace Blanco 33.3x100 cm
 Suelo Floor
 Crystal Floor White 59.6x59.6 cm
 Crystal Floor Dark 59.6x59.6 cm


ACE



Ace se caracteriza por un relieve a modo de tiras entrelazadas, similar a los objetos realizados con fibras vegetales (mimbre, cáñamo...). Dichas tiras conjugan un acabado mate con un fino lustre o brillo muy elegante.

Ace stands out for its embossed pattern, in the form of woven strips like objects made of vegetable fibre (hemp, wickerwork etc). The strips combine a matt finish with an elegant subtle sheen.

REVESTIMIENTO WALL TILE



ACE BLANCO
 V1389693 - 100108953
 33.3x100 cm (x12.0 mm)
 13"x39 1/2"
 V1 - G271
 Butech: Junta Colorstuk Blanco ✓

EMBALAJE PACKAGING				COLOCACIÓN FIXING		IMPORTANTE IMPORTANT
Descripción Description	x Caja Box		x Palet			✓ color de junta recomendado recommended grout colour
	Piezas M ² *	Kg*	Box	M ² *	Kg*	
Ace 33.3x100 cm	3	1.00 17.40	54	53.94	939	[Ace] para una correcta instalación, colocar las piezas de forma que las flechas de parte posterior apunten siempre en la misma dirección to ensure correct installation, always lay the tiles with the arrows on the back facing in the same direction

*Valores aproximados Approximated values

BAMBÚ



MATE
MATT

REVESTIMIENTO WALL TILE




BAMBÚ REAL EXTRA BLANCO
V1440064 - 100145336 (NP)
33.3x100 cm (x9.2 mm)
13"x39 1/2"
Monoporosa Wall tile
V1 - G261
Butech: Junta Colorstuk Blanco



BAMBÚ REAL BLANCO
V1389674 - 100111712
33.3x100 cm (x9.2 mm)
13"x39 1/2"
Monoporosa Wall tile
V1 - G261
Butech: Junta Colorstuk Marfil

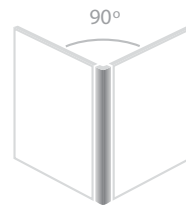


BAMBÚ BEIGE
V1239873 - 100120259
20x33.3 cm (x7.5 mm)
8"x13"
Monoporosa Wall tile
V1 - G205
Butech: Junta Colorstuk Beige



BAMBÚ BLANCO
V1239876 - 100120260
20x33.3 cm (x7.5 mm)
8"x13"
Monoporosa Wall tile
V1 - G205
Butech: Junta Colorstuk Gris

PIEZA ESPECIAL SPECIAL PIECE




PERFIL

PERFIL BAMBÚ REAL EXTRA BLANCO V3960251 - 100062291
PERFIL BAMBÚ REAL BLANCO V3960160 - 100024167

1.5x100 cm (x14.4 mm) 5/8"x39 1/2"
Monoporosa Wall tile
G97

EMBALAJE PACKAGING				COLOCACIÓN FIXING			IMPORTANTE IMPORTANT
Descripción Description	x Caja Box			x Palet			Recomendamos We recommend: Butech Adhesivo Adhesive Junta Grout Fr-One Colorstuk
	Piezas	M ² *	Kg*	Box	M ² *	Kg*	
Bambú Real 33.3x100 cm (NP)	4	1.33	20.96	55	73.26	1153	✓ color de junta recomendado recommended grout colour
Bambú Real 33.3x100 cm	4	1.33	20.96	54	71.92	1132	
Bambú 20x33.3 cm	17	1.13	14.75	68	76.99	1003	
Perfil 1.5x100 cm	15	0.45	5.40	28	12.60	151	

*Valores aproximados Approximated values



WALL TILES

Pared Wall
Bambú Real Blanco 33.3x100 cm
Perfil Pro-Part Latón Cromado 9x8 mm (Butech)



REVESTIMIENTO WALL TILE



BLUEBELL WHITE
V1389635 - 100135424
33.3x100 cm (x9.2 mm)
13"x39 1/2"
Monoporosa Wall tile
V1 - G271
Butech: Junta Colorstuk Blanco ✓



BLUEBELL SILVER
V1389626 - 100135423
33.3x100 cm (x9.2 mm)
13"x39 1/2"
Monoporosa Wall tile
V1 - G271
Butech: Junta Colorstuk Antracita ✓

EMBALAJE PACKAGING

Descripción Description	x Caja Box			x Palet		
	Piezas M ²	Kg*		Box	M ² *	Kg*
Bluebell 33.3x100 cm	4	1.33	20.81	55	73.26	1144

COLOCACIÓN FIXING

Recomendamos We recommend: **Butech**
Adhesivo Adhesive: Fr-One
Junta Grout: Colorstuk

IMPORTANTE IMPORTANT

✓ color de junta recomendado recommended grout colour

recomendamos la colocación en vertical vertical fixing recommended

ⓘ sentido en la que deben quedar las flechas de la parte posterior del azulejo una vez colocado direction in which the arrows on the back of the tiles should face when laid

[BLUEBELL SILVER] no limpiar con productos que contengan ácidos o álcalis don't clean with products which contain acids or alkalis

*Valores aproximados Approximated values

Pared Wall
Bluebell White 33.3x100 cm
Suelo Floor
Montana Cottage 19.3x120 cm



Pared Wall
 Brazil Arena 33.3x100 cm
 Montana Cottage 19.3x120 cm
 Suelo Floor
 Montana Cottage 19.3x120 cm

BRAZIL



RECTIFICADO
RECTIFIED



MATE
MAT



DESTONIFICADO
TONE VARIATIONS

REVESTIMIENTO WALL TILE

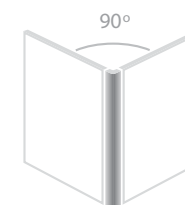


BRAZIL BLANCO
 V1440018 - 100143815 (NP)
 33.3x100 cm (x9.2 mm)
 13"x39 1/2"
 Monoporosa Wall tile
 V3 - G261
 blanco ✓



BRAZIL ARENA
 V1389688 - 100109126
 33.3x100 cm (x9.2 mm)
 13"x39 1/2"
 Monoporosa Wall tile
 V3 - G261
 marfil ✓

PIEZA ESPECIAL SPECIAL PIECE



PERFIL

PERFIL BRAZIL BLANCO V3960300 - 100100875
 PERFIL BRAZIL ARENA V3960296 - 100100874

1.5x100 cm (x14.4 mm) 5/8"x39 1/2"
 Monoporosa Wall tile
 G97

EMBALAJE PACKAGING				COLOCACIÓN FIXING		IMPORTANTE IMPORTANT
Descripción Description	x Caja Box		x Palet		Recomendamos We recommend: Butech	✓ color de junta recomendado recommended grout colour
	Pieces	M ²	Box	M ²	Adhesivo Adhesive	Junta Grout
Brazil 33.3x100 cm (NP)	4	1.33	21.18	55	Fr-One	Colorstuk
Brazil 33.3x100 cm	4	1.33	21.18	54		
Perfil 1.5x100 cm	15	0.45	5.40	28		

*Valores aproximados Approximated values

CAPPUCCINO

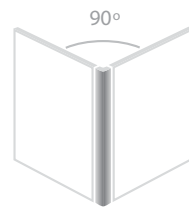


REVESTIMIENTO WALL TILE



CAPPUCCINO
V1389631 - 100135425
33.3x100 cm (x9.2 mm)
13"x39 1/2"
Monoporosa Wall tile
V3 - G261
Butech: Junta Colorstuk Caramelo

PIEZA ESPECIAL SPECIAL PIECE




PERFIL

PERFIL CAPPUCCINO V3960322 - 100138127
1.5x100 cm (x14.4 mm) 5/8"x39 1/2"
Monoporosa Wall tile
G97

EMBALAJE PACKAGING				COLOCACIÓN FIXING			IMPORTANTE IMPORTANT
Descripción Description	x Caja Box		x Palet		Recomendamos We recommend: Butech		✓ color de junta recomendado recommended grout colour
	Pieces	M ² *	Box	M ² *	Kg*	Adhesivo Adhesive	Junta Grout
Cappuccino 33.3x100 cm	4	1.33	55	73.26	1232	Fr-One	Colorstuk
Perfil 1.5x100 cm	15	0.45	28	12.60	151		

*Valores aproximados Approximated values



WALL TILES

Pared Wall
Cappuccino 33.3x100 cm

COTTON



REVESTIMIENTO WALL TILE

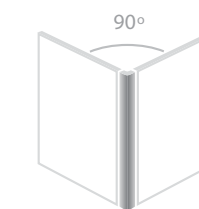


COTTON BLANCO
V1389753 - 100104173
33.3x100 cm (x9.2 mm)
13"x39 1/2"
Monoporosa Wall tile
V2 - G261
Butech: Junta Colorstuk Blanco ✓



COTTON ARENA
V1389736 - 100104831
33.3x100 cm (x9.2 mm)
13"x39 1/2"
Monoporosa Wall tile
V2 - G261
Butech: Junta Colorstuk Marfil ✓

PIEZA ESPECIAL SPECIAL PIECE



PERFIL

PERFIL COTTON BLANCO V3960233 - 100046510
PERFIL COTTON ARENA V3960232 - 100046569

1.5x100 cm (x14.4 mm) 5/8"x39 1/2"
Monoporosa Wall tile
G97

EMBALAJE PACKAGING

Descripción Description	x Caja Box			x Palet		
	Pieces	M ² *	Kg*	Box	M ² *	Kg*
Cotton 33.3x100 cm	4	1.33	21.68	54	71.92	1170
Perfil 1.5x100 cm	15	0.45	5.40	28	12.60	151

COLOCACIÓN FIXING

Recomendamos We recommend: Butech
Adhesivo Adhesive Junta Grout
Fr-One Colorstuk

IMPORTANTE IMPORTANT

✓ color de junta recomendado recommended grout colour

*Valores aproximados Approximated values

Pared Wall
Cotton Blanco 33.3x100 cm

CRYSTAL

Crystal, colores que provocan una gran sensación de profundidad y crean efecto espejo gracias a una superficie lisa, brillante, consiguiendo efectos espectaculares y contemporáneos, distanciándose de la cerámica tradicional.


Crystal, colours that create a sense of depth and a mirror effect thanks to the smooth, shiny surface, forming a truly spectacular and contemporary look that is a world away from traditional ceramic tiles.

CRYSTAL


REVESTIMIENTO
WALL TILE




CRYSTAL WHITE
V1430001 - 100089882
59.6x100 cm (x9.5 mm)
23 1/2"x39 1/2"
Monoporosa Wall tile
V1 - G279
Butech: Junta Colorstuk Special White ✓



CRYSTAL WHITE
V1440005 - 100142878 (NP)
33.3x100 cm (x9.2 mm)
13"x39 1/2"
Monoporosa Wall tile
V1 - G261
Butech: Junta Colorstuk Special White ✓

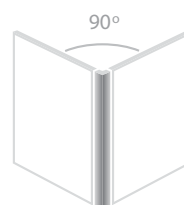


CRYSTAL WHITE
V1410042 - 100118723
33.3x66.6cm (x8.6 mm) 13"x26"
Monoporosa Wall tile
V1 - G244
Butech: Junta Colorstuk Special White ✓



CRYSTAL WHITE
V1239854 - 100136455
20x33.3 cm (x7.5 mm)
8"x13"
Monoporosa
Wall tile
V1 - G205
Butech: Junta Colorstuk Special White ✓

PIEZA ESPECIAL
SPECIAL PIECE




PERFIL

PERFIL CRYSTAL WHITE V3960258 - 100062786
PERFIL CRYSTAL CREAM V3960301 - 100104716
PERFIL CRYSTAL VANILLA V3960259 - 100062785
PERFIL CRYSTAL CHERRY V3960255 - 100062781
PERFIL CRYSTAL ACID V3960262 - 100062779
PERFIL CRYSTAL DARK V3960253 - 100062782


1.5x100 cm (x14.4 mm) 5/8"x39 1/2"
Monoporosa Wall tile
G97

CRYSTAL

REVESTIMIENTO
WALL TILE



CRYSTAL CREAM
V1389742 - 100104751
33.3x100 cm (x9.2 mm)
13"x39 1/2"
Monoporosa Wall tile
V1 - G261
Butech: Junta Colorstuk Special White ✓



CRYSTAL VANILLA
V1389686 - 100109130
33.3x100 cm (x9.2 mm)
13"x39 1/2"
Monoporosa Wall tile
V1 - G261
Butech: Junta Colorstuk Special Vanilla ✓



CRYSTAL CHERRY
V1440027 - 100144346 (NP)
33.3x100 cm (x9.2 mm)
13"x39 1/2"
Monoporosa Wall tile
V1 - G261
Butech: Junta Colorstuk Special Cherry ✓



CRYSTAL ACID
V1389677 - 100111087
33.3x100 cm (x9.2 mm)
13"x39 1/2"
Monoporosa Wall tile
V1 - G261
Butech: Junta Colorstuk Special Acid ✓



CRYSTAL DARK
V1440015 - 100143816 (NP)
33.3x100 cm (x9.2 mm)
13"x39 1/2"
Monoporosa Wall tile
V1 - G261
Butech: Junta Colorstuk Special Dark ✓

EMBALAJE PACKAGING

Descripción Description	x Caja Box		x Palet	
	Pieces	M ² * Kg*	Box	M ² * Kg*
Crystal 59.6x100 cm	3	1.78 30.87	20	35.76 617
Crystal 33.3x100 cm (NP)	4	1.33 22.64	55	73.26 1245
Crystal 33.3x100 cm	4	1.33 22.64	54	71.92 1222
Crystal 33.3x66.6 cm	7	1.55 25.69	36	55.89 924
Crystal 20x33.3 cm	17	1.13 16.66	68	76.99 1132
Perfil 1.5x100 cm	15	0.45 5.56	28	12.60 156

COLOCACIÓN FIXING

Recomendamos We recommend: Butech	
Adhesivo Adhesive Fr-One	Junta Grout Colorstuk Special


IMPORTANTE IMPORTANT

✓ color de junta recomendado recommended grout colour
[Crystal] consultar las instrucciones de colocación y mantenimiento en la Guía Técnica see Technical Guide for tile laying and maintenance instructions
pavimento a juego matching floor: Crystal Floor 59.6x59.6 cm

*Valores aproximados Approximated values

CRYSTAL

REVESTIMIENTO WALL TILE



**DECO CRYSTAL
WHITE**
V1440069
100145928 (NP)
33.3x100 cm
(x9.2 mm)
13"x39 1/2"
Monoporosa
Wall tile
V1 - G271
Butech: Junta Colorstuk
Special White ✓



**DECO CRYSTAL
DARK**
V1389768
100102907
33.3x100 cm
(x9.2 mm)
13"x39 1/2"
Monoporosa
Wall tile
V1 - G271
Butech: Junta Colorstuk
Special Dark ✓



**DECO BERLIN
WHITE**
V1440013
100142901 (NP)
33.3x100 cm
(x9.2 mm)
13"x39 1/2"
Monoporosa
Wall tile
V1 - G271
Butech: Junta Colorstuk
Special White ✓



**DECO BERLIN
CREAM**
V1440065
100145337 (NP)
33.3x100 cm
(x9.2 mm)
13"x39 1/2"
Monoporosa
Wall tile
V1 - G271
Butech: Junta Colorstuk
Special White ✓

EMBALAJE PACKAGING

Descripción Description	x Caja Box			x Palet		
	Piezas	M ² *	Kg*	Box	M ² *	Kg*
Deco Crystal 33.3x100 cm (NP)	4	1.33	21.68	55	73.26	1192
Deco Crystal 33.3x100 cm	4	1.33	21.68	54	71.92	1170
Deco Berlin 33.3x100 cm (NP)	4	1.33	21.68	55	73.26	1192

COLOCACIÓN FIXING

Recomendamos We recommend; Butech	
Adhesivo Adhesive	Junta Grout
Fr-One	Colorstuk Special

IMPORTANTE IMPORTANT


✓ color de junta recomendado recommended grout colour

[DECO CRYSTAL] recomendamos la colocación en vertical vertical fixing recommended

[DECO BERLIN] para una correcta instalación, colocar las piezas de forma que las flechas de parte posterior apunten siempre en la misma dirección to ensure correct installation, always lay the tiles with the arrows on the back facing in the same direction

[CRYSTAL] consultar las instrucciones de colocación y mantenimiento en la Guía Técnica see Technical Guide for tile laying and maintenance instructions

*Valores aproximados Approximated values



Pared Wall
Crystal Dark 33.3x100 cm
Suelo Floor
Rhin Gris 59.6x59.6 cm

FANTASY



REVESTIMIENTO WALL TILE

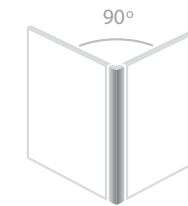


FANTASY WHITE
V1389633 - 100135427
33.3x100 cm (x9.2 mm)
13"x39 1/2"
Monoporosa Wall tile
V2 - G261
Butech: Junta Colorstuk Blanco



FANTASY BLUE
V1389625 - 100135426
33.3x100 cm (x9.2 mm)
13"x39 1/2"
Monoporosa Wall tile
V2 - G261
Butech: Junta Colorstuk Gris

PIEZA ESPECIAL SPECIAL PIECE



PERFIL

PERFIL FANTASY WHITE V3960323 - 100138129
PERFIL FANTASY BLUE V3960321 - 100138128

1.5x100 cm (x14.4 mm) 5/8"x39 1/2"
Monoporosa Wall tile
G97

EMBALAJE PACKAGING		COLOCACIÓN FIXING		IMPORTANTE IMPORTANT
Descripción Description	x Caja Box	Recomendamos We recommend: Butech		✓ color de junta recomendado recommended grout colour pavimento a juego matching floor: Fantasy 59.6x59.6 cm
	x Palet	Adhesivo Adhesive Junta Grout Fr-One Colorstuk		
Fantasy 33.3x100 cm	Pieces M ² * Kg*	Box M ² * Kg*		
Perfil 1.5x100 cm	4 1.33 22.40	55 73.26 1232		
	15 0.45 5.40	28 12.60 151		

*Valores aproximados Approximated values

Pared Wall
Fantasy Blue 33.3x100 cm




Pared *Wall*
Deco Filo Gris 33.3x100 cm
Filo Blanco 33.3x100 cm
Suelo *Floor*
Argenta Antracita 59.6x59.6 cm




MATE-BRILLO
MATT-GLOSS

REVESTIMIENTO WALL TILE



FILO BLANCO
V1389705 - 100108033
33.3x100 cm (x9.2 mm)
13"x39 1/2"
Monoporosa Wall tile
V2 - G261
Butech: Junta Colorstuk Blanco



FILO MARFIL
V1389765 - 100102910
33.3x100 cm (x9.2 mm)
13"x39 1/2"
Monoporosa Wall tile
V2 - G261
Butech: Junta Colorstuk Marfil

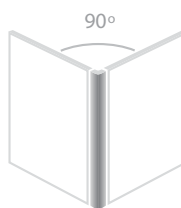


DECO FILO BLANCO
V1440007 - 100142902 (NP)
33.3x100 cm (x9.2 mm)
13"x39 1/2"
Monoporosa Wall tile
V2 - G271
Butech: Junta Colorstuk Blanco



DECO FILO GRIS
V1389683 - 100109131
33.3x100 cm (x9.2 mm)
13"x39 1/2"
Monoporosa Wall tile
V2 - G271
Butech: Junta Colorstuk Cemento

PIEZA ESPECIAL SPECIAL PIECE



PERFIL


PERFIL FILO BLANCO V3960217 - 100032521
PERFIL FILO MARFIL V3960216 - 100032522

1.5x100 cm (x14.4 mm) 5/8"x39 1/2"
Monoporosa Wall tile
G97




MATE-BRILLO
MATT-GLOSS

REVESTIMIENTO WALL TILE



FILO BLANCO
V1239871 - 100120264
20x33.3 cm (x7.5 mm) 8"x13"
Monoporosa Wall tile
V2 - G205
Butech: Junta Colorstuk Blanco



FILO MARFIL
V1239872 - 100120265
20x33.3 cm (x7.5 mm) 8"x13"
Monoporosa Wall tile
V2 - G205
Butech: Junta Colorstuk Marfil



DECO FILO GRIS
V1239869 - 100121005
20x33.3 cm (x7.5 mm) 8"x13"
Monoporosa Wall tile
V2 - G210
Butech: Junta Colorstuk Cemento



DECO FILO MARRÓN
V1239874 - 100120263
20x33.3 cm (x7.5 mm) 8"x13"
Monoporosa Wall tile
V2 - G210
Butech: Junta Colorstuk Marrón

PAVIMENTO FLOOR TILE



HORIZON GRIS
V5460014 - 100141225
44.3x44.3 cm (x9.4 mm)
17 1/2"x17 1/2"
Gres Porcelánico
Porcelain tile
V2 - G311
Butech: Junta Colorstuk Cemento

EMBALAJE PACKAGING				COLOCACIÓN FIXING		IMPORTANTE IMPORTANT
Descripción Description	x Caja Box		x Palet			Recomendamos We recommend: Butech
	Piezas M ² * Kg*		Box M ² * Kg*			color de junta recomendado recommended grout colour
Filo-Deco Filo 33.3x100 cm (NP)	4	1.33 21.68	55	73.26 1192	Adhesivo Adhesive Fr-One	[DECO FILO] para una correcta instalación, colocar las piezas de forma que las flechas de parte posterior apunten siempre en la misma dirección to ensure correct installation, always lay the tiles with the arrows on the back facing in the same direction
Filo-Deco Filo 33.3x100 cm	4	1.33 21.68	54	71.92 1170	Junta Grout Colorstuk	
Filo-Deco Filo 20x33.3cm	17	1.13 14.75	68	76.99 1003		
Perfil 1.5x100 cm	15	0.45 5.40	28	12.60 151		
Horizon 44.3x44.3 cm	5	0.98 22.30	66	64.76 1471	Super-One	
						[HORIZON] utilizar materiales de colocación específicos para Gres Porcelánico use specific Porcelain Tiles setting materials

*Valores aproximados Approximated values

FLORENCIA

Florescencia: la delicadeza de la piedra.
Florescencia es un revestimiento cerámico que posee el mismo aspecto noble y elegante de piedra labrada artesanalmente. La delicadeza de sus motivos florales imprime un fuerte carácter a la decoración del espacio.

Florescencia: the delicacy of stone.
Florescencia are wall tiles with the same refined elegance as handcrafted stone. Its delicate floral motifs infuse settings with a strong sense of personality.



Pared Wall
Florescencia Natural 33.3x100 cm
Canadá White Wash 19.3x120 cm
Suelo Floor
Canadá White Wash 19.3x120 cm

FLORENCIA



REVESTIMIENTO
WALL TILE



FLORENCIA BLANCO
V1389669 - 100113139
33.3x100 cm (x9.2 mm)
13"x39 1/2"
Monoporosa Wall tile
V1 - G271
Butech: Junta Colorstuk Blanco ✓



FLORENCIA BEIGE
V1440009 - 100142903 (NP)
33.3x100 cm (x9.2 mm)
13"x39 1/2"
Monoporosa Wall tile
V1 - G271
Butech: Junta Colorstuk Marfil ✓



FLORENCIA NATURAL
V1389666 - 100113140
33.3x100 cm (x9.2 mm)
13"x39 1/2"
Monoporosa Wall tile
V1 - G271
Butech: Junta Colorstuk Cemento ✓

EMBALAJE PACKAGING				COLOCACIÓN FIXING		IMPORTANTE IMPORTANT
Descripción Description	x Caja Box		x Palet	Recomendamos We recommend: Butech		✓ color de junta recomendado recommended grout colour
	Piezas M ² * Kg*		Box M ² * Kg*	Adhesivo Adhesive	Junta Grout	recomendamos la colocación en vertical vertical fixing recommended
Florescencia 33.3x100 cm (NP)	4 1.33 19.07		55 73.26 1074	Fr-One	Colorstuk	ⓘ sentido en la que deben quedar las flechas de la parte posterior del azulejo una vez colocado direction in which the arrows on the back of the tiles should face when laid
Florescencia 33.3x100 cm	4 1.33 19.07		54 71.92 1055			

*Valores aproximados Approximated values

GLOBE

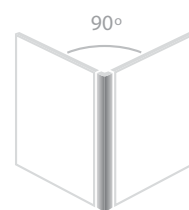


REVESTIMIENTO WALL TILE



GLOBE WHITE
V1389656 - 100120860
33.3x100 cm (x9.2 mm)
13"x39 1/2"
Monoporosa Wall tile
V1 - G271
Butech: Junta Colorstuk Blanco

PIEZA ESPECIAL SPECIAL PIECE



PERFIL

PERFIL CRYSTAL WHITE V3960258 - 100062786
1.5x100 cm (x14.4 mm) 5/8"x39 1/2"
Monoporosa Wall tile
G97

EMBALAJE PACKAGING				COLOCACIÓN FIXING			IMPORTANTE IMPORTANT	
Descripción Description	x Caja Box		x Palet			Recomendamos We recommend: Butech	✓ color de junta recomendado recommended grout colour	
	Pieces	M ² *	Kg*	Box	M ² *	Kg*	Adhesivo Adhesive	Junta Grout
Globe 33.3x100 cm	4	1.33	21.42	54	71.92	1156	Fr-One	Colorstuk
Perfil 1.5x100 cm	15	0.45	5.59	28	12.60	156		

recomendamos la colocación en vertical vertical fixing recommended

para una correcta instalación, colocar las piezas de forma que las flechas de parte posterior apunten siempre en la misma dirección to ensure correct installation, always lay the tiles with the arrows on the back facing in the same direction

*Valores aproximados Approximated values





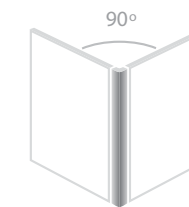
Pared Wall
Helsinki White 33.3x100 cm

REVESTIMIENTO
WALL TILE



HELSINKY WHITE
V1440041 - 100144835 (NP)
33.3x100 cm (x9.2 mm)
13"x39 1/2"
Monoporosa Wall tile
V1 - G271
Butech: Junta Colorstuk Blanco

PIEZA ESPECIAL
SPECIAL PIECE



PERFIL

PERFIL CRYSTAL WHITE V3960258 - 100062786
1.5x100 cm (x14.4 mm) 5/8"x39 1/2"
Monoporosa Wall tile
G97

EMBALAJE PACKAGING				COLOCACIÓN FIXING			IMPORTANTE IMPORTANT
Descripción Description	x Caja Box			x Palet			Recomendamos We recommend: Butech
	Pieces	M ² *	Kg*	Box	M ² *	Kg*	Adhesivo Adhesive
Helsinki 33.3x100 cm (NP)	4	1.33	21.68	55	73.26	1192	Junta Grout
Perfil 1.5x100 cm	15	0.45	5.56	28	12.60	156	Colorstuk

color de junta recomendado recommended grout colour
recomendamos la colocación en vertical vertical fixing recommended
 para una correcta instalación, colocar las piezas de forma que las flechas de parte posterior apunten siempre en la misma dirección to ensure correct installation, always lay the tiles with the arrows on the back facing in the same direction

*Valores aproximados Approximated values

IRISH

Papel pintado cerámico.

Irish es un revestimiento cerámico cuyo diseño se inspira en los papeles fabricados a partir de fibras vegetales que, una vez son colocados sobre las paredes son pintados o encalados. De esta forma, aunque Irish tiene una inspiración rústico-colonial, su diseño se reinterpreta sobre un material completamente distinto como es la cerámica, con lo que se conseguimos un ambiente rústico chic muy actual. En cada pieza cerámica se aprecia la textura de dichas fibras vegetales, colocada de forma longitudinal sobre toda la superficie.

Deco Irish es un decorado floral que destaca sobre la base Irish, a la que puede llegar a complementar en un mismo ambiente.


Ceramic wallpaper.

Irish is a tile series with a pattern evocative of vegetable fibre wallpapers that are either painted over or whitewashed once laid. Inspired by a rustic colonial look, Irish's pattern has been reinterpreted by transferring it to a completely different material: ceramic tiles. The outcome is a tile series perfect for creating highly contemporary settings with a chic rustic allure. The whole surface of each tile is textured with a longitudinal vegetable fibre pattern.


Deco Irish is a floral décor that stands out against the field tiles of the same series, acting as the perfect complement when used in conjunction in the same setting.

Pared Wall
Deco Irish Blanco 33.3x100 cm
Irish Blanco 33.3x100 cm
Suelo Floor
Cascais Natural 44x66 cm


REVESTIMIENTO
WALL TILE



IRISH BLANCO
V1440011 - 100142904 (NP)
33.3x100 cm (x9.2 mm)
13"x39 1/2"
Monoporosa Wall tile
V1 - G271
Butech: Junta Colorstuk Blanco ✓



IRISH BEIGE
V3860106 - 100120861
33.3x100 cm (x9.2 mm)
13"x39 1/2"
Monoporosa Wall tile
V1 - G271
Butech: Junta Colorstuk Marfil ✓




IRISH NATURAL
V3860107 - 100120863
33.3x100 cm (x9.2 mm)
13"x39 1/2"
Monoporosa Wall tile
V1 - G271
Butech: Junta Colorstuk Gris ✓




IRISH SILVER
V1389624 - 100135791 (NP)
33.3x100 cm (x9.2 mm)
13"x39 1/2"
Monoporosa Wall tile
V1 - G271
Butech: Junta Colorstuk Antracita ✓

REVESTIMIENTO
WALL TILE



DECO IRISH BLANCO
V3860110 - 100120858
33.3x100 cm (x12.0 mm)
13"x39 1/2"
Monoporosa Wall tile
V1 - G271
Butech: Junta Colorstuk Blanco ✓

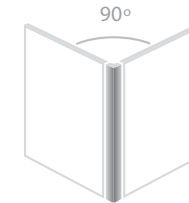


DECO IRISH BEIGE
V3860111 - 100120857
33.3x100 cm (x12.0 mm)
13"x39 1/2"
Monoporosa Wall tile
V1 - G271
Butech: Junta Colorstuk Marfil ✓



DECO IRISH NATURAL
V3860109 - 100120859
33.3x100 cm (x12.0 mm)
13"x39 1/2"
Monoporosa Wall tile
V1 - G271
Butech: Junta Colorstuk Gris ✓

PIEZA ESPECIAL
SPECIAL PIECE



PERFIL

PERFIL IRISH BLANCO V3960315 - 100121467
PERFIL IRISH BEIGE V3960317 - 100121466
PERFIL IRISH NATURAL V3960316 - 100121468
PERFIL IRISH SILVER V3960328 - 100141218

1.5x100 cm (x14.4 mm) 5/8"x39 1/2"
Monoporosa Wall tile
G97

EMBALAJE PACKAGING				COLOCACIÓN FIXING		IMPORTANTE IMPORTANT
Descripción Description	x Caja Box		x Palet		Recomendamos We recommend: Butech	✓ color de junta recomendado recommended grout colour
	Pieces	M ² * Kg*	Box	M ² * Kg*	Adhesivo Adhesive	para una correcta instalación, colocar las piezas de forma que las flechas de parte posterior apunten siempre en la misma dirección to ensure correct installation, always lay the tiles with the arrows on the back facing in the same direction
Irish 33.3x100 cm	4	1.33 20.81	54	71.92 1124	Fr-One	
Irish 33.3x100 cm (NP)	4	1.33 20.81	55	73.26 1144	Colorstuk	
Deco Irish 33.3x100 cm	3	1.00 18.98	54	53.94 1024		
Perfil	15	0.45 5.59	28	12.60 156		[IRISH SILVER] no limpiar con productos que contengan ácidos o álcalis don't clean with products which contain acids or alkalis

*Valores aproximados Approximated values



Pared Wall
Katmandú Moka 33.3x100 cm

KATMANDÚ



RECTIFICADO
RECTIFIED



BRILLO
GLOSS

REVESTIMIENTO WALL TILE

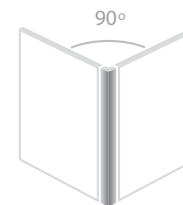


KATMANDÚ BEIGE
V1389681 - 100110480
33.3x100 cm (x9.2 mm)
13"x39 1/2"
Monoporosa Wall tile
V2 - G261
Butech: Junta Colorstuk Beige ✓



KATMANDÚ MOKA
V1389684 - 100109134
33.3x100 cm (x9.2 mm)
13"x39 1/2"
Monoporosa Wall tile
V2 - G261
Butech: Junta Colorstuk Tabaco ✓

PIEZA ESPECIAL SPECIAL PIECE



90°

PERFIL

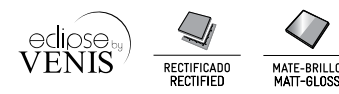
PERFIL KATMANDÚ MOKA V3960263 - 100068358
PERFIL KATMANDÚ BEIGE V3960267 - 100068356

1.5x100 cm (x14.4 mm) 5/8"x39 1/2"
Monoporosa Wall tile
G97

EMBALAJE PACKAGING				COLOCACIÓN FIXING			IMPORTANTE IMPORTANT
Descripción Description	x Caja Box		x Palet			Recomendamos We recommend: Butech	✓ color de junta recomendado recommended grout colour
	Pieces	M ² *	Box	M ² *	Kg*	Adhesivo Adhesive	Junta Grout
Katmandú 33.3x100 cm	4	1.33	54	71.92	1222	Fr-One	Colorstuk
Perfil 1.5x100 cm	15	0.45	28	12.60	151		

*Valores aproximados Approximated values


LAJA



REVESTIMIENTO
WALL TILE



LAJA BLANCO
V1389725 - 100104765
33.3x100 cm (x12.0 mm)
13"x39 1/2"
Monoporosa Wall tile
V1 - G271
Butech: Junta Colorstuk Blanco ✓



LAJA NATURAL
V1440042 - 100144841 (NP)
33.3x100 cm (x12.0 mm)
13"x39 1/2"
Monoporosa Wall tile
V1 - G271
Butech: Junta Colorstuk Cemento ✓



LAJA BEIGE
V1389665 - 100113257
33.3x100 cm (x12.0 mm)
13"x39 1/2"
Monoporosa Wall tile
V1 - G271
Butech: Junta Colorstuk Marfil ✓

EMBALAJE PACKAGING				COLOCACIÓN FIXING			IMPORTANTE IMPORTANT	
Descripción Description	x Caja Box		x Palet			Recomendamos We recommend: Butech		
	Piezas	M ² *	Box	M ² *	Kg*	Adhesivo Adhesive	Junta Grout	
Laja 33.3x100 cm (NP)	3	1.00	55	54.94	1039	Fr-One	Colorstuk	
Laja 33.3x100 cm	3	1.00	54	53.95	1021			

✓ color de junta recomendado recommended grout colour

⬇ sentido en la que deben quedar las flechas de la parte posterior del azulejo una vez colocado direction in which the arrows on the back of the tiles should face when laid

*Valores aproximados Approximated values



WALL TILES

Pared Wall
Laja Natural 33.3x100 cm
Suelo Floor
Montreal White 14.3x90 / 22x90 cm



Pared Wall
Lassa White 33.3x100 cm
Suelo Floor
Tavola Cream 19.3x120 cm

LASSA

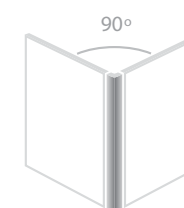


REVESTIMIENTO WALL TILE



LASSA WHITE
V1440043 - 100144836 (NP)
33.3x100 cm (x9.2 mm)
13"x39 1/2"
Monoporosa Wall tile
V2 - G261
Butech: Junta Colorstuk Blanco ✓

PIEZA ESPECIAL SPECIAL PIECE



PERFIL

PERFIL LASSA WHITE V3960314 - 100121469
1.5x100 cm (x14.4 mm) 5/8"x39 1/2"
Monoporosa Wall tile
G97

EMBALAJE PACKAGING				COLOCACIÓN FIXING			IMPORTANTE IMPORTANT
Descripción Description	x Caja Box		x Palet			Recomendamos We recommend: Butech	✓ color de junta recomendado recommended grout colour
	Pieces	M ² *	Box	M ² *	Kg*	Adhesivo Adhesive	Junta Grout
Lassa 33.3x100 cm (NP)	4	1.33	55	73.26	1194	Fr-One	Colorstuk
Perfil 1.5x100 cm	15	0.45	28	12.60	156		

*Valores aproximados Approximated values



Pared Wall
Lavagna Blanco 33.3x100 cm
Suelo Floor
Alaska Natural 19.3x120 cm

LAVAGNA

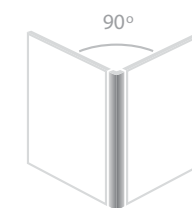


REVESTIMIENTO WALL TILE



LAVAGNA BLANCO
V1440038 - 100144837 (NP)
33.3x100 cm (x9.2 mm)
13"x39 1/2"
Monoporosa Wall tile
V1 - G261
Butech: Junta Colorstuk Blanco ✓

PIEZA ESPECIAL SPECIAL PIECE



PERFIL

PERFIL LAVAGNA BLANCO V3960276 - 100090805
1.5x100 cm (x14.4 mm) 5/8"x39 1/2"
Monoporosa Wall tile
G97

EMBALAJE PACKAGING						COLOCACIÓN FIXING		IMPORTANTE IMPORTANT
Descripción Description	x Caja Box		x Palet			Recomendamos We recommend: Butech		✓ color de junta recomendado recommended grout colour
	Piezas M ² *	Kg*	Box	M ² *	Kg*	Adhesivo Adhesive	Junta Grout	
Lavagna 33.3x100 cm (NP)	4	1.33	22.64	55	73.26	1245	Fr-One	Colorstuk
Perfil 1.5x100 cm	15	0.45	5.40	28	12.60	151		

*Valores aproximados Approximated values

LINE




BRILLO
GLÖSS

REVESTIMIENTO WALL TILE



RECTIFICADO
RECTIFIED



LINE EXTRA BLANCO
V1440023 - 100143818 (NP)
33.3x100 cm (x9.2 mm)
13"x39 1/2"
Monoporosa Wall tile
V1 - G261
Butech: Junta Colorstuk Blanco



RECTIFICADO
RECTIFIED



LINE BLANCO
V1389678 - 100111093
33.3x100 cm (x9.2 mm)
13"x39 1/2"
Monoporosa Wall tile
V1 - G261
Butech: Junta Colorstuk Blanco




RECTIFICADO
RECTIFIED



LINE ANTRACITA
V1389755 - 100104175
33.3x100 cm (x9.2 mm)
13"x39 1/2"
Monoporosa Wall tile
V1 - G261
Butech: Junta Colorstuk Antracita



LINE BLANCO
V1239866 - 100121031
20x33.3 cm (x7.5 mm) 8"x13"
Monoporosa Wall tile
V1 - G205
Butech: Junta Colorstuk Blanco

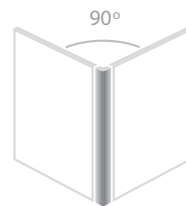


LINE CREMA
V1239860 - 100124184
20x33.3 cm (x7.5 mm) 8"x13"
Monoporosa Wall tile
V1 - G205
Butech: Junta Colorstuk Marfil



LINE ANTRACITA
V1239878 - 100120266
20x33.3 cm (x7.5 mm) 8"x13"
Monoporosa Wall tile
V1 - G205
Butech: Junta Colorstuk Antracita

PIEZA ESPECIAL SPECIAL PIECE



PERFIL

PERFIL LINE EXTRA BLANCO V3960250 - 100060173
PERFIL LINE BLANCO V3960200 - 100029900
PERFIL LINE ANTRACITA V3960204 - 100029904

1.5x100 cm (x14.4 mm) 5/8"x39 1/2"
Monoporosa Wall tile
G97

EMBALAJE PACKAGING				COLOCACIÓN FIXING			IMPORTANTE IMPORTANT
Descripción Description	x Caja Box		x Palet		Recomendamos We recommend: Butech		color de junta recomendado recommended grout colour
	Pieces	M ² *	Box	M ² *	Adhesivo Adhesive	Junta Grout	
Line 33.3x100 cm (NP)	4	1.33	55	73.26	Fr-One	Colorstuk	
Line 33.3x100 cm	4	1.33	54	71.92			
Line 20x33.3 cm	17	1.13	68	76.99			
Perfil 1.5x100 cm	15	0.45	28	12.60			

*Valores aproximados Approximated values



Pared Wall
Line Extra Blanco 33.3x100 cm
Perfil Pro-Part Latón Cromado 9x8 mm (Butech)



Pared Wall
Line Antracita 33.3x100 cm
Perfil Pro-Part Latón Cromado 9x8 mm (Butech)

MADAGASCAR.ONA.ZEUS

“Apreciar la piedra en su estado puro, elemento fundamental de la arquitectura”.

La búsqueda de nuevos materiales y texturas cerámicas nos ha llevado a crear la piedra Madagascar. Cuatro tonalidades, Blanco, Natural, Beige y Marrón, dos acabados: con una suave textura lisa y a modo de piedra labrada con relieves denominados Ona y Zeus.

“Stone in its purest of states: a key feature in architecture”.


The outcome of a quest to develop new ceramic materials and textures, Madagascar is a stone-effect tile collection in a choice of four colours (Blanco, Natural, Beige and Marrón). It comes in two finishes: either with a smooth texture or in resemblance of carved stone with relief called Ona and Zeus.

Pared Wall
Ona Beige 33.3x100 cm
Suelo Floor
Madagascar Beige 45x90 cm



MATE
MATT

REVESTIMIENTO
WALL TILE



MADAGASCAR BLANCO
V1440025 - 100143819 (NP)
33.3x100 cm (x9.2 mm)
13"x39 1/2"
Monoporosa Wall tile
V2 - G261
Butech: Junta Colorstuk Blanco



MADAGASCAR BEIGE
V1440030 - 100144349 (NP)
33.3x100 cm (x9.2 mm)
13"x39 1/2"
Monoporosa Wall tile
V2 - G261
Butech: Junta Colorstuk Marfil

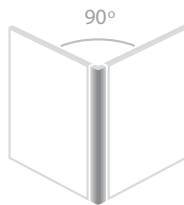


MADAGASCAR MARRÓN
V1389781 - 100099193
33.3x100 cm (x9.2 mm)
13"x39 1/2"
Monoporosa Wall tile
V2 - G261
Butech: Junta Colorstuk Marrón



MADAGASCAR NATURAL
V1440036 - 100144838 (NP)
33.3x100 cm (x9.2 mm)
13"x39 1/2"
Monoporosa Wall tile
V2 - G261
Butech: Junta Colorstuk Gris

PIEZA ESPECIAL
SPECIAL PIECE



PERFIL


PERFIL MADAGASCAR BLANCO V3960306 - 100104718
PERFIL MADAGASCAR BEIGE V3960292 - 100099250
PERFIL MADAGASCAR MARRÓN V3960294 - 100099251
PERFIL MADAGASCAR NATURAL V3960293 - 100099252

1.5x100 cm (x14.4 mm) 5/8"x39 1/2"
Monoporosa Wall tile
G97



MATE
MATT

REVESTIMIENTO
WALL TILE



ONA BLANCO
V1389737 - 100104782
33.3x100 cm (x12.0 mm)
13"x39 1/2"
Monoporosa Wall tile
V2 - G271
Butech: Junta Colorstuk Blanco



ONA BEIGE
V1440017 - 100143850 (NP)
33.3x100 cm (x12.0 mm)
13"x39 1/2"
Monoporosa Wall tile
V2 - G271
Butech: Junta Colorstuk Marfil



ONA MARRÓN
V1389777 - 100099200
33.3x100 cm (x12.0 mm)
13"x39 1/2"
Monoporosa Wall tile
V2 - G271
Butech: Junta Colorstuk Marrón



ONA NATURAL
V1440028 - 100144500 (NP)
33.3x100 cm (x12.0 mm)
13"x39 1/2"
Monoporosa Wall tile
V2 - G271
Butech: Junta Colorstuk Gris

WALL TILES

EMBALAJE PACKAGING						COLOCACIÓN FIXING		IMPORTANTE IMPORTANT
Descripción Description	x Caja Box			x Palet			Recomendamos We recommend: Butech	color de junta recomendado recommended grout colour
	Piezas	M ² *	Kg*	Box	M ² *	Kg*	Adhesivo Adhesive	Junta Grout
Madagascar 33.3x100 cm (NP)	4	1.33	22.64	55	73.26	1245	Fr-One	Colorstuk
Madagascar 33.3x100 cm	4	1.33	22.64	54	71.92	1223		
Ona 33.3x100 cm (NP)	3	1.00	17.85	55	54.94	981		
Ona 33.3x100 cm	3	1.00	17.85	54	53.95	964		
Perfil 1.5x100 cm	15	0.45	5.40	28	12.60	151		

*Valores aproximados Approximated values

[Ona] para una correcta instalación, colocar las piezas de forma que las flechas de parte posterior apunten siempre en la misma dirección to ensure correct installation, always lay the tiles with the arrows on the back facing in the same direction

pavimento a juego matching floor: Madagascar 45x90 / 44x66 / 44.3x44.3 cm



MATE
MATT

REVESTIMIENTO
WALL TILE

edilose^{es}
VENIS



ZEUS BEIGE
V1389730 - 100104801
33.3x100 cm (x12.0 mm)
13"x39 1/2"
Monoporosa Wall tile
V2 - G271
Butech: Junta Colorstuk Marfil ✓

edilose^{es}
VENIS



ZEUS MARRÓN
V1389716 - 100104804
33.3x100 cm (x12.0 mm)
13"x39 1/2"
Monoporosa Wall tile
V2 - G271
Butech: Junta Colorstuk Marrón ✓

edilose^{es}
VENIS



ZEUS NATURAL
V1389726 - 100104806
33.3x100 cm (x12.0 mm)
13"x39 1/2"
Monoporosa Wall tile
V2 - G271
Butech: Junta Colorstuk Gris ✓

EMBALAJE PACKAGING				COLOCACIÓN FIXING			IMPORTANTE IMPORTANT
Descripción Description	x Caja Box		x Palet			Recomendamos We recommend: Butech	✓ color de junta recomendado recommended grout colour
	Pieces	M ² *	Box	M ² *	Kg*	Adhesivo Adhesive	Junta Grout
Zeus 33.3x100 cm	3	1.00	54	53.95	964	Fr-One	Colorstuk

[Zeus] para una correcta instalación, colocar las piezas de forma que las flechas de parte posterior apunten siempre en la misma dirección to ensure correct installation, always lay the tiles with the arrows on the back facing in the same direction

pavimento a juego matching floor: Madagascar 45x90 / 44x66 / 44.3x44.3 cm

*Valores aproximados Approximated values




WALL TILES

Pared Wall
Zeus Marrón 33.3x100 cm
Suelo Floor
Madagascar Marrón 44x66 cm



MATE
MATT

REVESTIMIENTO
WALL TILE



MADAGASCAR BLANCO
V1349939 - 100115436
33.3x59.2 cm (x8.6 mm) 13"x23 1/4"
Monoporosa Wall tile
V2 - G226
Butech: Junta Colorstuk Blanco ✓



MADAGASCAR BEIGE
V1349938 - 100115435
33.3x59.2 cm (x8.6 mm) 13"x23 1/4"
Monoporosa Wall tile
V2 - G226
Butech: Junta Colorstuk Marfil ✓



MADAGASCAR NATURAL
V1349940 - 100115437
33.3x59.2 cm (x8.6 mm) 13"x23 1/4"
Monoporosa Wall tile
V2 - G226
Butech: Junta Colorstuk Gris ✓



ONA BLANCO
V1349942 - 100115798
33.3x59.2 cm (x9.5 mm) 13"x23 1/4"
Monoporosa Wall tile
V2 - G233
Butech: Junta Colorstuk Blanco ✓



ONA BEIGE
V1349943 - 100115797
33.3x59.2 cm (x9.5 mm) 13"x23 1/4"
Monoporosa Wall tile
V2 - G233
Butech: Junta Colorstuk Marfil ✓




ONA NATURAL
V1349941 - 100115799
33.3x59.2 cm (x9.5 mm) 13"x23 1/4"
Monoporosa Wall tile
V2 - G233
Butech: Junta Colorstuk Gris ✓



MATE
MATT

REVESTIMIENTO
WALL TILE



MADAGASCAR BLANCO
V1239861 - 100123692
20x33.3 cm (x7.5 mm) 8"x13"
Monoporosa Wall tile
V2 - G205
Butech: Junta Colorstuk Blanco ✓



MADAGASCAR BEIGE
V1239857 - 100124725
20x33.3 cm (x7.5 mm) 8"x13"
Monoporosa Wall tile
V2 - G205
Butech: Junta Colorstuk Marfil ✓



MADAGASCAR NATURAL
V1239858 - 100124185
20x33.3 cm (x7.5 mm) 8"x13"
Monoporosa Wall tile
V2 - G205
Butech: Junta Colorstuk Gris ✓



ZEUS BLANCO
V1239886 100104802
20x33.3 cm (x11.6 mm) 8"x13"
Monoporosa Wall tile
V2 - G222
Butech: Junta Colorstuk Blanco ✓



ZEUS BEIGE
V1239889 100104800
20x33.3 cm (x11.6 mm) 8"x13"
Monoporosa Wall tile
V2 - G222
Butech: Junta Colorstuk Marfil ✓



ZEUS NATURAL
V1239885 100104805
20x33.3 cm (x11.6 mm) 8"x13"
Monoporosa Wall tile
V2 - G222
Butech: Junta Colorstuk Gris ✓

EMBALAJE PACKAGING						COLOCACIÓN FIXING		IMPORTANTE IMPORTANT
Descripción Description	x Caja Box			x Palet			Recomendamos We recommend: Butech	✓ color de junta recomendado recommended grout colour
	Piezas	M ² *	Kg*	Box	M ² *	Kg*	Adhesivo Adhesive	Junta Grout
Madagascar 33.3x59.2 cm	6	1.18	19.02	48	56.77	912	Fr-One	Colorstuk
Ona 33.3x59.2 cm	5	0.98	15.85	48	47.31	760		
Madagascar 20x33.3 cm	17	1.13	14.75	68	76.99	1003		
Zeus 20x33.3 cm	15	1.00	17.10	48	47.95	821		

*Valores aproximados Approximated values

[Zeus] para una correcta instalación, colocar las piezas de forma que las flechas de parte posterior apunten siempre en la misma dirección to ensure correct installation, always lay the tiles with the arrows on the back facing in the same direction

pavimento a juego matching floor: Madagascar 45x90 / 44x66 / 44.3x44.3 cm



Pared Wall
Nara Beige 33.3x100 cm
Suelo Floor
Cascais Noce 44x66 cm



REVESTIMIENTO WALL TILE



MAHE BLANCO
V1440001 - 100139151
33.3x100 cm (x9.2 mm)
13"x39 1/2"
Monoporosa Wall tile
V1 - G271
Butech: Junta Colorstuk Blanco

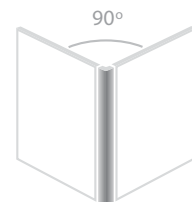


MAHE BEIGE
V1440000 - 100139150
33.3x100 cm (x9.2 mm)
13"x39 1/2"
Monoporosa Wall tile
V1 - G271
Consultar color de junta



MAHE NATURAL
V1440002 - 100139152
33.3x100 cm (x9.2 mm)
13"x39 1/2"
Monoporosa Wall tile
V1 - G271
Butech: Junta Colorstuk Cemento

PIEZA ESPECIAL SPECIAL PIECE



PERFIL

PERFIL MAHE BLANCO V3960326 - 100139148
PERFIL MAHE BEIGE V3960327 - 100139147
PERFIL MAHE NATURAL V3960325 - 100139149

1.5x100 cm (x14.4 mm) 5/8"x39 1/2"
Monoporosa Wall tile
G97



“Inspiración oriental”.

Nara es un relieve cerámico que tiene una clara inspiración en el tradicional jardín seco japonés, conocido como jardín Zen o Karesansui. En estos jardines, el agua que no suele estar incluida en su diseño, está representada simbólicamente por la grava que recubre gran parte del suelo. De esta forma se crean surcos que enmarcan y armonizan el resto de componentes que conforman el jardín. Al ser un relieve, Nara se utiliza como revestimiento de paredes, enmarcando con sus surcos los distintos elementos decorativos existentes, ya sea del baño u otras estancias. La austeridad y sencillez de su diseño contrasta notablemente con la delicada riqueza y elegancia del resultado.

REVESTIMIENTO WALL TILE



NARA BLANCO
V1389634 - 100135429
33.3x100 cm (x9.2 mm)
13"x39 1/2"
Monoporosa Wall tile
V1 - G271
Butech: Junta Colorstuk Blanco



NARA BEIGE
V1389632 - 100135428
33.3x100 cm (x9.2 mm)
13"x39 1/2"
Monoporosa Wall tile
V1 - G271
Consultar color de junta



NARA NATURAL
V1389629 - 100135430
33.3x100 cm (x9.2 mm)
13"x39 1/2"
Monoporosa Wall tile
V1 - G271
Butech: Junta Colorstuk Cemento

“Oriental inspiration”.

Nara is a ceramic wall tile with relief inspired by traditional Japanese dry-landscape gardens, known as Zen or Karesansui gardens. Water is not normally a feature of these gardens. Instead, it is symbolically represented by the gravel which covers part of the ground. In this way, furrows can be created to frame and blend in with the garden's other components. Due to its surface with relief, it is intended for walls, with the furrows being used to frame existing decorative features in bathrooms or other rooms. The simple and sober design creates an eye-catching contrast with the highly delicate and elegant final effect.

EMBALAJE PACKAGING				COLOCACIÓN FIXING		IMPORTANTE IMPORTANT	
Descripción Description	x Caja Box			x Palet			Recomendamos We recommend: Butech
	Pieces	M ² *	Kg*	Box	M ² *	Kg*	Adhesivo Adhesive
Mahe 33.3x100 cm	4	1.33	19.34	55	73.26	1063	Fr-One
Nara 33.3x100 cm	4	1.33	19.34	55	73.26	1063	Junta Grout Colorstuk
Perfil 1.5x100 cm	15	0.45	5.40	28	12.60	151	

*Valores aproximados Approximated values

✓ color de junta recomendado recommended grout colour

[Mahe-Nara] para una correcta instalación, colocar las piezas de forma que las flechas de parte posterior apunten siempre en la misma dirección to ensure correct installation, always lay the tiles with the arrows on the back facing in the same direction



Pared Wall
Massina Caliza 33.3x100 cm

MASSINA

RECTIFICADO
RECTIFIED

MATE
MATT

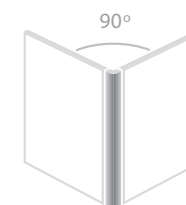
DESTONIFICADO
TONE VARIATIONS

REVESTIMIENTO WALL TILE



MASSINA CALIZA
V1389690 - 100108956
33.3x100 cm (x9.2 mm)
13"x39 1/2"
Monoporosa Wall tile
V4 - G261
Butech: Junta Colorstuk Blanco ✓

PIEZA ESPECIAL SPECIAL PIECE



PERFIL

PERFIL MASSINA CALIZA V3960112 - 100029875
1.5x100 cm (x14.4 mm) 5/8"x39 1/2"
Monoporosa Wall tile
G97

EMBALAJE PACKAGING				COLOCACIÓN FIXING		IMPORTANTE IMPORTANT
Descripción Description	x Caja Box		x Palet			✓ color de junta recomendado recommended grout colour
	Pieces	M ² *	Box	M ² *	Kg*	
Massina 33.3x100 cm	4	1.33	54	71.92	1170	
Perfil 1.5x100 cm	15	0.45	28	12.60	151	

*Valores aproximados Approximated values

REVESTIMIENTO
WALL TILE



DESTONIFICADO
TONE VARIATIONS



MONTECARLO NATURAL
V1389668 - 100113142
33.3x100 cm (x9.2 mm)
13"x39 1/2"
Monoporosa Wall tile
V3 - G261
Butech: Junta Colorstuk Antracita ✓



DESTONIFICADO
TONE VARIATIONS




MONTECARLO GRIS
V1389670 - 100113168
33.3x100 cm (x9.2 mm)
13"x39 1/2"
Monoporosa Wall tile
V3 - G261
Butech: Junta Colorstuk Gris ✓



MONTECARLO BEIGE
V1440067 - 100145339 (NP)
33.3x100 cm (x9.2 mm)
13"x39 1/2"
Monoporosa Wall tile
V2 - G261
Butech: Junta Colorstuk Marfil ✓

PIEZA ESPECIAL
SPECIAL PIECE



PERFIL

PERFIL MONTECARLO NATURAL V3960310 - 100113296
PERFIL MONTECARLO GRIS V3960311 - 100113295
PERFIL MONTECARLO BEIGE V3960313 - 100113303

1.5x100 cm (x14.4 mm) 5/8"x39 1/2"
Monoporosa Wall tile
G97

EMBALAJE PACKAGING				COLOCACIÓN FIXING			IMPORTANTE IMPORTANT	
Descripción Description	x Caja Box		x Palet			Recomendamos We recommend: Butech	✓ color de junta recomendado recommended grout colour	
	Piezas	M ² *	Box	M ² *	Kg*	Adhesivo Adhesive		
Montecarlo 33.3x100 cm (NP)	4	1.33	55	73.26	1150	Fr-One	pavimento a juego matching floor: Montecarlo 44x66 cm	
Montecarlo 33.3x100 cm	4	1.33	54	71.92	1129	Colorstuk		
Perfil 1.5x100 cm	15	0.45	28	12.60	151			

*Valores aproximados Approximated values



Pared Wall
Montecarlo Natural 33.3x100 cm
Suelo Floor
Montecarlo Natural 44x66 cm

NÁPOLES.PALERMO



REVESTIMIENTO WALL TILE

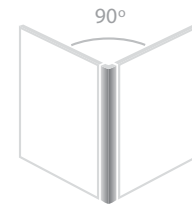


NÁPOLES
V1389672 - 100113171
33.3x100 cm (x9.2 mm)
13"x39 1/2"
Monoporosa Wall tile
V3 - G261
Butech: Junta Colorstuk Blanco ✓



PALERMO
V1389673 - 100113143
33.3x100 cm (x9.2 mm)
13"x39 1/2"
Monoporosa Wall tile
V3 - G261
Butech: Junta Colorstuk Blanco ✓

PIEZA ESPECIAL SPECIAL PIECE



PERFIL

PERFIL NÁPOLES V3960309 - 100113297
PERFIL PALERMO V3960312 - 100113298

1.5x100 cm (x14.4 mm) 5/8"x39 1/2"
Monoporosa Wall tile
G97

EMBALAJE PACKAGING				COLOCACIÓN FIXING			IMPORTANTE IMPORTANT
Descripción Description	x Caja Box		x Palet		Recomendamos We recommend: Butech		✓ color de junta recomendado recommended grout colour
	Piezas	M ² *	Box	M ² *	Adhesivo Adhesive	Junta Grout	
Nápoles 33.3x100 cm	4	1.33	54	71.92	Fr-One	Colorstuk	pavimento a juego matching floor: Nápoles 44x66 cm
Palermo 33.3x100 cm	4	1.33	54	71.92			
Perfil Nápoles 1.5x100 cm	15	0.45	28	12.60			
Perfil Palermo 1.5x100 cm	15	0.45	28	12.60			

*Valores aproximados Approximated values



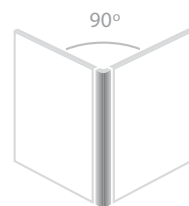
Pared Wall
Nápoles 33.3x100 cm
Suelo Floor
Canadá Copper 19.3x120 cm

REVESTIMIENTO
WALL TILE



ONYX BEIGE
V1389744 - 100104670
33.3x100 cm (x9.2 mm)
13"x39 1/2"
Monoporosa Wall tile
V2 - G261
Butech: Junta Colorstuk Marfil

PIEZA ESPECIAL
SPECIAL PIECE



PERFIL

PERFIL ONYX BEIGE V3960272 - 100080800
1.5x100 cm (x14.4 mm) 5/8"x39 1/2"
Monoporosa Wall tile
G97

EMBALAJE PACKAGING				COLOCACIÓN FIXING				IMPORTANTE IMPORTANT
Descripción Description	x Caja Box			x Palet			Recomendamos We recommend: Butech	✓ color de junta recomendado recommended grout colour
	Piezas	M ² *	Kg*	Box	M ² *	Kg*	Adhesivo Adhesive	Junta Grout
Onyx 33.3x100 cm	4	1.33	22.60	54	71.92	1220	Fr-One	Colorstuk
Perfil Onyx 1.5x100 cm	15	0.45	5.60	28	12.60	157		

*Valores aproximados Approximated values





REVESTIMIENTO WALL TILE



RECTIFICADO
RECTIFIED



DESTONIFICADO
TONE VARIATIONS



OSSIDO BLANCO
V1410045 - 100121035
33.3x66.6 cm (x8.6 mm) 13"x26"
Monoporosa Wall tile
V3 - G244
Butech: Junta Colorstuk Manhattan ✓



DESTONIFICADO
TONE VARIATIONS



OSSIDI BLANCO
V1239864 - 100121034
20x33.3 cm (x7.5 mm) 8"x13"
Monoporosa Wall tile
V3 - G205
Butech: Junta Colorstuk Manhattan ✓



REJUNTADO POSTERIOR
IT NEEDS TO BE GROUTED



TÁRTAR OSSIDI NEGRO
V1235404 - 100020247
20x33.3 cm (x9.5 mm) 8"x13"
Monoporosa Wall tile
V2 - G222
Butech: Junta Colorstuk Cemento ✓

EMBALAJE PACKAGING						COLOCACIÓN FIXING		IMPORTANTE IMPORTANT
Descripción Description	x Caja Box			x Palet			Recomendamos We recommend: Butech	✓ color de junta recomendado recommended grout colour
	Piezas	M ² *	Kg*	Box	M ² *	Kg*	Adhesivo Adhesive	Junta Grout
Ossido 33.3x66.6 cm	7	1.55	25.27	36	55.89	892	Fr-One	Colorstuk
Ossidi 20x33.3 cm	17	1.13	14.75	68	76.99	1021		
Tártar Ossidi 20x33.3 cm	18	1.20	19.80	48	57.54	950		

pavimento a juego matching floor: Forja 44.3x44.3 cm

*Valores aproximados Approximated values

Pared Wall
Ossidi Blanco 20x33.3 cm

PEARLS



BRILLO
GLOSS

REVESTIMIENTO WALL TILE



RECTIFICADO
RECTIFIED



PEARLS WHITE
V1440020
100143851 (NP)
33.3x100 cm
(x9.2 mm)
13"x39 1/2"
Monoporosa
Wall tile
V1 - G271
Butech: Junta Colorstuk
Blanco ✓



RECTIFICADO
RECTIFIED



PEARLS DARK
V1389779
100099202
33.3x100 cm
(x9.2 mm)
13"x39 1/2"
Monoporosa
Wall tile
V1 - G271
Butech: Junta Colorstuk
Negro ✓



PEARLS WHITE
V1239884 100104789
20x33.3 cm (x9.5 mm) 8"x13"
Monoporosa Wall tile
V1 - G222
Butech: Junta Colorstuk Blanco ✓

EMBALAJE PACKAGING				COLOCACIÓN FIXING			IMPORTANTE IMPORTANT	
Descripción Description	x Caja Box		x Palet			Recomendamos We recommend: Butech	✓ color de junta recomendado recommended grout colour	
	Pieces	M ² *	Box	M ² *	Kg*	Adhesivo Adhesive	Junta Grout	
Pearls 33.3x100 cm (NP)	4	1.33	55	73.26	1031	Fr-One	Colorstuk	
Pearls 33.3x100 cm	4	1.33	54	71.92	1013			
Pearls 20x33.3 cm	18	1.20	48	57.54	954			

recomendamos la colocación en vertical vertical fixing recommended
para una correcta instalación, colocar las piezas de forma que las flechas de parte posterior apunten siempre en la misma dirección to ensure correct installation, always lay the tiles with the arrows on the back facing in the same direction

*Valores aproximados Approximated values



Pared Wall
Pearls White 33.3x100 cm
Suelo Floor
Montana Noce 19.3x120 cm

REVESTIMIENTO
WALL TILE



PRADA BEIGE
V1410041 - 100118725
33.3x66.6 cm (x8.6 mm)
13"x26"
Monoporosa Wall tile
V2 - G244
Butech: Junta Colorstuk Marfil ✓



WALL TILES

EMBALAJE PACKAGING				COLOCACIÓN FIXING			IMPORTANTE IMPORTANT	
Descripción Description	x Caja Box		x Palet			Recomendamos We recommend: Butech		✓ color de junta recomendado recommended grout colour
Prada 33.3x66.6 cm	Piezas	M ² *	Box	M ² *	Kg*	Adhesivo Adhesive	Junta Grout	
	7	1.55	25.97	36	55.89	896	Fr-One	Colorstuk

*Valores aproximados Approximated values



Pared *Wall*
Suede Taupe 33.3x100 cm
Perfil Pro-Mate 5 (Butech)
Suelo *Floor*
Rhin Taupe 59.6x59.6 cm

REVESTIMIENTO
WALL TILE




RHIN NATURAL
V1440022 - 100143835 (NP)
33.3x100 cm (x9.2 mm)
13"x39 1/2"
Monoporosa Wall tile
V3 - G261
Butech: Junta Colorstuk Manhattan ✓



RHIN TAUPE
V1389642 - 100135432 (NP)
33.3x100 cm (x9.2 mm)
13"x39 1/2"
Monoporosa Wall tile
V3 - G261
Butech: Junta Colorstuk Cemento ✓

PIEZA ESPECIAL
SPECIAL PIECE




PERFIL

PERFIL RHIN NATURAL V3960320 - 100121472
PERFIL RHIN TAUPE V3960324 - 100138290

1.5x100 cm (x14.4 mm) 5/8"x39 1/2"
Monoporosa Wall tile
G97

REVESTIMIENTO
WALL TILE



SUEDE WHITE MATT
V1389636 - 100135478
33.3x100 cm (x12.0 mm)
13"x39 1/2"
Monoporosa Wall tile
V1 - G271
Butech: Junta Colorstuk Blanco ✓



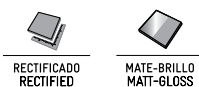
SUEDE TAUPE
V1389638 - 100135477
33.3x100 cm (x12.0 mm)
13"x39 1/2"
Monoporosa Wall tile
V3 - G271
Butech: Junta Colorstuk Cemento ✓

EMBALAJE PACKAGING			COLOCACIÓN FIXING		IMPORTANTE IMPORTANT
Descripción Description	x Caja Box		x Palet		Recomendamos We recommend: Butech Adhesivo Adhesive Junta Grout Fr-One Colorstuk
	Pieces	M ² * Kg*	Box	M ² * Kg*	
Rhin 33.3x100 cm (NP)	4	1.33 21.96	55	73.26 1208	✓ color de junta recomendado recommended grout colour [Suede] para una correcta instalación, colocar las piezas de forma que las flechas de parte posterior apunten siempre en la misma dirección to ensure correct installation, always lay the tiles with the arrows on the back facing in the same direction pavimento a juego matching floor: Rhin 59.6x59.6 cm
Suede 33.3x100 cm	3	1.00 18.43	55	54.94 1013	
Perfil 1.5x100 cm	15	0.45 5.59	28	12.60 156	

*Valores aproximados Approximated values



Pared Wall
Rhin Natural 33.3x100 cm
Suelo Floor
Rhin Natural 59.6x59.6 cm



REVESTIMIENTO WALL TILE



RUGGINE
V1440035 - 100144839 (NP)
33.3x100 cm (x9.2 mm)
13"x39 1/2"
Monoporosa Wall tile
V3 - G261
Butech: Junta Colorstuk Antracita ✓



RUGGINE ALUMINIO
V1440008 - 100142906 (NP)
33.3x100 cm (x9.2 mm)
13"x39 1/2"
Monoporosa Wall tile
V3 - G261
Butech: Junta Colorstuk Manhattan ✓



RUGGINE CALDERA
V1389743 - 100104671
33.3x100 cm (x9.2 mm)
13"x39 1/2"
Monoporosa Wall tile
V3 - G261
Butech: Junta Colorstuk Marrón ✓



RUGGINE LATÓN
V1389703 - 100108138
33.3x100 cm (x9.2 mm)
13"x39 1/2"
Monoporosa Wall tile
V3 - G261
Butech: Junta Colorstuk Marfil ✓



REVESTIMIENTO WALL TILE



RUGGINE NÍQUEL
V1440029 - 100144502 (NP)
33.3x100 cm (x9.2 mm)
13"x39 1/2"
Monoporosa Wall tile
V2 - G261
Butech: Junta Colorstuk Gris ✓

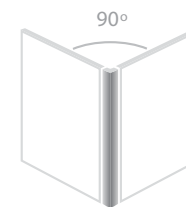


RUGGINE PLATINO
V1440031 - 100144503 (NP)
33.3x100 cm (x9.2 mm)
13"x39 1/2"
Monoporosa Wall tile
V2 - G261
Butech: Junta Colorstuk Blanco ✓



RUGGINE TITANIO
V1440012 - 100142907 (NP)
33.3x100 cm (x9.2 mm)
13"x39 1/2"
Monoporosa Wall tile
V2 - G261
Butech: Junta Colorstuk Marfil ✓

PIEZA ESPECIAL SPECIAL PIECE



PERFIL

PERFIL RUGGINE V3960170 - 100024179
PERFIL RUGGINE ALUMINIO V3960171 - 100029889
PERFIL RUGGINE NÍQUEL V3960290 - 100091984
PERFIL RUGGINE CALDERA V3960173 - 100029891
PERFIL RUGGINE LATÓN V3960172 - 100024182
PERFIL RUGGINE TITANIO V3960289 - 100091986
PERFIL RUGGINE PLATINO V3960286 - 100091985

1.5x100 cm (x14.4 mm) 5/8"x39 1/2"
Monoporosa Wall tile
G97

EMBALAJE PACKAGING				COLOCACIÓN FIXING		IMPORTANTE IMPORTANT
Descripción Description	x Caja Box		x Palet		Recomendamos We recommend: Butech	✓ color de junta recomendado recommended grout colour
	Pieces	M ² *	Box	M ² *	Adhesivo Adhesive	Junta Grout
Ruggine 33.3x100 cm (NP)	4	1.33	21.68	55	Fr-One	Colorstuk
Ruggine 33.3x100 cm	4	1.33	21.68	54		
Perfil 1.5x100 cm	15	0.45	5.40	28		
						colecciones complementarias complementary collections: Queens
						pavimento a juego matching floor: Ferroker 59.6x59.6 / 45x90 / 44x66 / 44.3x44.3 cm

*Valores aproximados Approximated values



Pared Wall
Ruggine Caldera 33.3x100 cm
Suelo Floor
Ferroker Caldera 44x66 cm



BRILLO
GLOSS

REVESTIMIENTO
WALL TILE



SHINE DARK
V1440021 - 100143837 (NP)
33.3x100 cm (x9.2 mm)
13"x39 1/2"
Monoporosa Wall tile
V3 - G261
Butech: Junta Colorstuk Antracita ✓



SHINE ALUMINIO
V1440019 - 100143836 (NP)
33.3x100 cm (x9.2 mm)
13"x39 1/2"
Monoporosa Wall tile
V3 - G261
Butech: Junta Colorstuk Mnhattan ✓



SHINE NIQUEL
V1440037 - 100144840 (NP)
33.3x100 cm (x9.2 mm)
13"x39 1/2"
Monoporosa Wall tile
V2 - G261
Butech: Junta Colorstuk Gris ✓



SHINE PLATINO
V1440062 - 100145410 (NP)
33.3x100 cm (x9.2 mm)
13"x39 1/2"
Monoporosa Wall tile
V2 - G261
Butech: Junta Colorstuk Blanco ✓



SHINE LATÓN
V1389709 - 100105594
33.3x100 cm (x9.2 mm)
13"x39 1/2"
Monoporosa Wall tile
V3 - G261
Butech: Junta Colorstuk Marfil ✓



SHINE TITANIO
V1440063 - 100145411 (NP)
33.3x100 cm (x9.2 mm)
13"x39 1/2"
Monoporosa Wall tile
V2 - G261
Butech: Junta Colorstuk Marfil ✓



BRILLO
GLOSS

REVESTIMIENTO
WALL TILE



SHINE ALUMINIO
V1349922 - 100085827
33.3x59.2 cm (x8.6 mm)
13"x23 1/4"
Monoporosa Wall tile
V3 - G226
Butech: Junta Colorstuk Cemento ✓

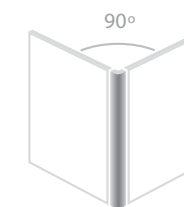


SHINE PLATINO
V1349936 - 100094918
33.3x59.2 cm (x8.6 mm)
13"x23 1/4"
Monoporosa Wall tile
V2 - G226
Butech: Junta Colorstuk Blanco ✓



SHINE TITANIO
V1349937 - 100107850
33.3x59.2 cm (x8.6 mm)
13"x23 1/4"
Monoporosa Wall tile
V2 - G226
Butech: Junta Colorstuk Marfil ✓

PIEZA ESPECIAL
SPECIAL PIECE



PERFIL

PERFIL SHINE DARK V3960228 - 100046496
PERFIL SHINE ALUMINIO V3960227 - 100046495
PERFIL SHINE NIQUEL V3960281 - 100091987
PERFIL SHINE PLATINO V3960283 - 100091988
PERFIL SHINE LATÓN V3960229 - 100046502
PERFIL SHINE TITANIO V3960280 - 100091989

1.5x100 cm (x14.4 mm) 5/8"x39 1/2"
Monoporosa Wall tile
G97

EMBALAJE PACKAGING				COLOCACIÓN FIXING		IMPORTANTE IMPORTANT
Descripción Description	x Caja Box		x Palet		Recomendamos We recommend: Butech	✓ color de junta recomendado recommended grout colour
	Piezas M ²	Kg*	Box	M ²	Adhesivo Adhesive	colecciones complementarias complementary collections: Queens
Shine 33.3x100 cm (NP)	4	1.33	22.40	55	73.26	1232
Shine 33.3x100 cm	4	1.33	22.40	54	71.92	1210
Shine 33.3x59.2 cm	6	1.18	19.02	48	56.78	913
Perfil 1.5x100 cm	15	0.45	5.40	28	12.60	151
					Junta Grout	pavimento a juego matching floor: Ferroker 59.6x59.6 / 45x90 / 44x66 / 44.3x44.3 cm
					Fr-One	
					Colorstuk	

*Valores aproximados Approximated values

REVESTIMIENTO WALL TILE



SHINE DARK
V1290020 - 100117653
33.3x44.6 cm (8.5 mm)
13"x17 1/2"
Monoporosa Wall tile
V3 - G218
Butech: Junta Colorstuk Antracita ✓



SHINE ALUMINIO
V1290024 - 100118731
33.3x44.6 cm (8.5 mm)
13"x17 1/2"
Monoporosa Wall tile
V3 - G218
Butech: Junta Colorstuk Gris ✓



SHINE NIQUEL
V1290030 - 100123183
33.3x44.6 cm (8.5 mm)
13"x17 1/2"
Monoporosa Wall tile
V2 - G218
Butech: Junta Colorstuk Gris ✓



SHINE TITANIO
V1290022 - 100117654
33.3x44.6 cm (8.5 mm)
13"x17 1/2"
Monoporosa Wall tile
V2 - G218
Butech: Junta Colorstuk Marfil ✓



SHINE PLATINO
V1290029 - 100120456
33.3x44.6 cm (8.5 mm)
13"x17 1/2"
Monoporosa Wall tile
V2 - G218
Butech: Junta Colorstuk Blanco ✓

EMBALAJE PACKAGING				COLOCACIÓN FIXING			IMPORTANTE IMPORTANT	
Descripción Description	x Caja Box			x Palet			Recomendamos We recommend: Butech	✓ color de junta recomendado recommended grout colour
	Piezas Pieces	M ² * M ² *	Kg* Kg*	Box	M ² * M ² *	Kg* Kg*	Adhesivo Adhesive	Junta Grout
Shine 33.3x44.6 cm	12	1.78	30.96	51	90.48	1346	Fr-One	Colorstuk
								colecciones complementarias complementary collections: Queens
								pavimento a juego matching floor: Ferroker 59.6x59.6 / 45x90 / 44x66 / 44.3x44.3 cm

*Valores aproximados Approximated values





Pared Wall
Silk Blanco 20x33.3 cm

SILK



MATE-BRILLO
MAT-GLOSS

REVESTIMIENTO WALL TILE



SILK BLANCO
V1239877 - 100120267
20x33.3 cm (x7.5 mm)
8"x13"
Monoporosa Wall tile
V1 - G210
Butech: Junta Colorstuk Blanco ✓

PAVIMENTO FLOOR TILE

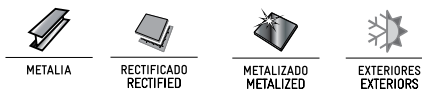


SILK BLANCO
V5460013 - 100141219
44.3x44.3 cm (x9.4 mm)
17 1/2"x17 1/2"
Gres Porcelánico
Porcelain tile
V1 - G311
Butech: Junta Colorstuk Blanco ✓

EMBALAJE PACKAGING				COLOCACIÓN FIXING			IMPORTANTE IMPORTANT
Descripción Description	x Caja Box			x Palet			Recomendamos We recommend: Butech
	Pieces	M ² *	Kg*	Box	M ² *	Kg*	Adhesivo Adhesive
Silk 20x33.3 cm	17	1.13	14.75	68	76.99	1003	Fr-One
Silk 44.3x44.3 cm	5	0.98	21.75	66	64.76	1435	One-Flex
							Junta Grout
							Colorstuk
							✓ color de junta recomendado recommended grout colour
							pavimento a juego matching floor: Silk 44.3x44.3 / 44x66 cm

*Valores aproximados Approximated values

VENEZIA



REVESTIMIENTO
WALL TILE



VENEZIA
V5622600 - 100026649
44x66 cm (x10.1 mm)
17 3/8"x26"
Gres Porcelánico
Porcelain tile
V1 - G344
Butech: Junta Colorstuk Cemento ✓

EMBALAJE PACKAGING				COLOCACIÓN FIXING			IMPORTANTE IMPORTANT	
Descripción Description	x Caja Box		x Palet			Recomendamos We recommend: Butech		
	Pieces	M ² *	Box	M ² *	Kg*	Adhesivo Adhesive	Junta Grout	
44x66 cm	3	0.87	60	52.27	1270	Super-one	Colorstuk	

✓ color de junta recomendado recommended grout colour
utilizar materiales de colocación específicos para Gres Porcelánico
use specific Porcelain Tiles setting materials
no limpiar con productos que contengan ácidos o álcalis
don't clean with products which contain acids or alkalis

*Valores aproximados Approximated values



Pared Wall
Venezia 44x66 cm



Pared Wall
Wave Grey Metallic 33.3x100 cm
Suelo Floor
Ferroker Niquel 59.6x59.6 cm

WAVE



RECTIFICADO
RECTIFIED

REVESTIMIENTO
WALL TILE




MATE
MATT



WAVE WHITE
V1440039 - 100144842 (NP)
33.3x100 cm (x12.0 mm)
13"x39 1/2"
Monoporosa Wall tile
V1 - G271
Butech: Junta Colorstuk Blanco ✓




METALIZADO
METALIZED



WAVE WHITE METALLIC
V1389641 - 100135481 (NP)
33.3x100 cm (x12.0 mm)
13"x39 1/2"
Monoporosa Wall tile
V1 - G271
Butech: Junta Colorstuk Blanco ✓



METALIZADO
METALIZED



WAVE GREY METALLIC
V1389640 - 100135480 (NP)
33.3x100 cm (x12.0 mm)
13"x39 1/2"
Monoporosa Wall tile
V1 - G271
Butech: Junta Colorstuk Antracita ✓

EMBALAJE PACKAGING				COLOCACIÓN FIXING			IMPORTANTE IMPORTANT
Descripción Description	x Caja Box		x Palet			Recomendamos We recommend: Butech	✓ color de junta recomendado recommended grout colour
	Pieces	M ² *	Kg*	Box	M ² *	Kg*	
Wave 33.3x100 cm (NP)	3	1.00	19.31	55	54.95	1062	
						Adhesivo Adhesive	Junta Grout
						Fr-One	Colorstuk

*Valores aproximados Approximated values



WALL TILES

Pared Wall
Wave White 33.3x100 cm,
Suelo Floor
Tavola Kenya 19.3x120 cm



Pared Wall
Diamond White 33.3x100 cm
Suelo Floor
Montana Cottage 19.3x120 cm



REVESTIMIENTO
WALL TILE




RECTIFICADO
RECTIFIED



CRYSTAL WHITE
V1430001 - 100089882
59.6x100 cm (x9.5 mm)
23 1/2"x39 1/2"
Monoporosa Wall tile
V1 - G279
Butech: Junta Colorstuk Special White



RECTIFICADO
RECTIFIED




CRYSTAL WHITE
V1440005 - 100142878 (NP)
33.3x100 cm (x9.2 mm)
13"x39 1/2"
Monoporosa Wall tile
V1 - G261
Butech: Junta Colorstuk Special White



RECTIFICADO
RECTIFIED

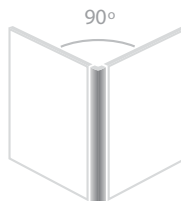


CRYSTAL WHITE
V1410042 - 100118723
33.3x66.6cm (x8.6 mm)
13"x17 1/2"
Monoporosa Wall tile
V1 - G244
Butech: Junta Colorstuk Special White



CRYSTAL WHITE
V1239971 - 100084623
20x33.3 cm (x7.5 mm)
8"x13"
Monoporosa Wall tile
V1 - G205
Butech: Junta Colorstuk Special White

PIEZA ESPECIAL
SPECIAL PIECE



PERFIL

PERFIL CRYSTAL WHITE V3960258 - 100062786
1.5x100 cm (x14.4 mm) 5/8"x39 1/2"
Monoporosa Wall tile
G97



REVESTIMIENTO
WALL TILE



RECTIFICADO
RECTIFIED



SEA BLANCO
V1440006 - 100142839 (NP)
33.3x100 cm (x12.0 mm)
13"x39 1/2"
Monoporosa Wall tile
V1 - G271
Butech: Junta Colorstuk Special White



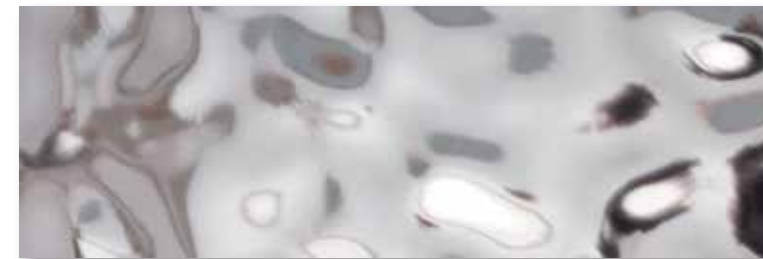
RECTIFICADO
RECTIFIED



METALIZADO
METALIZED



MANIPULAR CON CUIDADO
HANDLE WITH CARE



SEA SILVER
V1389740 - 100104794
33.3x100 cm (x12.0 mm)
13"x39 1/2"
(P.E.) Monoporosa
Wall tile
V1 - G291
Butech: Junta Colorstuk Graphite



RECTIFICADO
RECTIFIED



ARTEK WHITE
V1389657 - 100120856
33.3x100 cm (x12.0 mm)
13"x39 1/2"
Monoporosa Wall tile
V1 - G271
Butech: Junta Colorstuk Special White

EMBALAJE PACKAGING				COLOCACIÓN FIXING		IMPORTANTE IMPORTANT
Descripción Description	x Caja Box		x Palet		Recomendamos We recommend: Butech	✓ color de junta recomendado recommended grout colour [ARTEK-SEA] para una correcta instalación, colocar las piezas de forma que las flechas de parte posterior apunten siempre en la misma dirección to ensure correct installation, always lay the tiles with the arrows on the back facing in the same direction [SEA SILVER] no limpiar con productos que contengan ácidos o álcalis, consultar las instrucciones de colocación y mantenimiento en la Guía Técnica don't clean with products which contain acids or alkalis, see Technical Guide for tile laying and maintenance instructions
	Piezas	M ² *	Kg*	Box	M ² *	
Crystal 59.6x100 cm	3	1.79	30.87	20	35.80	617
Crystal 33.3x100 cm (NP)	4	1.33	22.64	55	73.26	1245
Sea 33.3x100 cm (NP)	3	1.00	20.34	55	54.94	1118
Sea (P.E.) 33.3x100 cm	3	1.00	20.34	42	41.95	854
Artek 33.3x100 cm	3	1.00	20.36	54	53.94	1094
Crystal 33.3x66.6 cm	7	1.55	25.69	36	55.89	924
Crystal 20x33.3 cm	17	1.13	16.66	68	76.99	1133
Perfil Crystal 1.5x100 cm	15	0.45	5.60	28	12.60	157

*Valores aproximados Approximated values



Pared Wall
Ona White Matt 33.3x100 cm
Suelo Floor
Canada White Wash 19.3x120 cm




MATE
MATT

REVESTIMIENTO
WALL TILE




RECTIFICADO
RECTIFIED



GLACIAR
V1430002 - 100089883
59.6x100 cm (x9.5 mm)
23 1/2"x39 1/2"
Monoporosa Wall tile
V1 - G279
Butech: Junta Colorstuk Blanco




RECTIFICADO
RECTIFIED




GLACIAR
V1440040 - 100144834 (NP)
33.3x100 cm (x9.2 mm)
13"x39 1/2"
Monoporosa Wall tile
V1 - G261
Butech: Junta Colorstuk Blanco




RECTIFICADO
RECTIFIED



GLACIAR
V1410050 - 100124724
33.3x66.6 cm (x8.6 mm)
13"x26"
Monoporosa Wall tile
V1 - G244
Butech: Junta Colorstuk Blanco

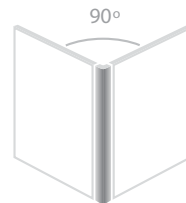


GLACIAR
V1290021 - 100117645
33.3x44.6 cm (8.5 mm)
13"x17 1/2"
Monoporosa Wall tile
V1 - G218
Butech: Junta Colorstuk Blanco



GLACIAR
V1239973 - 100088321
20x33.3 cm (x8.5 mm)
8"x13"
Monoporosa Wall tile
V1 - G205
Butech: Junta Colorstuk Blanco

PIEZA ESPECIAL
SPECIAL PIECE



90°

PERFIL

PERFIL GLACIAR V3960291 - 100099249
1.5x100 cm (x14.4 mm) 5/8"x39 1/2"
Monoporosa Wall tile
G97



MATE
MATT



RECTIFICADO
RECTIFIED



DIAMOND WHITE
V1389776 - 100099185
33.3x100 cm (x12.0 mm)
13"x39 1/2"
Monoporosa Wall tile
V1 - G271
Butech: Junta Colorstuk Blanco



RECTIFICADO
RECTIFIED



ONA WHITE MATT
V1440033 - 100144501 (NP)
33.3x100 cm (x12.0 mm)
13"x39 1/2"
Monoporosa Wall tile
V1 - G271
Butech: Junta Colorstuk Blanco



RECTIFICADO
RECTIFIED



WAVE WHITE
V1440039 - 100144842 (NP)
33.3x100 cm (x12.0 mm)
13"x39 1/2"
Monoporosa Wall tile
V1 - G271
Butech: Junta Colorstuk Blanco



RECTIFICADO
RECTIFIED



ARISTA WHITE
V1389658 - 100120855
33.3x100 cm (x12.0 mm)
13"x39 1/2"
Monoporosa Wall tile
V1 - G271
Butech: Junta Colorstuk Blanco

EMBALAJE PACKAGING				COLOCACIÓN FIXING		IMPORTANTE IMPORTANT
Descripción Description	x Caja Box		x Palet		Recomendamos We recommend: Butech	
	Piezas M ²	Kg*	Box M ²	Kg*	Adhesivo Adhesive	Junta Grout
Glaciar 59.6x100 cm	3	1.79	30.87	20	35.75	617
Glaciar 33.3x100 cm (NP)	4	1.33	20.96	55	71.92	1152
Diamond 33.3x100 cm	3	1.00	20.34	54	53.95	1098
Ona 33.3x100 cm (NP)	3	1.00	17.85	55	53.95	981
Wave 33.3x100 cm (NP)	3	1.00	19.31	55	54.95	1062
Arista 33.3x100 cm	3	1.00	19.94	54	53.95	1076
Glaciar 33.3x66.6 cm	7	1.55	25.69	36	55.89	924
Glaciar 33.3x44.6 cm	12	1.78	30.96	51	90.48	1346
Glaciar 20x33.3 cm	15	0.99	14.85	68	67.93	1009
Perfil Glaciar 1.5x100 cm	15	0.45	5.60	28	12.60	157

*Valores aproximados Approximated values

color de junta recomendado recommended grout colour

[ARISTA-DIAMOND-ONA-WAVE] para una correcta instalación, colocar las piezas de forma que las flechas de parte posterior apunten siempre en la misma dirección to ensure correct installation, always lay the tiles with the arrows on the back facing in the same direction




BRILLO
GLOSS

REVESTIMIENTO
WALL TILE




RECTIFICADO
RECTIFIED




NIVAL
V1440010 - 100142905 (NP)
33.3x100 cm (x9.2 mm)
13"x39 1/2"
Monoporosa Wall tile
V1 - G261
Butech: Junta Colorstuk Blanco



RECTIFICADO
RECTIFIED



NÍVEO
V1410044 - 100121033
33.3x66.6 cm (x8.6 mm)
13"x26"
Monoporosa Wall tile
V1 - G244
Butech: Junta Colorstuk Blanco

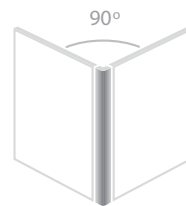


FORMAS BLANCO
V1239862 - 100121829
20x33.3 cm (x7.5 mm)
8"x13"
Monoporosa
Wall tile
V1 - G205
Butech: Junta Colorstuk Blanco



MERIDIAN BLANCO
V1234500 - 100020138
20x33.3 cm (x8.9 mm)
8"x13"
Monoporosa
Wall tile
V1 - G210
Butech: Junta Colorstuk Blanco

PIEZA ESPECIAL
SPECIAL PIECE



PERFIL

PERFIL NIVAL V3960295 - 100100278
1.5x100 cm (x14.4 mm) 5/8"x39 1/2"
Monoporosa Wall tile
G97




MATE
MATT

REVESTIMIENTO
WALL TILE




RECTIFICADO
RECTIFIED



ÁRTICA
V1389769 - 100102904
33.3x100 cm (x9.2 mm)
13"x39 1/2"
Monoporosa Wall tile
V1 - G261
Butech: Junta Colorstuk Blanco



RECTIFICADO
RECTIFIED



STREET
V1389734 - 100104909
33.3x100 cm (x12.2 mm)
13"x39 1/2"
Monoporosa Wall tile
V1 - G271
Butech: Junta Colorstuk Blanco

EMBALAJE PACKAGING				COLOCACIÓN FIXING			IMPORTANTE IMPORTANT
Descripción Description	x Caja Box		x Palet		Recomendamos We recommend: Butech		✓ color de junta recomendado recommended grout colour
	Pieces	M ² *	Box	M ² *	Kg*	Adhesivo Adhesive Fr-One	
Nival 33.3x100 cm (NP)	4	1.33	55	73.26	1247	Junta Grout Colorstuk	
Niveo 33.3x66.6 cm	7	1.55	36	55.89	892		
Formas 20x33.3 cm	17	1.13	68	76.99	1040		
Meridian 20x33.3 cm	15	1.00	68	67.93	999		
Perfil Nival 1.5x100 cm	15	0.45	28	12.60	157		

*Valores aproximados Approximated values

EMBALAJE PACKAGING				COLOCACIÓN FIXING			IMPORTANTE IMPORTANT
Descripción Description	x Caja Box		x Palet		Recomendamos We recommend: Butech		✓ color de junta recomendado recommended grout colour
	Pieces	M ² *	Box	M ² *	Kg*	Adhesivo Adhesive Fr-One	
Ártica 33.3x100 cm	4	1.33	54	71.92	1223	Junta Grout Colorstuk	
Street 33.3x100 cm	3	1.00	54	53.95	1098		

*Valores aproximados Approximated values

[STREET] para una correcta instalación, colocar las piezas de forma que las flechas de parte posterior apunten siempre en la misma dirección to ensure correct installation, always lay the tiles with the arrows on the back facing in the same direction



Pared Wall
Scotland 33.3x100 cm
Suelo Floor
Montecarlo Gris 44x66 cm

WHITES SCOTLAND

RECTIFICADO
RECTIFIED

BRILLO
GLOSS

WALL TILES

REVESTIMIENTO WALL TILE



SCOTLAND
V1389663 - 100113299
33.3x100 cm (x9.2 mm)
13"x39 1/2"
Monoporosa Wall tile
V1 - G271
Butech: Junta Colorstuk Blanco ✓

EMBALAJE PACKAGING				COLOCACIÓN FIXING			IMPORTANTE IMPORTANT	
Descripción Description	x Caja Box			x Palet			Recomendamos We recommend: Butech	✓ color de junta recomendado recommended grout colour
Scotland 33.3x100 cm	Piezas M ² * 4 1.33	Kg* 20.70		Box M ² * 54 71.92	Kg* 1157	Adhesivo Adhesive Fr-One	Junta Grout Colorstuk Special	<p>⬇️ [Scotland] recomendamos la colocación en vertical vertical fixing recommended</p> <p>➡️ sentido en la que deben quedar las flechas de la parte posterior del azulejo una vez colocado direction in which the arrows on the back of the tiles should face when laid</p>

*Valores aproximados Approximated values

WHITES STAR




RECTIFICADO
RECTIFIED



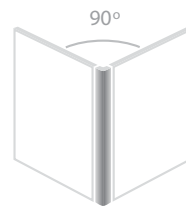
BRILLO
GLOSS

REVESTIMIENTO WALL TILE



STAR WHITE
V1389733 - 100104953
33.3x100 cm (x9.2 mm)
13"x39 1/2"
Monoporosa Wall tile
V1 - G261
Butech: Junta Colorstuk Blanco

PIEZA ESPECIAL SPECIAL PIECE



PERFIL

PERFIL STAR WHITE V3960239 - 100046527
1.5x100 cm (x14.4 mm) 5/8"x39 1/2"
Monoporosa Wall tile
G97

EMBALAJE PACKAGING				COLOCACIÓN FIXING				IMPORTANTE IMPORTANT
Descripción Description	x Caja Box			x Palet			Recomendamos We recommend: Butech	color de junta recomendado recommended grout colour
	Piezas Pieces	M ² * M ² *	Kg* Kg*	Box	M ² * M ² *	Kg* Kg*	Adhesivo Adhesive Junta Grout	
Star 33.3x100 cm	4	1.33	21.68	54	71.92	1170	Fr-One Colorstuk	
Perfil 1.5x100 cm	15	0.45	5.40	28	12.60	151		

*Valores aproximados Approximated values



Pared Wall
Star White 33.3x100 cm
Dual Nero 20x33.3 cm



Pared Wall
Sweden 33.3x100 cm

WHITES SWEDEN

edilose[®]
VENIS

RECTIFICADO
RECTIFIED

BRILLO
GLOSS

WALL TILES

REVESTIMIENTO
WALL TILE



SWEDEN
V1440034 - 100144504 (NP)
33.3x100 cm (x12.0 mm)
13"x39 1/2"
Monoporosa Wall tile
V1 - G271
Butech: Junta Colorstuk Blanco ✓

EMBALAJE PACKAGING				COLOCACIÓN FIXING			IMPORTANTE IMPORTANT	
Descripción Description	x Caja Box		x Palet			Recomendamos We recommend: Butech	✓ color de junta recomendado recommended grout colour	
Sweden 33.3x100 cm (NP)	Piezas M ² * 3 1.00	Kg* 18.68	Box 55	M ² * 54.94	Kg* 1027	Adhesivo Adhesive Fr-One	Junta Grout Colorstuk Special	⬇ sentido en la que deben quedar las flechas de la parte posterior del azulejo una vez colocado direction in which the arrows on the back of the tiles should face when laid

*Valores aproximados Approximated values

ZURICH

edilose by
VENIS

RECTIFICADO
RECTIFIED

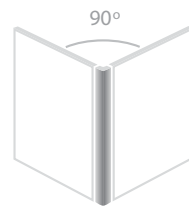
MATE-BRILLO
MATT-GLOSS

REVESTIMIENTO WALL TILE



ZURICH SAND
V1389717 - 100104826
33.3x100 cm (x9.2 mm)
13"x39 1/2"
Monoporosa Wall tile
V2 - G261
Butech: Junta Colorstuk Marfil ✓

PIEZA ESPECIAL SPECIAL PIECE



PERFIL

PERFIL ZURICH SAND V3960304 - 100104723
1.5x100 cm (x14.4 mm) 5/8"x39 1/2"
Monoporosa Wall tile
G97

EMBALAJE PACKAGING				COLOCACIÓN FIXING			IMPORTANTE IMPORTANT
Descripción Description	x Caja Box		x Palet		Recomendamos We recommend: Butech		✓ color de junta recomendado recommended grout colour
	Pieces	M ² *	Kg*	Box	M ² *	Kg*	
Zurich 33.3x100 cm	4	1.33	22.64	54	71.92	1223	
Perfil 1.5x100 cm	15	0.45	5.40	28	12.60	151	
					Adhesivo Adhesive	Junta Grout	pavimento a juego matching floor: Zurich 44x66 cm
					Fr-One	Colorstuk	

*Valores aproximados Approximated values



Pared Wall
Zurich Sand 33.3x100 cm
Perfil Pro-Mate 5 (Butech)
Suelo Floor
Montana Cottage 19.3x120 cm

Presentamos una nueva generación de mosaicos cerámicos de gran belleza, diferentes formatos y formas, en colores y lustres variados. Perlados, nacarados, metalizados, cristalinos..., todos tienen en común que, tras una colocación adecuada, resulta difícil distinguir las juntas de separación entre azulejos.

MOSAICS

We present a new generation of spectacular mosaic tiles in a range of shapes and formats, colours and lustre finishes. Pearl, nacre, metal, crystalline effect tiles all share a common feature: after they are properly fixed and grouted, joints between tiles are almost invisible.

Pared Wall
Manhattan Negro 20x33.3 cm
Perfil Pro-Mate 5 (Butech)
Suelo Floor
Montana Noce 19.3x120 cm

MOSAICS COLLECTIONS A/Z:

CÚBICA / DUAL.MINIDUAL / LIGNUM / MANHATTAN / MAUI / NACARÉ / PIETRA / QUEENS / SQUARES

CÚBICA

Cúbica tiene la apariencia de un mosaico de reducido tamaño. En realidad es un modelo de revestimiento de gran formato. Debido al relieve de sus pequeños tacos, posee unos brillos nacarados puntuales que van cambiando según la incidencia de la luz, aportando movimiento y dinamismo a las paredes.

Appearances can be deceptive, and although Cúbica looks like a miniature mosaic, it is in fact a large format wall tile. The surface, made up of tiny chips, creates shiny nacre effects that glint and change in the light, adding a sense of movement and dynamism to any wall.

nk

Pared Wall
Cúbica Blanco 33.3x100 cm
Suelo Floor
Block Wengé 21.9x66 cm

CÚBICA

REVESTIMIENTO WALL TILE



CÚBICA BLANCO
V1440003
100142900 (NP)
33.3x100 cm
(x9.2 mm)
13"x39 1/2"
Monoporosa
Wall tile
V1 - G271
Butech: Junta Colorstuk
Blanco ✓



CÚBICA NEGRO
V1389752
100104563
33.3x100 cm
(x9.2 mm)
13"x39 1/2"
Monoporosa
Wall tile
V1 - G271
Butech: Junta Colorstuk
Negro ✓



CÚBICA MARFIL
V1440032
100144347 (NP)
33.3x100 cm
(x9.2 mm)
13"x39 1/2"
Monoporosa
Wall tile
V1 - G271
Butech: Junta Colorstuk
Marfil ✓



CÚBICA GRIS
V1440066
100145927 (NP)
33.3x100 cm
(x9.2 mm)
13"x39 1/2"
Monoporosa
Wall tile
V1 - G271
Butech: Junta Colorstuk
Gris ✓

CÚBICA

REVESTIMIENTO WALL TILE

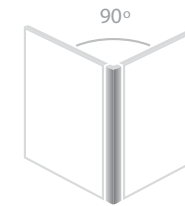


CÚBICA SILVER
V1440026
100144348 (NP)
33.3x100 cm
(x9.2 mm)
13"x39 1/2"
Monoporosa
Wall tile
V1 - G271
Butech: Junta Colorstuk
Antracita ✓



CÚBICA BASIC BLANCO
V1440004
100142879 (NP)
33.3x100 cm
(x9.2 mm)
13"x39 1/2"
Monoporosa
Wall tile
V1 - G271
Butech: Junta Colorstuk
Blanco ✓

PIEZA ESPECIAL SPECIAL PIECE



PERFIL

PERFIL CÚBICA BLANCO V3960241 - 100058563
PERFIL CÚBICA MARFIL V3960246 - 100058592
PERFIL CÚBICA GRIS V3960249 - 100058559
PERFIL CÚBICA NEGRO V3960269 - 100072097
PERFIL CÚBICA SILVER V3960273 - 100083733

1.5x100 cm (x14.4 mm) 5/8"x39 1/2"
Monoporosa Wall tile
G97

EMBALAJE PACKAGING				COLOCACIÓN FIXING		IMPORTANTE IMPORTANT
Descripción Description	x Caja Box		x Palet		Recomendamos We recommend: Butech	✓ color de junta recomendado recommended grout colour
	Pieces	M ² *	Box	M ² *	Adhesivo Adhesive	recomendamos la colocación en vertical vertical fixing recommended
Cúbica 33.3x100 cm (NP)	4	1.33	55	73.26	Junta Grout	[CÚBICA SILVER] no limpiar con productos que contengan ácidos o álcalis don't clean with products which contain acids or alkalis
Cúbica 33.3x100 cm	4	1.33	54	71.92	Colorstuk	
Cúbica Basic 33.3x100 cm (NP)	4	1.33	55	73.26		
Perfil 1.5x100 cm	15	0.45	28	12.60		

*Valores aproximados Approximated values

CÚBICA

REVESTIMIENTO WALL TILE



CÚBICA BLANCO
V1349924
100088300
33.3x59.2 cm
(x8.6 mm)
13"x23 1/4"
Monoporosa
Wall tile
V1 - G233
Butech: Junta Colorstuk
Blanco ✓




CÚBICA BLANCO
V1290019
100117644
33.3x44.6 cm
(x8.5 mm)
13"x17 1/2"
Monoporosa
Wall tile
V1 - G226
Butech: Junta Colorstuk
Blanco ✓



CÚBICA BLANCO
V1239870
100120261
20x33.3 cm
(x7.5 mm)
8"x13"
Monoporosa
Wall tile
V1 - G222
Butech: Junta Colorstuk
Blanco ✓



CÚBICA GRIS
V1239859
100124181
20x33.3 cm
(x7.5 mm)
8"x13"
Monoporosa
Wall tile
V1 - G222
Butech: Junta Colorstuk
Gris ✓



CÚBICA NEGRO
V1239856
100125447
20x33.3 cm
(x7.5 mm)
8"x13"
Monoporosa
Wall tile
V1 - G222
Butech: Junta Colorstuk
Negro ✓

EMBALAJE PACKAGING				COLOCACIÓN FIXING				IMPORTANTE IMPORTANT	
Descripción Description	x Caja Box			x Palet			Recomendamos We recommend: Butech		
	Pieces	M ² *	Kg*	Box	M ² *	Kg*	Adhesivo Adhesive	Junta Grout	
Cúbica 33.3x59.2 cm	6	1.18	19.02	48	56.78	913	Fr-One	Colorstuk	
Cúbica 33.3x44.6 cm	12	1.78	24.36	51	90.89	1242			
Cúbica 20x33.3 cm	17	1.13	14.75	68	76.99	1003			
Perfil 1.5x100 cm	15	0.45	5.40	28	12.60	151			

✓ color de junta recomendado recommended grout colour
 ■ recomendamos la colocación en vertical vertical fixing recommended

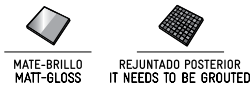
*Valores aproximados Approximated values



Pared Wall
Cúbica Negro 33.3x100 cm
Suelo Floor
K2 44x66 cm




Pared Wall
Dual Bianco 20x33.3 cm
Perfil Pro-Part Latón Cromado 12.5x8 mm (Butech)
Suelo Floor
Crystal Floor Dark 59.6x59.6 cm




REVESTIMIENTO WALL TILE



DUAL BIANCO
V1239993 - 100099186
20x33.3 cm (x11.6 mm)
8"x13"
Monoporosa
Wall tile
V2 - G233
Butech: Junta Colorstuk Special White ✓



DUAL CHERRY
V1239997 - 100104760
20x33.3 cm (x11.6 mm)
8"x13"
Monoporosa
Wall tile
V2 - G233
Butech: Junta Colorstuk Special White ✓



DUAL NERO
V1239994 - 100099187
20x33.3 cm (x11.6 mm)
8"x13"
Monoporosa
Wall tile
V2 - G233
Butech: Junta Colorstuk Special White ✓




REVESTIMIENTO WALL TILE




MINIDUAL BIANCO
V1239898 - 100104771
20x33.3 cm (x11.6 mm)
8"x13"
Monoporosa
Wall tile
V2 - G233
Butech: Junta Colorstuk Special White ✓




MINIDUAL VANILLA
V1239895 - 100104776
20x33.3 cm (x11.6 mm)
8"x13"
Monoporosa
Wall tile
V2 - G233
Butech: Junta Colorstuk Special White ✓



MINIDUAL CHERRY
V1239894 - 100104773
20x33.3 cm (x11.6 mm)
8"x13"
Monoporosa
Wall tile
V2 - G233
Butech: Junta Colorstuk Special White ✓



MINIDUAL BROWN
V1239899 - 100104772
20x33.3 cm (x11.6 mm)
8"x13"
Monoporosa
Wall tile
V2 - G233
Butech: Junta Colorstuk Special White ✓



MINIDUAL NERO
V1239896 - 100104775
20x33.3 cm (x11.6 mm)
8"x13"
Monoporosa
Wall tile
V2 - G233
Butech: Junta Colorstuk Special White ✓

EMBALAJE PACKAGING				COLOCACIÓN FIXING		IMPORTANTE IMPORTANT
Descripción Description	x Caja Box		x Palet		Recomendamos We recommend: Butech	✓ color de junta recomendado recommended grout colour
	Pieces	M ² *	Box	M ² * Kg*	Adhesivo Adhesive	[Minidual] consejo de colocación: utilizar crucetas de separación de 1 mm advice on the fitting: use the 1 mm spacers
Dual 20x33.3 cm	15	1.00	48	47.95 821	Fr-One	
Minidual 20x33.3 cm	15	1.00	48	47.95 821	Fr-One	

*Valores aproximados Approximated values

LIGNUM




REVESTIMIENTO
WALL TILE



LIGNUM SCURO
V1236501 - 100020374
20x33.3 cm (x9.5 mm)
8"x13"
Monoporosa
Wall tile
V2 - G222
Butech: Junta Colorstuk Manhattan ✓

EMBALAJE PACKAGING				COLOCACIÓN FIXING			IMPORTANTE IMPORTANT	
Descripción Description	x Caja Box			x Palet			Recomendamos We recommend: Butech	✓ color de junta recomendado recommended grout colour
	Pieces	M ² *	Kg*	Box	M ² *	Kg*	Adhesivo Adhesive	Junta Grout
Lignum 20x33.3 cm	18	1.20	19.80	48	57.54	950	Fr-One	Colorstuk

*Valores aproximados Approximated values



MANHATTAN

MATE-BRILLO REJUNTADO POSTERIOR
 MAT-GLOSS IT NEEDS TO BE GROUTED



Pared Wall
 Manhattan Gris 20x33.3 cm
 Crystal White 33.3x100 cm
 Perfil Pro-Part / Perfil Pro-Mate 3 (Butech)
 Suelo Floor
 Crystal Floor White 59.6x59.6 cm

REVESTIMIENTO WALL TILE



MANHATTAN BLANCO
 V1239974 - 100090572
 20x33.3 cm (x9.5 mm)
 8"x13"
 Monoporosa
 Wall tile
 V2 - G233
 Butech: Junta Colorstuk Blanco ✓



MANHATTAN GRIS
 V1239979 - 100090573
 20x33.3 cm (x9.5 mm)
 8"x13"
 Monoporosa
 Wall tile
 V2 - G233
 Butech: Junta Colorstuk Blanco ✓



MANHATTAN NEGRO
 V1239976 - 100090575
 20x33.3 cm (x9.5 mm)
 8"x13"
 Monoporosa
 Wall tile
 V2 - G233
 Butech: Junta Colorstuk Antracita ✓

MOSAICS

EMBALAJE PACKAGING				COLOCACIÓN FIXING		IMPORTANTE IMPORTANT	
Descripción Description	x Caja Box		x Palet			Recomendamos We recommend: Butech	
	Pieces	M ² *	Kg*	Box	M ² *	Kg*	
Manhattan 20x33.3 cm	18	1.11	17.82	48	53.39	855	
						Adhesivo Adhesive	Junta Grout
						Fr-One	Colorstuk

✓ color de junta recomendado recommended grout colour
 ■ recomendamos la colocación en vertical vertical fixing recommended
 [Manhattan] consultar las instrucciones de colocación y mantenimiento en la Guía Técnica see Technical Guide for tile laying and maintenance instructions

*Valores aproximados Approximated values

MAUI



MATE-BRILLO
MATT-GLOSS



METALIZADO
METALIZED



REJUNTADO POSTERIOR
IT NEEDS TO BE GROUTED

REVESTIMIENTO WALL TILE



MAUI DARK
V1229805 - 100081651
20x31.6 cm (x9.4 mm)
8"x12 1/2"
Monoporosa
Wall tile
V2 - G233
Butech: Junta Epotech Aqua Antracita ✓

EMBALAJE PACKAGING				COLOCACIÓN FIXING			IMPORTANTE IMPORTANT
Descripción Description	x Caja Box		x Palet			Recomendamos We recommend: Butech	para el rejuntado recomendamos recommended grouting product: epotech aqua ✓
	Piezas	M ² *	Box	M ² *	Kg*	Adhesivo Adhesive	colocación en vertical vertical fixing
Maui 20x31.6 cm	19	1.10	56	61.47	981	Fr-One Junta Grout epotech aqua	No limpiar con productos que contengan ácidos o álcalis Don't clean with products which contain acids or alkalis [Maui] consultar las instrucciones de colocación y mantenimiento en la Guía Técnica see Technical Guide for tile laying and maintenance instructions

*Valores aproximados Approximated values

MAUI

“Pequeñas teselas cerámicas que juegan con la luz”.
Maui ofrece el aspecto de un micromosaico de formas irregulares creado artesanalmente. Estas formas poseen un brillo y variedad tonal que generan juegos de pequeños reflejos en las paredes.

“Small ceramic tesserae that create clever plays of light”.
Maui is a micro-mosaic effect tile with a handcrafted look and irregular shapes. The shine effect and shade variation create reflections of light that glint off the walls.

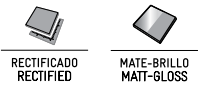


Pared Wall
Maui Dark 20x31.6 cm
Suelo Floor
Montana Noce 19.3x120 cm



Pared Wall
 Nacaré Gris 33.3x66.6 cm,
 Deco Nacaré Blanco 33.3x66.6 cm
 Suelo Floor
 Crystal Floor Dark 59.6x59.6 cm

NACARÉ



El nácar o madreperla es un material semiprecioso con reflejos iridiscentes. Nacaré es un mosaico de reducido tamaño que posee la apariencia de nácar, siendo en realidad un modelo de revestimiento cerámico de gran formato.

Nacre, or mother-of-pearl, is a semiprecious material characterised by the iridescent effects it creates. Nacaré looks like a small-sized mosaic with a mother-of-pearl sheen, although it is in fact a large format ceramic wall tile.

REVESTIMIENTO WALL TILE



NACARÉ BLANCO
 V1410038 - 100117521
 33.3x66.6 cm (x8.6 mm)
 13"x26"
 Monoporosa Wall tile
 V1 - G248
 Butech: Junta Colorstuk Blanco ✓



DECO NACARÉ BLANCO
 V1410047 - 100124182
 33.3x66.6 cm (x8.6 mm)
 13"x26"
 Monoporosa Wall tile
 V1 - G248
 Butech: Junta Colorstuk Blanco ✓



NACARÉ GRIS
 V1410039 - 100117522
 33.3x66.6 cm (x8.6 mm)
 13"x26"
 Monoporosa Wall tile
 V1 - G248
 Butech: Junta Colorstuk Special Nacaré Gris ✓

MOSAICS

EMBALAJE PACKAGING					COLOCACIÓN FIXING		IMPORTANTE IMPORTANT
Descripción Description	x Caja Box		x Palet		Recomendamos We recommend: Butech		✓ color de junta recomendado recommended grout colour
	Piezas M ² *	Kg*	Box	M ² *	Kg*	Adhesivo Adhesive	Junta Grout
Nacaré 33.3x66.6 cm	7	1.55	25.69	36	55.89	908	Colorstuk Special
Deco Nacaré 33.3x66.6 cm	7	1.55	25.69	36	55.89	908	

*Valores aproximados Approximated values

PIETRA



REVESTIMIENTO WALL TILE



PIETRA CALIZA
V1389700
100108648
33.3x100 cm
(x9.2 mm)
13"x39 1/2"
Monoporosa
Wall tile
V2 - G271
Butech: Junta Colorstuk Marfil ✓



PIETRA STONE
V1389698
100108650
33.3x100 cm
(x9.2 mm)
13"x39 1/2"
Monoporosa
Wall tile
V2 - G271
Butech: Junta Colorstuk Cemento ✓



PIETRA SLATE
V1440024
100143834 (NP)
33.3x100 cm
(x9.2 mm)
13"x39 1/2"
Monoporosa
Wall tile
V2 - G271
Butech: Junta Colorstuk Antracita ✓

EMBALAJE PACKAGING				COLOCACIÓN FIXING			IMPORTANTE IMPORTANT
Descripción Description	x Caja Box		x Palet			Recomendamos We recommend: Butech	✓ color de junta recomendado recommended grout colour
	Pieces	M ² *	Box	M ² *	Kg*	Adhesivo Adhesive	Junta Grout
Pietra 33.3x100 cm (NP)	4	1.33	55	73.26	1095	Fr-One	Colorstuk
Pietra 33.3x100 cm	4	1.33	54	71.92	1075		

recomendamos la colocación en vertical vertical fixing recommended
para una correcta instalación, colocar las piezas de forma que las flechas de parte posterior apunten siempre en la misma dirección to ensure correct installation, always lay the tiles with the arrows on the back facing in the same direction

*Valores aproximados Approximated values



Pared Wall
Pietra Caliza 33.3x100 cm
Alaska Alder 19.3x120 cm
Perfil Pro-Mate 5 (Butech)
Suelo Floor
Alaska Alder 19.3x120 cm



Pared Wall
Queens 20x33.3 cm
Suelo Floor
Ferroker 45x90 cm

QUEENS



REVESTIMIENTO WALL TILE



QUEENS
V1239882 - 100104790
20x33.3 cm (x9.5 mm)
8"x13"
Monoporosa
Wall tile
V2 - G233
Butech: Junta Colorstuk Antracita ✓



QUEENS ALUMINIO
V1239887 - 100104791
20x33.3 cm (x9.5 mm)
8"x13"
Monoporosa
Wall tile
V2 - G233
Butech: Junta Colorstuk Cemento ✓



QUEENS TITANIO
V1239891 - 100104792
20x33.3 cm (x9.5 mm)
8"x13"
Monoporosa
Wall tile
V2 - G233
Butech: Junta Colorstuk Marfil ✓

MOSAICS

EMBALAJE PACKAGING				COLOCACIÓN FIXING			IMPORTANTE IMPORTANT	
Descripción Description	x Caja Box		x Palet			Recomendamos We recommend: Butech		✓ color de junta recomendado recommended grout colour
	Piezas M ² *	Kg*	Box	M ² *	Kg*	Adhesivo Adhesive	Junta Grout	■ recomendamos la colocación en vertical vertical fixing recommended
Queens 20x33.3 cm	18	1.11 17.82	48	53.39	855	Fr-One	Colorstuk	
[Queens] consultar las instrucciones de colocación y mantenimiento en la Guía Técnica see Technical Guide for tile laying and maintenance instructions								
colecciones complementarias complementary collections: Ruggine, Shine								
pavimento a juego matching floor: Ferroker 59.6x59.6 / 45x90 / 44x66 / 44.3x44.3 cm								

*Valores aproximados Approximated values

SQUARES



REVESTIMIENTO
WALL TILE



SQUARES WHITE
V1410048 - 100124186
33.3x66.6 cm (x8.6 mm)
13"x26"
Monoporosa Wall tile
V1 - G248
Butech: Junta Colorstuk Blanco ✓

EMBALAJE PACKAGING				COLOCACIÓN FIXING			IMPORTANTE IMPORTANT	
Descripción Description	x Caja Box		x Palet			Recomendamos We recommend: Butech		
	Piezas	M ² *	Box	M ² *	Kg*	Adhesivo Adhesive	Junta Grout	
Squares 33.3x66.6 cm	7	1.55	36	55.89	924	Fr-One	Colorstuk	

✓ color de junta recomendado recommended grout colour
recomendamos la colocación en vertical vertical fixing recommended

*Valores aproximados Approximated values



Pared Wall
Squares White 33.3x66.6 cm,
Suelo Floor
Block Wengé 21.9x66 cm



Pared y suelo Wall and floor
Stone Flamé Natural 44x66 cm

Nuestra colección de pavimentos cerámicos está inspirada en las piedras naturales, superficies de cemento, metales, textiles, barro cocido..., a los que la cerámica como tal, les aporta superiores prestaciones técnicas, así como las ventajas ligadas a la reducción de costes en el transporte y puesta en obra.

FLOOR TILES

Our collection of ceramic floor tiles takes its inspiration from natural stone, cement, metals, textiles and terracotta, contributing the enhanced technical characteristics of ceramics, as well as the advantages associated with savings in transport and installation costs.

FLOOR TILES COLLECTIONS A/Z:

ARGENTA / BRAZIL / CAPPUCCINO / CASCAIS / CÁUCASO / CRYSTAL FLOOR / FANTASY / FERROKER / FORJA / GLOW / IRONKER / K2 / LASSA / MADAGASCAR / METALKER / METROPOLITAN PLUS / MONTECARLO / NÁPOLES / NAZCA / RHIN / ROCHER / SANDSTONE / SILK / STONE FLAMÉ / STYLKER / TERRACOTA: BAILÉN.TALAVERA / TISSUE / ZURICH

ARGENTA



STON-KER



RECTIFICADO
RECTIFIED



MATE
MATT



EXTERIORES
EXTERIORS



PAVIMENTO
FLOOR TILE



ARGENTA ANTRACITA
V5590401 - 100030225
59.6x59.6 cm (x10.5 mm)
23 1/2"x23 1/2"
Gres Porcelánico
Porcelain tile
V2
G354
Butech: Junta Colorstuk Antracita ✓

PIEZA ESPECIAL
SPECIAL PIECE



HUELLA TÉCNICA (1)
ARGENTA ANTRACITA V7710005 - 100128128
31.6x59.6 cm 12 1/2"x23 1/2"
G130



ZÓCALO
ARGENTA ANTRACITA V4830057 - 100117655
10x59.6 cm (x10.5 mm) 4"x23 1/2"
G30

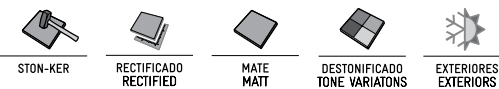
FLOOR TILES

EMBALAJE PACKAGING				COLOCACIÓN FIXING		IMPORTANTE IMPORTANT
Descripción Description	x Caja Box		x Palet		Recomendamos We recommend: Butech	✓ color de junta recomendado recommended grout colour
	Pieces	M ² Kg*	Box	M ² Kg*	Adhesivo Adhesive Junta Grout	
59.6x59.6 cm	3	1.07 26.49	32	34.10 848	One-Flex, Maxifluid, Colorstuk	[59.6x59.6 cm] disponible para CLI-KER n CLI-KER n also available
Huella Técnica 31.6x59.6 cm	2	0.41 12.00	48	19.96 576	Super-one	Utilizar materiales de colocación específicos para Gres Porcelánico Use specific Porcelain Tiles setting materials
Zócalo 10x59.6 cm	18	1.07 26.26	56	60.07 1470		(1) Huella Técnica, Huella Técnica Esquina DE / IZ: Consultar Guía Técnica. No disponible en stock. Consultar condiciones See Technical Guide. Not in stock. Check conditions

*Valores aproximados Approximated values

Suelo Floor
Argenta Antracita 59.6x59.6 cm

BRAZIL




Por su diseño, variedad tonal y singular belleza, Brazil posee el aspecto de la pizarra natural. No obstante, se trata de gres porcelánico en pasta coloreada de gran formato. Sus características como producto cerámico de elevadas prestaciones, le eximen de los típicos problemas de diferencias en el espesor, ortogonalidad y planimetría que presenta el producto natural.

Characterised by its design, shade variety and exceptional beauty, Brazil has all the appearance of natural stone. Yet this series is in fact made up of large format coloured body porcelain tiles. The excellent qualities of these ceramic tiles mean that they present none of the problems associated with the natural product such as irregular thicknesses, squareness and flatness.

PAVIMENTO FLOOR TILE



BRAZIL BLANCO
V5629978 - 100088270
44x66 cm (x10.1 mm)
17 3/8"x26"
Gres Porcelánico
Porcelain tile
V3
G344
Butech: Junta Colorstuk Blanco



BRAZIL ARENA
V5629992 - 100091824
44x66 cm (x10.1 mm)
17 3/8"x26"
Gres Porcelánico
Porcelain tile
V3
G344
Butech: Junta Colorstuk Marfil



BRAZIL NATURAL
V5629980 - 100088273
44x66 cm (x10.1 mm)
17 3/8"x26"
Gres Porcelánico
Porcelain tile
V4
G344
Butech: Junta Colorstuk Cemento

PIEZA ESPECIAL SPECIAL PIECE



HUELLA TÉCNICA (1)
BRAZIL BLANCO V7700057 - 100139153
BRAZIL ARENA V7700048 - 100128995
BRAZIL NATURAL V7700033 - 100120576

31.6x66 cm 12 1/2"x26"
G130




ZÓCALO
BRAZIL BLANCO V7071602 - 100090656
BRAZIL ARENA V7071604 - 100092030
BRAZIL NATURAL V7071600 - 100090657

10x44 cm (x10.1 mm) 4"x17 3/8"
G11

EMBALAJE PACKAGING				COLOCACIÓN FIXING				IMPORTANTE IMPORTANT	
Descripción Description	x Caja Box			x Palet			Recomendamos We recommend: Butech	color de junta recomendado recommended grout colour	
	Pieces	M ² *	Kg*	Box	M ² *	Kg*	Adhesivo Adhesive	Junta Grout	
44x66 cm	3	0.87	20.79	60	52.27	1247	Fr-one+Unilax	Colorstuk	Utilizar materiales de colocación específicos para Gres Porcelánico Use specific Porcelain Tiles setting materials
Huella Técnica 31.6x66 cm	2	0.46	12.42	40	18.42	496	One-Flex, Maxifluid, Super-one		
Zócalo 10x44 cm	20	0.88	20.40	42	36.96	856			

*Valores aproximados Approximated values



Pared Wall
Brazil Natural 44x66 cm
Suelo Floor
Sandstone Beige 45x90 cm



Suelo Floor
Cappuccino 59.6x59.6 cm

CAPPUCCINO



PAVIMENTO FLOOR TILE



CAPPUCCINO
V5590625 - 100135794
59.6x59.6 cm (x10.5 mm)
23 1/2"x23 1/2"
Gres
Stoneware tile
V3
G347
Butech: Junta Colorstuk Caramelo ✓

PIEZA ESPECIAL SPECIAL PIECE



HUELLA TÉCNICA (1)
CAPPUCCINO V7710008 - 100138283
31.6x59.6 cm 12 1/2"x23 1/2"
G130



ZÓCALO
CAPPUCCINO V4830069 - 100138291
10x59.6 cm (x10.5 mm) 4"x23 1/2"
G30

EMBALAJE PACKAGING				COLOCACIÓN FIXING		IMPORTANTE IMPORTANT	
Descripción Description	x Caja Box		x Palet		Recomendamos We recommend: Butech	✓ color de junta recomendado recommended grout colour	
59.6x59.6 cm	Pieces	M ² *	Kg*	Box	M ² *	Kg*	[59.6x59.6 cm] disponible para CLI-KER n CLI-KER n also available (1) Huella Técnica, Huella Técnica Esquina DE / IZ. Consultar Guía Técnica. No disponible en stock. Consultar condiciones See Technical Guide. Not in stock. Check conditions
Huella Técnica 31.6x59.6 cm	4	1.42	35.45	32	45.46	1134	
Zócalo 10x59.6 cm	2	0.41	12.00	48	19.96	576	
	18	1.07	22.93	56	60.07	1284	

*Valores aproximados Approximated values



Pared Wall
Florenca Beige 33.3x100 cm
Cascais Noce 44x66 cm
Suelo Floor
Cascais Noce 44x66 cm



Suelo Floor
Cascais Natural Clase 3 44x66 cm

CLASE
2

CLASE
3

edilose
VENIS

CASCAIS

STON-KER

RECTIFICADO
RECTIFIED

MATE-BRILLO
MATT-GLOSS

DESTONIFICADO
TONE VARIATIONS

EXTERIORES
EXTERIORS

PAVIMENTO
FLOOR TILE



CASCAIS NATURAL
V5629861 - 100113255 G344
V5629842 - 100124277 Clase Class 2 G344
V5629847 - 100124278 Clase Class 3 G354

44x66 cm (x10.1 mm) 17 3/8"x26"
Gres Porcelánico Porcelain tile
V3
Butech: Junta Colorstuk Cemento



CASCAIS NOCE
V5629860 - 100113256 G344
V5629845 - 100124279 Clase Class 2 G344
V5629846 - 100124280 Clase Class 3 G354

44x66 cm (x10.1 mm) 17 3/8"x26"
Gres Porcelánico Porcelain tile
V3
Butech: Junta Colorstuk Tabaco



CASCAIS BEIGE
V5629862 - 100113254 G344
V5629843 - 100124275 Clase Class 2 G344
V5629844 - 100124276 Clase Class 3 G354

44x66 cm (x10.1 mm) 17 3/8"x26"
Gres Porcelánico Porcelain tile
V3
Butech: Junta Colorstuk Marfil

PIEZA ESPECIAL
SPECIAL PIECE



HUELLA TÉCNICA (1)
CASCAIS NATURAL V7700016 - 100117563
CASCAIS NOCE V7700021 - 100117564
CASCAIS BEIGE V7700011 - 100117562

31.6x66 cm 12 1/2"x26"
G130



ZÓCALO
CASCAIS NATURAL V4540009 - 100144099
CASCAIS NOCE V4540007 - 100143829
CASCAIS BEIGE V4540007 - 100143829
9x66 cm (x10.1 mm) 3 1/2"x26"
G34

CASCAIS NOCE V7071670 - 100113317
10x44 cm (x10.1 mm) 4"x17 3/8"
G11

EMBALAJE PACKAGING

Descripción Description	x Caja Box		x Palet	
	Piezas M ²	Kg*	Box M ²	Kg*
44x66 cm	3	0.87 20.87	60	52.27 1272
Huella Técnica 31.6x66 cm	2	0.46 12.42	40	18.42 496
Zócalo 9x66 cm	12	0.71 16.75	80	57.02 1340
Zócalo 10x44 cm	20	0.88 20.40	42	36.96 856

COLOCACIÓN FIXING

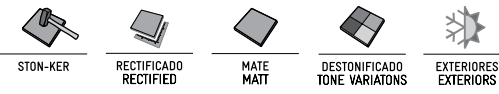
Recomendamos We recommend: Butech
Adhesivo Adhesive Junta Grout
Fr-one+Unilax Colorstuk
One-Flex, Maxifluid
Super-one

IMPORTANTE IMPORTANT

✓ color de junta recomendado recommended grout colour
Utilizar materiales de colocación específicos para Gres Porcelánico
Use specific Porcelain Tiles setting materials
(1) Huella Técnica, Huella Técnica Esquina DE / IZ:
Consultar Guía Técnica. No disponible en stock. Consultar condiciones
See Technical Guide. Not in stock. Check conditions

*Valores aproximados Approximated values

CÁUCASO



PAVIMENTO FLOOR TILE



CÁUCASO BEIGE
V5620101 - 100026452
44x66 cm (x10.1 mm)
17 3/8"x26"
Gres Porcelánico
Porcelain tile
V4
G344
Butech: Junta Colorstuk Beige ✓



CÁUCASO NEGRO
V5620104 - 100026464
44x66 cm (x10.1 mm)
17 3/8"x26"
Gres Porcelánico
Porcelain tile
V4
G344
Butech: Junta Colorstuk Cemento ✓

PIEZA ESPECIAL SPECIAL PIECE



HUELLA TÉCNICA (1)
CÁUCASO BEIGE V7700062 - 100139154
CÁUCASO NEGRO V2950028 - 100129881
31.6x66 cm 12 1/2"x26"
G130



ZÓCALO
CÁUCASO BEIGE V4540003 - 100142944
9x66 cm (x10.1 mm) 3 1/2"x26"
G34

CÁUCASO NEGRO V7070104 - 100027121
10x44 cm (x10.1 mm) 4"x17 3/8"
G11

EMBALAJE PACKAGING				COLOCACIÓN FIXING				IMPORTANTE IMPORTANT
Descripción Description	x Caja Box		x Palet		Recomendamos We recommend: Butech		✓ color de junta recomendado recommended grout colour	
	Piezas M ² *	Kg*	Box	M ² *	Kg*	Adhesivo Adhesive	Junta Grout	
44x66 cm	3	0.87	20.52	60	52.27	1231	One-Flex, Maxifluid, Colorstuk Super-one	
Huella Técnica 31.6x66 cm	2	0.46	12.42	40	18.42	496		
Zócalo 9x66 cm	12	0.71	16.75	80	57.02	1340		
Zócalo 10x44 cm	20	0.88	20.40	42	36.96	856		

Utilizar materiales de colocación específicos para Gres Porcelánico
Use specific Porcelain Tiles setting materials

(1) Huella Técnica, Huella Técnica Esquina DE / IZ:
Consultar Guía Técnica. No disponible en stock. Consultar condiciones
See Technical Guide. Not in stock. Check conditions

*Valores aproximados Approximated values



Pared Wall
Cáucaso Negro 44x66 cm
Suelo Floor
Cáucaso Beige 44x66 cm



Suelo Floor
Crystal Floor Dark 59.6x59.6 cm

CRYSTAL FLOOR



RECTIFICADO
RECTIFIED




BRILLO
GLOSS

PAVIMENTO FLOOR TILE



CRYSTAL FLOOR WHITE
V5590549 - 100080742
59.6x59.6 cm (x10.5 mm)
23 1/2"x23 1/2"
Gres
Stoneware tile
V1
G347
Butech: Junta Colorstuk Special White ✓



CRYSTAL FLOOR DARK
V5590547 - 100080705
59.6x59.6 cm (x10.5 mm)
23 1/2"x23 1/2"
Gres
Stoneware tile
V1
G347
Butech: Junta Colorstuk Special Dark ✓

PIEZA ESPECIAL SPECIAL PIECE



HUELLA TÉCNICA (1)
CRYSTAL FLOOR WHITE V7700032 - 100117671
CRYSTAL FLOOR DARK V7700026 - 100117670
31.6x59.6 cm 12 1/2"x23 1/2"
G130

EMBALAJE PACKAGING				COLOCACIÓN FIXING		IMPORTANTE IMPORTANT	
Descripción Description	x Caja Box		x Palet			✓ color de junta recomendado recommended grout colour [59.6x59.6 cm] disponible para CLI-KER n CLI-KER n also available (1) Huella Técnica, Huella Técnica Esquina DE / IZ. Consultar Guía Técnica. No disponible en stock. Consultar condiciones See Technical Guide. Not in stock. Check conditions	
	Piezas	M ²	Kg*	Box	M ²		Kg*
59.6x59.6 cm	3	1.07	26.64	32	34.10		852
Huella Técnica 31.6x59.6 cm	2	0.41	12.00	48	19.96	576	

*Valores aproximados Approximated values

FANTASY



RECTIFICADO
RECTIFIED



BRILLO
GLOSS

PAVIMENTO FLOOR TILE



FANTASY WHITE
V5590627 - 100135796
59.6x59.6 cm (x10.5 mm)
23 1/2"x23 1/2"
Gres
Stoneware tile
V2
G347
Butech: Junta Colorstuk White ✓



FANTASY BLUE
V5590626 - 100135795
59.6x59.6 cm (x10.5 mm)
23 1/2"x23 1/2"
Gres
Stoneware tile
V2
G347
Butech: Junta Colorstuk Gris ✓

PIEZA ESPECIAL SPECIAL PIECE




HUELLA TÉCNICA (1)
FANTASY WHITE V7710010 - 100138285
FANTASY BLUE V7710009 - 100138284
31.6x59.6 cm 12 1/2"x23 1/2"
G130



ZÓCALO
FANTASY WHITE V4830068 - 100138293
FANTASY BLUE V4830070 - 100138292
10x59.6 cm (x10.5 mm) 4"x23 1/2"
G130

EMBALAJE PACKAGING				COLOCACIÓN FIXING			IMPORTANTE IMPORTANT
Descripción Description	x Caja Box		x Palet			Recomendamos We recommend: Butech	✓ color de junta recomendado recommended grout colour
	Pieces	M ² *	Box	M ² *	Kg*	Adhesivo Adhesive	[59.6x59.6 cm] disponible para CLJ-KER n CLJ-KER n also available (1) Huella Técnica, Huella Técnica Esquina DE / IZ: Consultar Guía Técnica. No disponible en stock. Consultar condiciones See Technical Guide. Not in stock. Check conditions
59.6x59.6 cm	4	1.42	32	45.46	1134	Junta Grout: Colorstuk Special	
Huella Técnica 31.6x59.6 cm	2	0.41	48	19.96	576	One-Flex, Flexitec Super-one	
Zócalo 10x59.6 cm	18	1.07	56	60.07	1284		

*Valores aproximados Approximated values



FLOOR TILES

Pared y suelo Wall and floor
Fantasy White 59.6x59.6 cm

PAVIMENTO
FLOOR TILE



FERROKER
V5900300 - 100027092
59.6x120 cm (x11.5 mm)
23 1/2"x47 1/4"
Gres Porcelánico
Porcelain tile
V3
G381
Butech: Junta Colorstuk Antracita



FERROKER ALUMINIO
V5908221 - 100031361
59.6x120 cm (x11.5 mm)
23 1/2"x47 1/4"
Gres Porcelánico
Porcelain tile
V3
G381
Butech: Junta Colorstuk Manhattan



FERROKER NIQUEL
V5908323 - 100094915
59.6x120 cm (x11.5 mm)
23 1/2"x47 1/4"
Gres Porcelánico
Porcelain tile
V2
G381
Butech: Junta Colorstuk Gris

PAVIMENTO
FLOOR TILE



FERROKER PLATINO
V5908324 - 100094916
59.6x120 cm (x11.5 mm)
23 1/2"x47 1/4"
Gres Porcelánico
Porcelain tile
V2
G381
Butech: Junta Colorstuk Blanco



FERROKER TITANIO
V5908325 - 100094917
59.6x120 cm (x11.5 mm)
23 1/2"x47 1/4"
Gres Porcelánico
Porcelain tile
V2
G381
Butech: Junta Colorstuk Marfil

FLOOR TILES

EMBALAJE / PACKAGING				COLOCACIÓN / FIXING			IMPORTANTE / IMPORTANT
Descripción / Description	x Caja / Box		x Palet			Recomendamos / We recommend: Butech	color de junta recomendado / recommended grout colour
59.6x120 cm	Piezas / M ² / Kg*	2 / 1.43 / 38.40	Box / M ² / Kg*	25 / 35.76 / 960	Adhesivo / Adhesive: One-Flex, Maxifluid Super-one Junta / Grout: Colorstuk	[59.6x120 cm] No disponible en stock. Consultar condiciones / Not in stock. Check conditions	
Utilizar materiales de colocación específicos para Gres Porcelánico / Use specific Porcelain Tiles setting materials							
Colecciones complementarias / Complementary collections: [Ruggine, Shine, Queens]							

*Valores aproximados / Approximated values

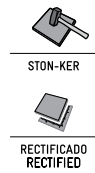
PAVIMENTO
FLOOR TILE



FERROKER
V5590578 - 100088302
59.6x59.6 cm (x10.5 mm)
23 1/2"x23 1/2"
Gres Porcelánico
Porcelain tile
V3
G354
Butech: Junta Colorstuk Antracita ✓



FERROKER ALUMINIO
V5590577 - 100088303
59.6x59.6 cm (x10.5 mm)
23 1/2"x23 1/2"
Gres Porcelánico
Porcelain tile
V3
G354
Butech: Junta Colorstuk Manhattan ✓



FERROKER NIQUEL
V5590587 - 100091835
59.6x59.6 cm (x10.5 mm)
23 1/2"x23 1/2"
Gres Porcelánico
Porcelain tile
V2
G354
Butech: Junta Colorstuk Gris ✓



FERROKER PLATINO
V5590585 - 100090798
59.6x59.6 cm (x10.5 mm)
23 1/2"x23 1/2"
Gres Porcelánico
Porcelain tile
V2
G354
Butech: Junta Colorstuk Blanco ✓



FERROKER TITANIO
V5590588 - 100091840
59.6x59.6 cm (x10.5 mm)
23 1/2"x23 1/2"
Gres Porcelánico
Porcelain tile
V2
G354
Butech: Junta Colorstuk Marfil ✓

EMBALAJE PACKAGING				COLOCACIÓN FIXING		IMPORTANTE IMPORTANT
Descripción Description	x Caja Box		x Palet		Recomendamos We recommend: Butech	✓ color de junta recomendado recommended grout colour
	Pieces	M ² * Kg*	Box	M ² * Kg*	Adhesivo Adhesive Junta Grout	
59.6x59.6 cm	3	1.07 26.49	32	34.10 847	One-Flex, Maxifluid Super-one Colorstuk	[59.6x59.6 cm] disponible para CLI-KER n CLI-KER n also available
						Utilizar materiales de colocación específicos para Gres Porcelánico Use specific Porcelain Tiles setting materials
						Colecciones complementarias Complementary collections: [Ruggine, Shine, Queens]

*Valores aproximados Approximated values



Suelo Floor
Ferroker Aluminio 44x66 cm

FERROKER



PAVIMENTO FLOOR TILE



STON-KER



RECTIFICADO
RECTIFIED



DESTONIFICADO
TONE VARIATIONS



FERROKER
V7590155 - 100103298
45x90 cm (x10.5 mm)
17 3/4"x35 3/8"
Gres Porcelánico
Porcelain tile
V3
G363
Butech: Junta Colorstuk Antracita ✓



STON-KER



RECTIFICADO
RECTIFIED



DESTONIFICADO
TONE VARIATIONS



FERROKER ALUMINIO
V7590192 - 100106345
45x90 cm (x10.5 mm)
17 3/4"x35 3/8"
Gres Porcelánico
Porcelain tile
V3
G363
Butech: Junta Colorstuk Manhattan ✓



STON-KER



RECTIFICADO
RECTIFIED



FERROKER NIQUEL
V7590193 - 100106346
45x90 cm (x10.5 mm)
17 3/4"x35 3/8"
Gres Porcelánico
Porcelain tile
V2
G363
Butech: Junta Colorstuk Gris ✓



STON-KER



RECTIFICADO
RECTIFIED



FERROKER PLATINO
V7590171 - 100105297
45x90 cm (x10.5 mm)
17 3/4"x35 3/8"
Gres Porcelánico
Porcelain tile
V2
G363
Butech: Junta Colorstuk Blanco ✓



STON-KER



RECTIFICADO
RECTIFIED



FERROKER TITANIO
V7590164 - 100104642
45x90 cm - (x10.5 mm)
17 3/4"x35 3/8"
Gres Porcelánico
Porcelain tile
V2
G363
Butech: Junta Colorstuk Marfil ✓

PAVIMENTO
FLOOR TILE



FERROKER
V5621700 - 100026602
44x66 cm (x10.1 mm)
17 3/8"x26"
Gres Porcelánico
Porcelain tile
V3
G344
Butech: Junta Colorstuk Antracita ✓



FERROKER ALUMINIO
V5621701 - 100026606
44x66 cm (x10.1 mm)
17 3/8"x26"
Gres Porcelánico
Porcelain tile
V3
G344
Butech: Junta Colorstuk Manhattan ✓



FERROKER NIQUEL
V5629990 - 100091783
44x66 cm (x10.1 mm)
17 3/8"x26"
Gres Porcelánico
Porcelain tile
V2
G344
Butech: Junta Colorstuk Gris ✓



FERROKER PLATINO
V5629989 - 100091784
44x66 cm (x10.1 mm)
17 3/8"x26"
Gres Porcelánico
Porcelain tile
V2
G344
Butech: Junta Colorstuk Blanco ✓

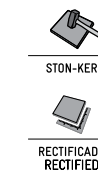
PAVIMENTO
FLOOR TILE



FERROKER CALDERA
V5621703 - 100026614
44x66 cm (x10.1 mm)
17 3/8"x26"
Gres Porcelánico
Porcelain tile
V3
G344
Butech: Junta Colorstuk Marrón ✓



FERROKER LATÓN
V5621702 - 100026610
44x66 cm (x10.1 mm)
17 3/8"x26"
Gres Porcelánico
Porcelain tile
V3
G344
Butech: Junta Colorstuk Beige ✓



FERROKER TITANIO
V5629988 - 100091785
44x66 cm (x10.1 mm)
17 3/8"x26"
Gres Porcelánico
Porcelain tile
V2
G344
Butech: Junta Colorstuk Marfil ✓

EMBALAJE PACKAGING				COLOCACIÓN FIXING			IMPORTANTE IMPORTANT
Descripción Description	x Caja Box			x Palet			Recomendamos We recommend: Butech
	Piezas	M ² *	Kg*	Box	M ² *	Kg*	Adhesivo Adhesive
45x90 cm	3	1.22	30.75	44	53.68	1353	One-Flex, Maxifluid,
44x66 cm	3	0.87	21.18	60	52.27	1270	Super-one
							Junta Grout
							Colorstuk

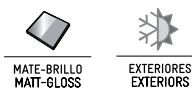
✓ color de junta recomendado recommended grout colour

Utilizar materiales de colocación específicos para Gres Porcelánico
Use specific Porcelain Tiles setting materials

Colecciones complementarias Complementary collections: [Ruggine, Shine, Queens]

*Valores aproximados Approximated values

FERROKER



PAVIMENTO
FLOOR TILE



FERROKER
V2449923
100046033
44.3x44.3 cm
(x9.4 mm)
17 1/2"x17 1/2"
Gres Porcelánico
Porcelain tile
V3
G311
Butech:
Junta Colorstuk Antracita ✓



FERROKER
ALUMINIO
V2449928
100088015
44.3x44.3 cm
(x9.4 mm)
17 1/2"x17 1/2"
Gres Porcelánico
Porcelain tile
V3
G311
Butech:
Junta Colorstuk Manhattan ✓



FERROKER
PLATINO
V5460001
100091836
44.3x44.3 cm
(x9.4 mm)
17 1/2"x17 1/2"
Gres Porcelánico
Porcelain tile
V2
G311
Butech:
Junta Colorstuk Blanco ✓



FERROKER
NIQUEL
V5460004
100091833
44.3x44.3 cm
(x9.4 mm)
17 1/2"x17 1/2"
Gres Porcelánico
Porcelain tile
V2
G311
Butech:
Junta Colorstuk Gris ✓



FERROKER
TITANIO
V5460002
100091838
44.3x44.3 cm
(x9.4 mm)
17 1/2"x17 1/2"
Gres Porcelánico
Porcelain tile
V2
G311
Butech:
Junta Colorstuk Marfil ✓



Suelo y pared Floor and wall
Ferroker 44x66 cm

FLOOR TILES

PIEZA ESPECIAL SPECIAL PIECE



HUELLA TÉCNICA (1)
FERROKER V7700055 - 100139155
FERROKER ALUMINIO V7700052 - 100139156
FERROKER LATÓN V7700051 - 100139158
FERROKER CALDERA V7700054 - 100139157
FERROKER NIQUEL V7700034 - 100121575
FERROKER PLATINO V7700056 - 100139159
FERROKER TITANIO V7700042 - 100126687
31.6x66 cm 12 1/2"x26"
G130



ZÓCALO
FERROKER V4830038 - 100110236
10x59.6 cm (x10.5 mm) 4"x23 1/2"
G30

FERROKER NIQUEL V4830067 - 100136641
FERROKER ALUMINIO V4460002 - 100142946
FERROKER PLATINO V4460001 - 100142949
FERROKER TITANIO V4460000 - 100142951
9x59.6 cm (x10.5 mm) 3 1/2"x23 1/2"
G30



ZÓCALO
FERROKER V4540002 - 100142945
FERROKER ALUMINIO V4540004 - 100142947
FERROKER CALDERA V4540006 - 100142948
FERROKER PLATINO V4540005 - 100142950
9x66 cm (x10.1 mm) 3 1/2"x26"
G34

FERROKER LATÓN V7070162 - 100027193
FERROKER NIQUEL V7071611 - 100092032
FERROKER TITANIO V7071609 - 100092036
10x44 cm (x10.1 mm) 4"x17 3/8"
G11



ZÓCALO
FERROKER V4859942 - 100121763
FERROKER ALUMINIO V4859925 - 100110237
FERROKER NIQUEL V4859923 - 100110238
FERROKER LATÓN V4859926 - 100110296
FERROKER PLATINO V4859929 - 100110819
FERROKER TITANIO V4859928 - 100110820
10x44.3 cm (x9.4 mm) 4"x17 1/2"
G7

EMBALAJE PACKAGING				COLOCACIÓN FIXING			IMPORTANTE IMPORTANT
Descripción Description	x Caja Box		x Palet		Recomendamos We recommend: Butech		✓ color de junta recomendado recommended grout colour
	Piezas M ² *	Kg*	Box	M ² *	Kg*	Adhesivo Adhesive One-Flex, Maxifluid, Super-one	Junta Grout Colorstuk
44.3x44.3 cm	5	0.98	22.30	66	64.76	1471	Utilizar materiales de colocación específicos para Gres Porcelánico Use specific Porcelain Tiles setting materials
							Colecciones complementarias Complementary collections: [Ruggine, Shine, Queens]

*Valores aproximados Approximated values

EMBALAJE PACKAGING					COLOCACIÓN FIXING		IMPORTANTE IMPORTANT
Descripción Description	x Caja Box		x Palet		Recomendamos We recommend: Butech		✓ color de junta recomendado recommended grout colour
	Piezas M ² *	Kg*	Box	M ² *	Kg*	Adhesivo Adhesive One-Flex, Maxifluid, Super-one	Junta Grout Colorstuk
Huella Técnica 31.6x66 cm	2	0.46	12.42	40	18.42	496	Utilizar materiales de colocación específicos para Gres Porcelánico Use specific Porcelain Tiles setting materials
Zócalo 10x59.6 cm	18	1.07	26.26	56	60.07	1470	Colecciones complementarias Complementary collections: [Ruggine, Shine, Queens]
Zócalo 10x44.3 cm	20	0.88	17.94	72	63.79	1369	(1) Huella Técnica, Huella Técnica Esquina DE / IZ: Consultar Guía Técnica. No disponible en stock. Consultar condiciones See Technical Guide. Not in stock. Check conditions
Zócalo 10x44 cm	20	0.88	20.40	42	36.96	856	
Zócalo 9x66 cm	12	0.71	16.75	80	57.02	1340	
Zócalo 9x59.6 cm	18	0.96	25.68	56	54.07	1438	

*Valores aproximados Approximated values



FORJA



MATE
MATT



DESTONIFICADO
TONE VARIATIONS



EXTERIORES
EXTERIORS

PAVIMENTO FLOOR TILE



FORJA BLANCO
V2449929 - 100088016
44.3x44.3 cm (x9.4 mm)
17 1/2"x17 1/2"
Gres Porcelánico
Porcelain tile
V3
G311
Butech: Junta Colorstuk Manhattan ✓

PIEZA ESPECIAL SPECIAL PIECE



ZÓCALO
FORJA BLANCO V4859924 - 100110240
10x44.3 cm (x9.4 mm) 4"x17 1/2"
G7

Suelo Floor
Forja Blanco 44.3x44.3 cm


EMBALAJE PACKAGING				COLOCACIÓN FIXING		IMPORTANTE IMPORTANT
Descripción Description	x Caja Box		x Palet		Recomendamos We recommend: Butech	✓ color de junta recomendado recommended grout colour
	Piezas M ²	Kg*	Box	M ² Kg*	Adhesivo Adhesive Junta Grout	
Forja 44.3x44.3 cm	5	0.98 23.40	66	64.76 1544	One-Flex, Maxifluid Colorstuk Super-one	[Forja] Colecciones complementarias Complementary collections: [Ossidi]
Zócalo 10x44.3 cm	20	0.88 17.94	72	63.79 1389		Utilizar materiales de colocación específicos para Gres Porcelánico Use specific Porcelain Tiles setting materials

*Valores aproximados Approximated values

GLOW



PAVIMENTO FLOOR TILE



GLOW WHITE
V5629856 - 100120268
44x66 cm (x10.1 mm)
17 3/8"x26"
Gres Porcelánico
Porcelain tile
V1
G344
Butech:
Junta Colorstuk Blanco ✓



GLOW DARK
V5629852 - 100121309
44x66 cm (x10.1 mm)
17 3/8"x26"
Gres Porcelánico
Porcelain tile
V1
G344
Butech:
Junta Colorstuk Negro ✓

PIEZA ESPECIAL SPECIAL PIECE



HUELLA TÉCNICA (1)
GLOW WHITE V7700035 - 100121740
GLOW DARK V7700036 - 100121826

31.6x66 cm 12 1/2"x26"
G130



ZÓCALO
GLOW WHITE V4830059 - 100121764
GLOW DARK V4830060 - 100121796

10x59.6 cm (x10.1 mm) 4"x23 1/2"
G30

EMBALAJE PACKAGING				COLOCACIÓN FIXING				IMPORTANTE IMPORTANT	
Descripción Description	x Caja Box		x Palet		Recomendamos We recommend: Butech			✓ color de junta recomendado recommended grout colour	
	Pieces	M ² *	Kg*	Box	M ² *	Kg*	Adhesivo Adhesive	Junta Grout	
44x66 cm	3	0.87	20.79	60	52.27	1247	Fr-one+Unilax	Colorstuk	Utilizar materiales de colocación específicos para Gres Porcelánico
Huella Técnica 31.6x66 cm	2	0.46	12.42	40	18.42	496	One-Flex, Maxifluid,		Use specific Porcelain Tiles setting materials
Zócalo 10x59.6 cm	18	1.07	26.26	56	60.07	1470	Super-one		(1) Huella Técnica, Huella Técnica Esquina DE / IZ: Consultar Guía Técnica. No disponible en stock. Consultar condiciones See Technical Guide. Not in stock. Check conditions

*Valores aproximados Approximated values



FLOOR TILES

Pared Wall
Montreal Vintage
22x90 cm - 14.3x90 cm
Suelo Floor
Glow Dark 44x66 cm
Glow White 44x66 cm



Suelo Floor
Ironker Cobre 44x66 cm

IRONKER



PAVIMENTO FLOOR TILE



IRONKER ACERO
V5622500 - 100026641
44x66 cm (x10.1 mm)
17 3/8"x26"
Gres Porcelánico
Porcelain tile
V3
G344
Butech: Junta Colorstuk Antracita ✓



IRONKER COBRE
V5622501 - 100026645
44x66 cm (x10.1 mm)
17 3/8"x26"
Gres Porcelánico
Porcelain tile
V3
G344
Butech: Junta Colorstuk Antracita ✓

PIEZA ESPECIAL SPECIAL PIECE



HUELLA TÉCNICA (1)
IRONKER ACERO V7700003 - 100117568
IRONKER COBRE V7700058 - 100139160

31.6x66 cm 12 1/2"x26"
G130



ZÓCALO
IRONKER ACERO V7070185 - 100027229
IRONKER COBRE V7070186 - 100027232

10x44 cm (x10.1 mm)
4"x17 3/8"
G11

EMBALAJE PACKAGING				COLOCACIÓN FIXING		IMPORTANTE IMPORTANT
Descripción Description	x Caja Box		x Palet			✓ color de junta recomendado recommended grout colour Utilizar materiales de colocación específicos para Gres Porcelánico Use specific Porcelain Tiles setting materials No limpiar con productos que contengan ácidos o álcalis Don't clean with products which contain acids or alkalis (1) Huella Técnica, Huella Técnica Esquina DE / IZ. Consultar Guía Técnica. No disponible en stock. Consultar condiciones See Technical Guide. Not in stock. Check conditions
	Pieces	M ²	Box	M ²	Kg*	
44x66 cm	3	0.87	60	52.27	1288	
Huella Técnica 31.6x66 cm	2	0.46	40	18.42	496	
Zócalo 10x44 cm	20	0.88	42	36.96	856	
				Recomendamos We recommend: Butech		
				Adhesivo Adhesive	Junta Grout	
				One-Flex, Maxifluid, Super-one	Colorstuk	

*Valores aproximados Approximated values

PAVIMENTO FLOOR TILE



K2
V5908280 - 100062841
59.6x120 cm (x11.5 mm)
23 1/2"x47 1/4"
Gres Porcelánico
Porcelain tile
V2
G381
Butech: Junta Colorstuk Gris



K2
V5629950 - 100062286
44x66 cm (x10.1 mm)
17 3/8"x26"
Gres Porcelánico
Porcelain tile
V2
G344
Butech: Junta Colorstuk Gris

PIEZA ESPECIAL SPECIAL PIECE



HUELLA TÉCNICA (1)
K2 V7520249 - 100137627
31.6x66 cm 12 1/2"x26"
G130



ZÓCALO
K2 V4830003 - 100063406
10x59.6 cm (x10.5 mm)
4"x23 1/2"
G30



ZÓCALO
K2 V7071578 - 100062800
10x44 cm (x10.1 mm)
4"x17 3/8"
G11

EMBALAJE PACKAGING				COLOCACIÓN FIXING			IMPORTANTE IMPORTANT	
Descripción Description	x Caja Box		x Palet			Recomendamos We recommend: Butech		color de junta recomendado recommended grout colour [59.6x120 cm] No disponible en stock. Consultar condiciones Not in stock. Check conditions Utilizar materiales de colocación específicos para Gres Porcelánico Use specific Porcelain Tiles setting materials (1) Huella Técnica, Huella Técnica Esquina DE / IZ: Consultar Guía Técnica. No disponible en stock. Consultar condiciones See Technical Guide. Not in stock. Check conditions
	Piezas	M ² * Kg*	Box	M ² * Kg*	Adhesivo Adhesive	Junta Grout		
59.6x120 cm	2	1.43 38.10	25	35.76 952	One-Flex, Maxifluid,	Colorstuk		
44x66 cm	3	0.87 21.24	60	52.27 1274	Super-one			
Huella Técnica 31.6x66 cm	2	0.84 22.35	26	21.78 851				
Zócalo 10x59.6 cm	16	0.95 23.34	35	33.38 817				
Zócalo 10x44 cm	20	0.88 20.40	42	36.96 856				

*Valores aproximados Approximated values

PAVIMENTO FLOOR TILE



LASSA WHITE
V5590616 - 100120733
59.6x59.6 cm (x10.5 mm)
23 1/2"x23 1/2"
Gres Stoneware tile
V2
G347
butech colorstuk blanco

PIEZA ESPECIAL SPECIAL PIECE



HUELLA TÉCNICA (1)
LASSA WHITE V7710004 - 100121741
31.6x59.6 cm 12 1/2"x23 1/2"
G130



ZÓCALO
LASSA WHITE V4830058 - 100121474
10x59.6 cm (x10.5 mm) 4"x23 1/2"
G30

EMBALAJE PACKAGING				COLOCACIÓN FIXING			IMPORTANTE IMPORTANT	
Descripción Description	x Caja Box		x Palet			Recomendamos We recommend: Butech		color de junta recomendado recommended grout colour [59.6x59.6 cm] disponible para CL-I-KER n CL-I-KER n also available (1) Huella Técnica, Huella Técnica Esquina DE / IZ: Consultar Guía Técnica. No disponible en stock. Consultar condiciones See Technical Guide. Not in stock. Check conditions
	Piezas	M ² * Kg*	Box	M ² * Kg*	Adhesivo Adhesive	Junta Grout		
59.6x59.6 cm	4	1.42 35.45	32	45.46 1134	One-Flex, Flexitec	Colorstuk Special		
Huella Técnica 31.6x59.6 cm	2	0.41 12.00	48	19.96 576	Super-one			
Zócalo 10x59.6 cm	18	1.07 22.93	56	60.07 1284				

*Valores aproximados Approximated values



PAVIMENTO
FLOOR TILE



STON-KER



RECTIFICADO
RECTIFIED



MADAGASCAR NATURAL
V5550006 - 100105298
45x90 cm (x10.5 mm)
17 3/4" x 35 3/8"
Gres Porcelánico
Porcelain tile
V2 - G363
Butech: Junta Colorstuk Gris



STON-KER



RECTIFICADO
RECTIFIED



MADAGASCAR BEIGE
V5550007 - 100108579
45x90 cm (x10.5 mm)
17 3/4" x 35 3/8"
Gres Porcelánico
Porcelain tile
V2 - G363
Butech: Junta Colorstuk Marfil

EMBALAJE PACKAGING				COLOCACIÓN FIXING		IMPORTANTE IMPORTANT
Descripción Description	x Caja Box	x Palet		Recomendamos We recommend: Butech		✓ color de junta recomendado recommended grout colour
45x90 cm	Piezas M ² * Kg* 3 1.22 29.04	Box M ² * Kg* 44 53.68 1278		Adhesivo Adhesive One-Flex, Maxifluid, Super-one	Junta Grout Colorstuk	Utilizar materiales de colocación específicos para Gres Porcelánico Use specific Porcelain Tiles setting materials

*Valores aproximados Approximated values

PAVIMENTO
FLOOR TILE



MADAGASCAR BLANCO
V5629881 - 100105105
44x66 cm (x10.1 mm)
17 3/8"x26"
Gres Porcelánico
Porcelain tile
V2
G344
Butech: Junta Colorstuk Blanco ✓



MADAGASCAR NATURAL
V5629890 - 100099197
44x66 cm (x10.1 mm)
17 3/8"x26"
Gres Porcelánico
Porcelain tile
V2
G344
Butech: Junta Colorstuk Gris ✓



MADAGASCAR BEIGE
V5629892 - 100099195
44x66 cm (x10.1 mm)
17 3/8"x26"
Gres Porcelánico
Porcelain tile
V2
G344
Butech: Junta Colorstuk Marfil ✓



MADAGASCAR MARRÓN
V5629891 - 100099196
44x66 cm (x10.1 mm)
17 3/8"x26"
Gres Porcelánico
Porcelain tile
V2
G344
Butech: Junta Colorstuk Marrón ✓



MADAGASCAR BLANCO
V5460010 - 100106055
44.3x44.3 cm (x9.4 mm)
17 1/2"x17 1/2"
Gres Porcelánico
Porcelain tile
V2
G311
Butech: Junta Colorstuk Blanco ✓



MADAGASCAR NATURAL
V5460008 - 100100421
44.3x44.3 cm (x9.4 mm)
17 1/2"x17 1/2"
Gres Porcelánico
Porcelain tile
V2
G311
Butech: Junta Colorstuk Gris ✓



MADAGASCAR BEIGE
V5460007 - 100100419
44.3x44.3 cm (x9.4 mm)
17 1/2"x17 1/2"
Gres Porcelánico
Porcelain tile
V2
G311
Butech: Junta Colorstuk Marfil ✓

PIEZA ESPECIAL
SPECIAL PIECE



HUELLA TÉCNICA (1)
MADAGASCAR NATURAL V7700053 - 100139161
MADAGASCAR MARRÓN V7700023 - 100117571
MADAGASCAR BEIGE V7700014 - 100117569
MADAGASCAR BLANCO V7700015 - 100117570

31.6x66 cm 12 1/2"x26"
G130



ZÓCALO
MADAGASCAR NATURAL V7071635 - 100099256
MADAGASCAR MARRÓN V7071634 - 100099255
MADAGASCAR BEIGE V7071633 - 100099254
MADAGASCAR BLANCO V7071645 - 100104807

10x44 cm (x10.1 mm) 4"x17 3/8"
G11



ZÓCALO
MADAGASCAR NATURAL V4859931 - 100114984
MADAGASCAR MARRÓN V4859932 - 100114983
MADAGASCAR BEIGE V4859930 - 100114981
MADAGASCAR BLANCO V4859933 - 100114982

10x44.3 cm (x9.4 mm) 4"x17 1/2"
G7

EMBALAJE PACKAGING				COLOCACIÓN FIXING		IMPORTANTE IMPORTANT	
Descripción Description	x Caja Box		x Palet		Recomendamos We recommend: Butech	✓ color de junta recomendado recommended grout colour	
	Pieces	M ²	Box	M ²	Adhesivo Adhesive		
44x66 cm	3	0.87	20.58	60	52.27	1235	Utilizar materiales de colocación específicos para Gres Porcelánico Use specific Porcelain Tiles setting materials (1) Huella Técnica, Huella Técnica Esquina DE / IZ: Consultar Guía Técnica. No disponible en stock. Consultar condiciones See Technical Guide. Not in stock. Check conditions
44.3x44.3 cm	5	0.98	21.60	66	64.76	1426	
Huella Técnica 31.6x66 cm	2	0.46	12.42	40	18.42	496	
Zócalo 10x44 cm	20	0.88	20.40	42	36.96	857	
Zócalo 10x44.3 cm	20	0.88	19.02	72	63.79	1369	
					Junta Grout	Colorstuk	
					One-Flex, Maxifluid, Super-one		

*Valores aproximados Approximated values



Suelo Floor
Metalker 44x66 cm

METALKER



METALIA



RECTIFICADO
RECTIFIED



METALIZADO
METALIZED

PAVIMENTO FLOOR TILE



METALKER
V5622400 - 100026637
44x66 cm (x10.1 mm)
17 3/8"x26"
Gres Porcelánico
Porcelain tile
V1
G344
Butech: Junta Colorstuk Antracita ✓

PIEZA ESPECIAL SPECIAL PIECE



HUELLA TÉCNICA (1)
METALKER V7700004 - 100117572
31.6x66 cm 12 1/2"x26"
G130



ZÓCALO
METALKER V7070180 - 100027226
10x44 cm (x10.1 mm)
4"x17 3/8"
G11

EMBALAJE PACKAGING				COLOCACIÓN FIXING			IMPORTANTE IMPORTANT
Descripción Description	x Caja Box			x Palet			<p>Recomendamos We recommend: Butech</p> <p>Adhesivo Adhesive Junta Grout One-Flex, Maxifluid Colorstuk Super-one</p> <p>✓ color de junta recomendado recommended grout colour</p> <p>Utilizar materiales de colocación específicos para Gres Porcelánico Use specific Porcelain Tiles setting materials</p> <p>No limpiar con productos que contengan ácidos o álcalis Don't clean with products which contain acids or alkalis</p> <p>(1) Huella Técnica, Huella Técnica Esquina DE / IZ. Consultar Guía Técnica. No disponible en stock. Consultar condiciones See Technical Guide. Not in stock. Check conditions</p>
	Pieces	M ² *	Kg*	Box	M ² *	Kg*	
Metalker 44x66 cm	3	0.87	21.00	60	52.27	1260	
Huella Técnica 31.6x66 cm	2	0.46	12.42	40	18.42	496	
Zócalo 10x44 cm	20	0.88	20.40	42	36.96	856	

*Valores aproximados Approximated values

CLASE
3

R13



METROPOLITAN PLUS

RECTIFICADO
RECTIFIEDMATE
MATT

ANTISLIP

EXTERIORES
EXTERIORS

Metropolitan Plus está pensado para su utilización en vías públicas. Por sus cualidades técnicas, antideslizante, mayor espesor y extrema dureza, está indicado para zonas exteriores de alto tránsito, soportando incluso el tráfico rodado.

Metropolitan Plus is designed for use on public thoroughfares. Its technical qualities – non slip, greater thickness and exceptional toughness, make it the ideal choice for high traffic areas and can even take vehicle traffic.


PAVIMENTO
FLOOR TILE



METROPOLITAN PLUS SAND
V4400113 - 100063226
40x40 cm (x15.0 mm)
15 3/4" x 15 3/4"
Gres Porcelánico
Porcelain tile
V1
G341
Butech: Junta Colorstuk Beige ✓

EMBALAJE PACKAGING				COLOCACIÓN FIXING			IMPORTANTE IMPORTANT
Descripción Description	x Caja Box		x Palet			Recomendamos We recommend: Butech	✓ color de junta recomendado recommended grout colour
	Pieces	M ² *	Box	M ² *	Kg*	Adhesivo Adhesive	
40x40 cm (x15 mm)	5	0.80	48	38.40	1252	Junta Grout Colorstuk	Utilizar materiales de colocación específicos para Gres Porcelánico Use specific Porcelain Tiles setting materials
						Fr-One+Unilax One-Flex, Maxifluid, Super-one	

*Valores aproximados Approximated values



FLOOR TILES

Suelo Floor
Metropolitan Plus Sand 40x40 cm (x15 mm)



PAVIMENTO
FLOOR TILE



MONTECARLO NATURAL
V5629863 - 100113136
44x66 cm (x10.1 mm)
17 3/8"x26"
Gres Porcelánico
Porcelain tile
V3
G344
Butech: Junta Colorstuk Antracita ✓



MONTECARLO GRIS
V5629865 - 100113134
44x66 cm (x10.1 mm)
17 3/8"x26"
Gres Porcelánico
Porcelain tile
V3
G344
Butech: Junta Colorstuk Manhattan ✓



MONTECARLO BEIGE
V5629866 - 100113137
44x66 cm (x10.1 mm)
17 3/8"x26"
Gres Porcelánico
Porcelain tile
V2
G344
Butech: Junta Colorstuk Marfil ✓

PIEZA ESPECIAL
SPECIAL PIECE



HUELLA TÉCNICA (1)
MONTECARLO NATURAL V7700018 - 100117583
MONTECARLO GRIS V7700009 - 100117582
MONTECARLO BEIGE V7700020 - 100117581

31.6x66 cm 12 1/2"x26"
G130



ZÓCALO
MONTECARLO GRIS V7071665 - 100113319
10x44 cm (x10.1 mm) 4"x17 3/8"
G11

MONTECARLO NATURAL V4540001 - 100142952
MONTECARLO BEIGE V4540013 - 100144130
9x66 cm (x10.1 mm) 3 1/2"x26"
G34

EMBALAJE PACKAGING				COLOCACIÓN FIXING		IMPORTANTE IMPORTANT
Descripción Description	x Caja Box		x Palet		Recomendamos We recommend: Butech	✓ color de junta recomendado recommended grout colour
	Piezas M ²	Kg*	Box M ²	Kg*	Adhesivo Adhesive	
44x66 cm	3	0.87 21.13	60	52.27 1288	Fr-one+Unilax	Utilizar materiales de colocación específicos para Gres Porcelánico
Huella Técnica 31.6x66 cm	2	0.46 12.42	40	18.42 496	One-Flex, Maxifluid, Super-one	Use specific Porcelain Tiles setting materials
Zócalo 10x44 cm	20	0.88 20.40	42	36.96 856		(1) Huella Técnica, Huella Técnica Esquina DE / IZ:
Zócalo 9x66 cm	12	0.71 16.75	80	57.02 1340		Consultar Guía Técnica. No disponible en stock. Consultar condiciones
						See Technical Guide. Not in stock. Check conditions

*Valores aproximados Approximated values

Pared Wall
Montecarlo Natural 44x66 cm
Suelo Floor
Montecarlo Natural 44x66 cm

PAVIMENTO
FLOOR TILE



NÁPOLES
V5629864 - 100113135
44x66 cm (x10.1 mm)
17 3/8"x26"
Gres Porcelánico
Porcelain tile
V3
G344
Butech: Junta Colorstuk Blanco

PIEZA ESPECIAL
SPECIAL PIECE



HUELLA TÉCNICA (1)
NÁPOLES V7700017 - 100117587
31.6x66 cm 12 1/2"x26"
G130



ZÓCALO
NÁPOLES V7071662 - 100113324
10x44 cm (x10.1 mm) 4"x17 3/8"
G11



FLOOR TILES

EMBALAJE PACKAGING				COLOCACIÓN FIXING		IMPORTANTE IMPORTANT
Descripción Description	x Caja Box		x Palet		Recomendamos We recommend: Butech	✓ color de junta recomendado recommended grout colour
	Piezas	M ² *	Box	M ² *	Adhesivo Adhesive	Junta Grout
44x66 cm	3	0.87	60	52.27	Fr-one+Unilax	Colorstuk
Huella Técnica 31.6x66 cm	2	0.46	40	18.42	One-Flex, Maxifluid,	
Zócalo 10x44 cm	20	0.88	42	36.96	Super-one	
		Kg*		Kg*		
		20.85		1271		
		12.42		496		
		20.40		856		

*Valores aproximados Approximated values



PAVIMENTO
FLOOR TILE



NAZCA ANTRACITA
V5550009 - 100108581
45x90 cm (x10.5 mm)
17 3/4"x35 3/8"
Gres Porcelánico
Porcelain tile
V3
G363
Butech: Junta Colorstuk Antracita

PIEZA ESPECIAL
SPECIAL PIECE



HUELLA TÉCNICA (1)
NAZCA ANTRACITA V7700006 - 100117588
31.6x90 cm 12 1/2"x35 3/8"
G146



ZÓCALO
NAZCA ANTRACITA V7071632 - 100099010
10x44 cm (x10.1 mm) 4"x17 3/8"
G11

Suelo Floor
Nazca Antracita 45x90 cm

EMBALAJE PACKAGING				COLOCACIÓN FIXING		IMPORTANTE IMPORTANT
Descripción Description	x Caja Box		x Palet		Recomendamos We recommend: Butech	✓ color de junta recomendado recommended grout colour
	Piezas M ²	Kg*	Box M ²	Kg*	Adhesivo Adhesive Junta Grout	
45x90 cm	3	1.22 29.04	44	53.68 1278	One-Flex, Maxifluid, Colorstuk	Utilizar materiales de colocación específicos para Gres Porcelánico Use specific Porcelain Tiles setting materials
Huella Técnica 31.6x90 cm	2	0.62 17.18	13	8.16 223	Super-one	
Zócalo 10x44 cm	20	0.88 20.40	42	36.96 856		(1) Huella Técnica, Huella Técnica Esquina DE / IZ: Consultar Guía Técnica. No disponible en stock. Consultar condiciones See Technical Guide. Not in stock. Check conditions

*Valores aproximados Approximated values



FLOOR TILES

Suelo Floor
Rhin Gris 59.6x59.6 cm

PAVIMENTO
FLOOR TILE



RHIN NATURAL
 V5590607 - 100105005
 59.6x59.6 cm (x10.5 mm)
 23 1/2"x23 1/2"
Gres Porcelánico
 Porcelain tile
 V3
G354
 Butech: Junta Colorstuk Manhattan ✓




RHIN GRIS
 V5590606 - 100105003
 59.6x59.6 cm (x10.5 mm)
 23 1/2"x23 1/2"
Gres Porcelánico
 Porcelain tile
 V3
G354
 Butech: Junta Colorstuk Cemento ✓



RHIN NEGRO
 V5590608 - 100105006
 59.6x59.6 cm (x10.5 mm)
 23 1/2"x23 1/2"
Gres Porcelánico
 Porcelain tile
 V3
G354
 Butech: Junta Colorstuk Antracita

PAVIMENTO
FLOOR TILE




RHIN IVORY
 V5590609 - 100105004
 59.6x59.6 cm (x10.5 mm)
 23 1/2"x23 1/2"
Gres Porcelánico
 Porcelain tile
 V3
G354
 Butech: Junta Colorstuk Marfil ✓



RHIN TAUPE
 V5590621 - 100128190
 59.6x59.6 cm (x10.5 mm)
 23 1/2"x23 1/2"
Gres Porcelánico
 Porcelain tile
 V3
G354
 Butech: Junta Colorstuk Cemento ✓

PIEZA ESPECIAL
SPECIAL PIECE



HUELLA TÉCNICA (1)
 RHIN NATURAL V7710013 - 100139162
 RHIN GRIS V7710007 - 100137314
 RHIN NEGRO V7710006 - 100137315
 RHIN IVORY V7710012 - 100138267
 RHIN TAUPE V7710011 - 100138268

31.6x59.6 cm 12 1/2"x23 1/2"
G130



ZÓCALO
 RHIN NATURAL V4830056 - 100117657
 RHIN GRIS V4830037 - 100110243
 RHIN NEGRO V4830053 - 100115342
 RHIN IVORY V4830061 - 100124974
 RHIN TAUPE V4830066 - 100130299

10x59.6 cm (x10.5 mm) 4"x23 1/2"
G30

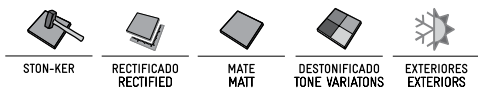
EMBALAJE / PACKAGING				COLOCACIÓN / FIXING		IMPORTANTE / IMPORTANT
Descripción / Description	x Caja / Box		x Palet		Recomendamos / We recommend: Butech	✓ color de junta recomendado / recommended grout colour [59.6x59.6 cm] disponible para CL-IKER n / CL-IKER n also available Utilizar materiales de colocación específicos para Gres Porcelánico Use specific Porcelain Tiles setting materials (1) Huella Técnica, Huella Técnica Esquina DE / IZ: Consultar Guía Técnica. No disponible en stock. Consultar condiciones See Technical Guide. Not in stock. Check conditions
	Pieces	M ² / Kg*	Box	M ² / Kg*	Adhesivo / Adhesive	
					Junta / Grout	
59.6x59.6 cm	3	1.07 / 26.19	32	34.10 / 838	One-Flex, Maxifluid, Super-one	
Huella Técnica 31.6x59.6 cm	2	0.41 / 12.00	48	19.96 / 576		
Zócalo 10x59.6 cm	18	1.07 / 26.26	56	60.07 / 1470		

*Valores aproximados / Approximated values



Pared y suelo Wall and floor
Rocher Natural 44x66 cm

ROCHER



PAVIMENTO FLOOR TILE



ROCHER NATURAL
V5590624 - 100130297
59.6x59.6 cm (x10.5 mm)
23 1/2"x23 1/2"
Gres Porcelánico
Porcelain tile
V3
G354
Butech: Junta Colorstuk Cemento ✓



ROCHER NATURAL
V5629834 - 100130296
44x66 cm (x10.1 mm)
17 3/8"x26"
Gres Porcelánico
Porcelain tile
V3
G344
Butech: Junta Colorstuk Cemento ✓

PIEZA ESPECIAL SPECIAL PIECE



HUELLA TÉCNICA (1)
ROCHER NATURAL V7700060 - 100139163
31.6x66 cm 12 1/2"x26"
G130

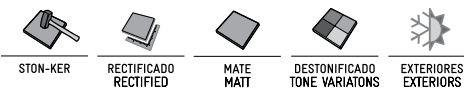


ZÓCALO
ROCHER NATURAL V4540000 - 100140418
9x66 cm (x10.1 mm) 3 1/2"x26"
G34

EMBALAJE PACKAGING				COLOCACIÓN FIXING		IMPORTANTE IMPORTANT
Descripción Description	x Caja Box		x Palet		Recomendamos We recommend: Butech	✓ color de junta recomendado recommended grout colour
	Pieces	M ²	Box	M ²	Adhesivo Adhesive	
59.6x59.6 cm	3	1.07	32	34.10	Fr-one+Unilax	[59.6x59.6 cm] disponible para CL-KER n CL-KER n also available
44x66 cm	3	0.87	60	52.27	One-Flex, Maxifluid	Utilizar materiales de colocación específicos para Gres Porcelánico
Huella Técnica 31.6x66 cm	2	0.46	40	18.42	Super-one	Use specific Porcelain Tiles setting materials
Zócalo 9x66 cm	12	0.71	50	35.64		(1) Huella Técnica, Huella Técnica Esquina DE / IZ: Consultar Guía Técnica. No disponible en stock. Consultar condiciones See Technical Guide. Not in stock. Check conditions

*Valores aproximados Approximated values

SANDSTONE



PAVIMENTO FLOOR TILE



SANDSTONE BEIGE
V7590156 - 100103324
45x90 cm (x10.5 mm)
17 3/4"x35 3/8"
Gres Porcelánico
Porcelain tile
V3
G363
Butech: Junta Colorstuk Beige ✓

PIEZA ESPECIAL SPECIAL PIECE



HUELLA TÉCNICA (1)
SANDSTONE BEIGE V7570013 - 100136456
31.6x90 cm
12 1/2"x35 3/8"
G146



ZÓCALO
SANDSTONE BEIGE V9100430 - 100139099
9x90 cm (x10.5 mm) 3 1/2"x35 3/8"
G63



FLOOR TILES

EMBALAJE PACKAGING				COLOCACIÓN FIXING			IMPORTANTE IMPORTANT	
Descripción Description	x Caja Box		x Palet		Recomendamos We recommend: Butech		✓ color de junta recomendado recommended grout colour	
	Piezas	M ² *	Box	M ² *	Kg*	Adhesivo Adhesive	Junta Grout	
45x90 cm	3	1.22	44	53.68	1369	One-Flex, Maxifluid,	Colorstuk	Utilizar materiales de colocación específicos para Gres Porcelánico
Huella Técnica 31.6x90 cm	2	0.62	13	8.16	223	Super-one		Use specific Porcelain Tiles setting materials
Zócalo 9x90 cm	9	0.73	36	26.24	683			(1) Huella Técnica, Huella Técnica Esquina DE / IZ: Consultar Guía Técnica. No disponible en stock. Consultar condiciones See Technical Guide. Not in stock. Check conditions

*Valores aproximados Approximated values

PAVIMENTO FLOOR TILE



STON-KER



RECTIFICADO
RECTIFIED



SILK BLANCO
V5622900 - 100026674
44x66 cm (x10.1 mm)
17 3/8" x 26"
Gres Porcelánico
Porcelain tile
V1
G344
Butech: Junta Colorstuk Blanco



STON-KER



RECTIFICADO
RECTIFIED



SILK VERDE
V5622902 - 100026682
44x66 cm (x10.1 mm)
17 3/8" x 26"
Gres Porcelánico
Porcelain tile
V1
G344
Butech: Junta Colorstuk Manhattan



SILK BLANCO
V5460013 - 100141219
44.3x44.3 cm (x9.4 mm)
17 1/2" x 17 1/2"
Gres Porcelánico
Porcelain tile
V1
G311
Butech: Junta Colorstuk Blanco

PIEZA ESPECIAL SPECIAL PIECE



HUELLA TÉCNICA (1)
SILK BLANCO V7700059 - 100139164
SILK VERDE V7700064 - 100139165

31.6x66 cm 12 1/2" x 26"
G130



ZÓCALO
SILK BLANCO V4540015 - 100144131
9x66 cm (x10.1 mm) 3 1/2" x 26"
G34

SILK VERDE V7070197 - 100027253
10x44 cm (x10.1 mm) 4" x 17 3/8"
G11

EMBALAJE PACKAGING

Descripción Description	x Caja Box		x Palet	
	Pieces	M ² * Kg*	Box	M ² * Kg*
44x66 cm	3	0.87 21.27	60	52.27 1276
44.3x44.3 cm	5	0.98 21.75	66	64.76 1435
Huella Técnica 31.6x66 cm	2	0.46 12.42	40	18.42 496
Zócalo 10x44 cm	20	0.88 20.40	42	36.96 856
Zócalo 9x66 cm	12	0.71 16.75	80	57.02 1340

COLOCACIÓN FIXING

Recomendamos We recommend: **Butech**
Adhesivo Adhesive: One-Flex, Maxifluid, Super-one
Junta Grout: Colorstuk

IMPORTANTE IMPORTANT

✓ color de junta recomendado recommended grout colour

Utilizar materiales de colocación específicos para Gres Porcelánico
Use specific Porcelain Tiles setting materials

(1) Huella Técnica, Huella Técnica Esquina DE / IZ:
Consultar Guía Técnica. No disponible en stock. Consultar condiciones
See Technical Guide. Not in stock. Check conditions

*Valores aproximados Approximated values

STONE FLAMÉ



PAVIMENTO FLOOR TILE



STONE FLAMÉ NATURAL
V7590163 - 100104295
45x90 cm (x10.5 mm)
17 3/4"x35 3/8"
Gres Porcelánico
Porcelain tile
V3
G363
Butech: Junta Colorstuk Cemento ✓



STONE FLAMÉ NATURAL
V5629962 - 100068470
44x66 cm (x10.1 mm)
17 3/8"x26"
Gres Porcelánico
Porcelain tile
V3
G344
Butech: Junta Colorstuk Cemento ✓

PIEZA ESPECIAL SPECIAL PIECE



HUELLA TÉCNICA (1)
STONE FLAMÉ NATURAL V7570017 - 100139166
31.6x90 cm
12 1/2"x35 3/8"
G146



ZÓCALO
STONE FLAMÉ NATURAL V4540010 - 100144132
9x66 cm (x10.1 mm) 3 1/2"x26"
G34

EMBALAJE PACKAGING				COLOCACIÓN FIXING				IMPORTANTE IMPORTANT
Descripción Description	x Caja Box			x Palet			Recomendamos We recommend: Butech	✓ color de junta recomendado recommended grout colour
	Piezas Pieces	M ² * M ² *	Kg* Kg*	Box	M ² * M ² *	Kg* Kg*	Adhesivo Adhesive Junta Grout	
45x90 cm	3	1.22	30.18	44	53.68	1328	One-Flex, Maxifluid, Colorstuk Super-one	Utilizar materiales de colocación específicos para Gres Porcelánico Use specific Porcelain Tiles setting materials (1) Huella Técnica, Huella Técnica Esquina DE / IZ: Consultar Guía Técnica. No disponible en stock. Consultar condiciones See Technical Guide. Not in stock. Check conditions
44x66 cm	3	0.87	21.03	60	52.27	1262		
Huella Técnica 31.6x90 cm	2	0.62	17.18	13	8.16	223		
Zócalo 9x66 cm	12	0.71	16.75	80	57.02	1340		

*Valores aproximados Approximated values





Fusión de Materiales.
Stylker es el resultado de la fusión de materiales tales como piedra, metal y cerámica. Este concepto de fusión es el que nos ha llevado a crear un diseño único, que aúna características estéticas de materiales tan diversos sobre un soporte cerámico de gran formato.
Su aspecto y color de metal se funde con veteados y formas típicos de las piedras naturales, originando un producto realmente novedoso. El alto grado de destonificación entre piezas y un agradable tacto sedoso, son otras de sus características principales.

An Amalgam of Materials.
Stylker is an amalgam of stone, metal and ceramic. Inspired by the idea of fusing different materials, the final outcome is a unique product that unites the visual characteristics of materials as diverse as these on a large-format tile body.
Its metal appearance and colour has been combined with a veined pattern typical of natural stone, with genuinely innovative end results. Stylker also stands out for the high degree of shade variation of its tiles and their pleasant silky feel.

**PAVIMENTO
FLOOR TILE**



**STYLKER DARK
V5908351 - 100121315**
59.6x120 cm (x11.5 mm)
23 1/2"x47 1/4"
Gres Porcelánico
Porcelain tile
V3
G381
Butech: Junta Colorstuk Antracita



**STYLKER DARK
V5920108 - 100120271**
19.3x120 cm (x10.5 mm)
7 5/8"x47 1/4"
Gres Porcelánico
Porcelain tile
V4
G384
Butech: Junta Colorstuk Antracita

**PIEZA ESPECIAL
SPECIAL PIECE**



**HUELLA TÉCNICA (1)
STYLKER DARK V7520232 - 100121744**
31.6x120 cm 12 1/2"x47 1/4"
G180



**ZÓCALO
STYLKER DARK V4540012 - 100144133**
9x66 cm (x10.1 mm) 3 1/2"x26"
G34

EMBALAJE PACKAGING

Descripción Description	x Caja Box			x Palet		
	Piezas	M ²	Kg*	Box	M ²	Kg*
59.6x120 cm	2	1.43	38.10	25	35.76	952
19.3x120 cm	6	1.39	32.34	48	66.72	1552
Huella Técnica 31.6x120 cm	2	0.83	22.35	26	21.77	581
Zócalo 9x66 cm	12	0.71	16.75	80	57.02	1340

COLOCACIÓN FIXING

Recomendamos We recommend: Butech
Adhesivo Adhesive Super-one
Junta Grout Colorstuk

IMPORTANTE IMPORTANT

✓ color de junta recomendado recommended grout colour
Utilizar materiales de colocación específicos para Gres Porcelánico
Use specific Porcelain Tiles setting materials
[59.6x120 cm] No disponible en stock. Consultar condiciones
Not in stock. Check conditions

(1) Huella Técnica, Huella Técnica Esquina DE / IZ.
Consultar Guía Técnica. No disponible en stock. Consultar condiciones
See Technical Guide. Not in stock. Check conditions

*Valores aproximados Approximated values

Suelo Floor
Stylker Dark 19.3x120 cm

TERRACOTA BAILÉN



PAVIMENTO FLOOR TILE



BAILÉN PAJA
V5460012 - 100140420
44.3x44.3 cm (x9.4 mm)
17 1/2"x17 1/2"
Gres porcelánico
Porcelain tile
V4
G311
Butech: Junta Colorstuk Cemento ✓



ANTISLIP

CLASE
3

R11



**BAILÉN PAJA
ANTIDESLIZANTE**
V5460011- 100140421
44.3x44.3 cm (x9.4 mm)
17 1/2"x17 1/2"
Gres porcelánico
Porcelain tile
V4
G311
Butech: Junta Colorstuk Cemento ✓

PIEZA ESPECIAL SPECIAL PIECE



**ZÓCALO
BAILÉN PAJA**
V4859927 - 100110375
10x44.3 cm (x9.4 mm)
4"x17 1/2"
G7

EMBALAJE PACKAGING				COLOCACIÓN FIXING			IMPORTANTE IMPORTANT	
Descripción Description	x Caja Box		x Palet	Recomendamos We recommend: Butech			✓ color de junta recomendado recommended grout colour	
	Pieces	M ² *	Kg*	Box	M ² *	Kg*	Adhesivo Adhesive	Junta Grout
Bailén 44.3x44.3 cm	5	0.98	23.40	66	64.76	1544	One-Flex, Maxifluid,	Colorstuk
Zócalo Bailén 10x44.3 cm	20	0.88	19.02	72	63.79	1369	Super-one	

*Valores aproximados Approximated values



FLOOR TILES



TERRACOTA TALAVERA



PAVIMENTO FLOOR TILE



TALAVERA CALDERA
V2460300 - 100022877
Oct. 44.6x44.6 cm (x9.4 mm)
Oct. 17 1/2"x17 1/2"
Gres porcelánico
Porcelain tile
V3 - G314
Butech: Junta Colorstuk Cemento ✓

PIEZA ESPECIAL SPECIAL PIECE



TACOS ESTRELLA ROMANCOS V4800405 - 100030036
(P.E) 6.7x6.7 cm (x 8.0 mm) 2 5/8"x2 5/8"
G4



TACOS ESTRELLA CAZORLA V4800415 - 100025067
(P.E) 6.7x6.7 cm 2 5/8"x2 5/8"
G4



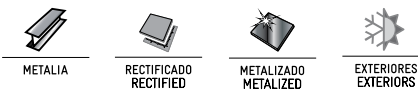
ZÓCALO
TALAVERA CALDERA
V4859952 - 100141230
10x44.3 cm (x9.4 mm)
4"x17 1/2"
G7

Suelo Floor
Talavera Caldera Oct. 44.6x44.6 cm
Tacos Estrella Romancos 6.7x6.7 cm

EMBALAJE PACKAGING				COLOCACIÓN FIXING		IMPORTANTE IMPORTANT	
Descripción Description	x Caja Box		x Palet	Recomendamos We recommend: Butech		✓ color de junta recomendado recommended grout colour	
Talavera Oct. 44.6x44.6 cm	5	0.99	22.25	66	65.64	1468	Utilizar materiales de colocación específicos para Gres Porcelánico Use specific Porcelain Tiles setting materials [P.E.] Producto Especial Special Product
Taco Estrella 6.7x6.7 cm	80	0.36	4.16	171	61.41	711	
Zócalo Talavera 10x44.3 cm	20	0.88	19.02	72	63.79	1369	

*Valores aproximados Approximated values

TISSUE



PAVIMENTO FLOOR TILE



TISSUE SILVER
V5623400 - 100026705
44x66 cm (x10.1 mm)
17 3/8" x 26"
Gres Porcelánico
Porcelain tile
V1
G344
Butech: Junta Colorstuk Cemento ✓



TISSUE GOLD
V5623401 - 100026709
44x66 cm (x10.1 mm)
17 3/8" x 26"
Gres Porcelánico
Porcelain tile
V1
G344
Butech: Junta Colorstuk Cemento ✓

PIEZA ESPECIAL SPECIAL PIECE



HUELLA TÉCNICA (1)
TISSUE SILVER V7700007 - 100117602
TISSUE GOLD V7700019 - 100117601
31.6x66 cm 12 1/2" x 26"
G130



ZÓCALO
TISSUE SILVER V4540016 - 100144911
TISSUE GOLD V4540011 - 100144135
9x66 cm (x10.1 mm) 3 1/2" x 26"
G34

EMBALAJE PACKAGING				COLOCACIÓN FIXING			IMPORTANTE IMPORTANT
Descripción Description	x Caja Box			x Palet			Recomendamos We recommend: Butech
44x66 cm	Pieces	M ² *	Kg*	Box	M ² *	Kg*	Adhesivo Adhesive
Huella Técnica 31.6x66 cm	3	0.87	21.24	60	52.27	1274	Junta Grout
Zócalo 9x66 cm	2	0.46	12.42	40	18.42	496	One-Flex, Maxifluid, Colorstuk
	12	0.71	16.75	80	57.02	1340	Super-one
							Recomendamos We recommend: Butech ✓ color de junta recomendado recommended grout colour No limpiar con productos que contengan ácidos o álcalis Don't clean with products which contain acids or alkalis Utilizar materiales de colocación específicos para Gres Porcelánico Use specific Porcelain Tiles setting materials (1) Huella Técnica, Huella Técnica Esquina DE / IZ: Consultar Guía Técnica. No disponible en stock. Consultar condiciones See Technical Guide. Not in stock. Check conditions

*Valores aproximados Approximated values



FLOOR TILES

Pared Wall
Bluebell White 33.3x100 cm
Suelo Floor
Tissue Silver 44x66 cm

PAVIMENTO
FLOOR TILE




ZURICH SAND
V7590166 - 100104827
44x66 cm (x10.1 mm)
17 3/8"x26"
Gres Porcelánico
Porcelain tile
V2
G344
Butech: Junta Colorstuk Marfil



ZURICH ASH
V7590167 - 100104819
44x66 cm (x10.1 mm)
17 3/8"x26"
Gres Porcelánico
Porcelain tile
V2
G344
Butech: Junta Colorstuk Manhattan



ZURICH GREY
V7590170 - 100104825
44x66 cm (x10.1 mm)
17 3/8"x26"
Gres Porcelánico
Porcelain tile
V3
G344
Butech: Junta Colorstuk Manhattan



ZURICH DARK
V7590168 - 100104823
44x66 cm (x10.1 mm)
17 3/8"x26"
Gres Porcelánico
Porcelain tile
V3
G344
Butech: Junta Colorstuk Antracita



Pared y suelo Wall and floor
Zurich Grey 44x66 cm

FLOOR TILES

**PIEZA ESPECIAL
SPECIAL PIECE**



HUELLA TÉCNICA (1)
ZURICH SAND V7700010 - 100117606
ZURICH ASH V7700002 - 100117604
ZURICH GREY V7700063 - 100139168
ZURICH DARK V7700061 - 100139167

31.6x66 cm 12 1/2"x26"
G130



ZÓCALO
ZURICH SAND V7071649 - 100104817
ZURICH ASH V7071650 - 100104813
ZURICH GREY V7071648 - 100104816
10x44 cm (x10.1 mm) 4"x17 3/8"
G11

ZURICH DARK V4540014 - 100144136
9x66 cm (x10.1 mm) 3 1/2"x26"
G34

EMBALAJE PACKAGING				COLOCACIÓN FIXING		IMPORTANTE IMPORTANT
Descripción Description	x Caja Box		x Palet		Recomendamos We recommend: Butech	color de junta recomendado recommended grout colour
	Pieces	M ²	Box	M ²	Adhesivo Adhesive	
44x66 cm	3	0.87	60	52.27	One-Flex, Maxifluid,	Utilizar materiales de colocación específicos para Gres Porcelánico Use specific Porcelain Tiles setting materials
Huella Técnica 31.6x66 cm	2	0.46	40	18.42	Super-one	
Zócalo 10x44 cm	20	0.88	42	36.96		
Zócalo 9x66 cm	12	0.71	80	57.02		

*Valores aproximados Approximated values

(1) Huella Técnica, Huella Técnica Esquina DE / IZ.
Consultar Guía Técnica. No disponible en stock. Consultar condiciones
See Technical Guide. Not in stock. Check conditions

PAR-KER®, el proyecto más ecológico.

Más ecológico, porque evita la tala de árboles.
 Más resistente. Soporta sin alteraciones la radiación solar, el uso y el paso del tiempo, de manera que mejora sensiblemente la características técnicas de la madera natural, reinventando incluso su belleza.

Más seguro. Es ignífugo, por lo que resiste la acción del fuego sin propagarlo. Su superficie antideslizante lo convierte, además, en un material óptimo para la utilización en zonas húmedas y exteriores.

Mejor, porque repele el agua y mantiene en su presencia tanto la estructura formal de las piezas, como el aspecto y capacidad de resistencia.

PAR-KER®, el auténtico parquet cerámico.

PAR-KER

PAR-KER®, the most ecological project.

The most ecological because it prevents trees from being felled. More resistant. It withstands solar radiation and wear and tear, undergoing no change in appearance, substantially improving on real wood's technical characteristics without relinquishing its beauty.

Safer. It is fire retardant, withstanding fire and stopping it from spreading. Thanks to its non-slip surface, it is also the perfect choice for wet areas and outdoor environments.

Better because the flooring repels water and conserves its formal structure, appearance and resistance.

PAR-KER®, genuine ceramic parquet flooring.

PAR-KER COLLECTIONS:

ALASKA / CANADÁ / HAMPTON / MONTANA / MONTREAL / TAVOLA / BLOCK





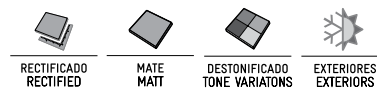
Alaska, Canadá, Hampton, Montana, Montreal..., todas nuestras maderas cerámicas han sido seleccionadas a partir de las maderas naturales. Nuestros modelos de PAR-KER poseen veteados, texturas y colores que han sido elegidos con sumo cuidado para ofrecer el mismo aspecto que posee el producto natural. PAR-KER, el auténtico parquet cerámico.

Alaska, Canada, Hampton, Montana, Montreal...all our wood-effect tiles emulate different types of natural wood. Our PAR-KER models stand out for their wood grain pattern, textures and colours, all carefully selected to look just like real wood. PAR-KER, genuine ceramic parquet flooring.

PAR-KER

Pared y suelo *Wall and floor*
Hampton Brown 22x90 - 14.3x90 cm

PAR-KER ALASKA



PAVIMENTO FLOOR TILE



ALASKA ALDER 19.3x120 cm (x10.5 mm) 7 5/8"x47 1/4" V5920048 - 100088439 G384

Gres Porcelánico
Porcelain tile
V3
Butech: Junta Colorstuk Tabaco ✓



ALASKA NATURAL 19.3x120 cm (x10.5 mm) 7 5/8"x47 1/4" V5920050 - 100088442 G384

Gres Porcelánico
Porcelain tile
V3
Butech: Junta Colorstuk Marrón ✓



ALASKA GREY 19.3x120 cm (x10.5 mm) 7 5/8"x47 1/4" V5920049 - 100088440 G384

Gres Porcelánico
Porcelain tile
V3
Butech: Junta Colorstuk Antracita ✓

PIEZA ESPECIAL SPECIAL PIECE



HUELLA TÉCNICA (1)
ALASKA ALDER V7520199 - 100117553
ALASKA NATURAL V7520210 - 100117555
ALASKA GREY V7520202 - 100117554

31.6x120 cm
12 1/2"x47 1/4"
G180



PELDAÑO ESCALERA (1)
ALASKA ALDER V7590176 - 100105496
ALASKA NATURAL V7590178 - 100105498
ALASKA GREY V7590190 - 100105588

18.5x31.6x120 cm (x10.5 mm)
12 1/2"x47 1/4"
G170



ZÓCALO (2)
ALASKA ALDER V7060055 - 100115149

ZÓCALO (3)
ALASKA NATURAL V7060000 - 100092766
ALASKA GREY V7060002 - 100092764

10x43.5 cm (x9.5 mm)
4"x17 1/8"
G11

EMBALAJE PACKAGING				COLOCACIÓN FIXING			IMPORTANTE IMPORTANT
Descripción Description	x Caja Box		x Palet		Recomendamos We recommend: Butech		✓ color de junta recomendado recommended grout colour
	Piezas M ²	Kg*	Box	M ² *	Adhesivo Adhesive	Junta Grout	
19.3x120 cm	6	1.39	32.34	48	66.72	1552	Utilizar materiales de colocación específicos para Gres Porcelánico Use specific Porcelain Tiles setting materials (1) Huella Técnica, Huella Técnica Esquina DE / IZ, Peldaño Escalera: Consultar Guía Técnica. No disponible en stock. Consultar condiciones See Technical Guide. Not in stock. Check conditions
Huella Técnica 31.6x120 cm	2	0.83	22.35	26	21.77	581	
Peld.Esc. 18.5x31.6x120 cm	1	0.60	16.18	16	9.62	258	
Zócalo 10x43.5 cm (2)	20	0.87	18.42	72	62.64	1326	
Zócalo 10x43.5 cm (3)	20	0.87	18.42	54	46.98	939	

*Valores aproximados Approximated values

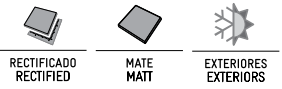


Suelo Floor
Alaska Alder 19.3x120 cm



Pared y suelo Wall and floor
Canadá White Wash 19.3x120 cm

PAR-KER CANADÁ



PAVIMENTO FLOOR TILE



CANADÁ COPPER 19.3x120 cm (x10.5 mm) 7 5/8"x47 1/4" V5920072 - 100099181 G384

Gres Porcelánico
Porcelain tile
V3
Butech: Junta Colorstuk Caramelo



CANADÁ WHITE WASH 19.3x120 cm (x10.5 mm) 7 5/8"x47 1/4"
CANADÁ WHITE WASH 21.9x66 cm (x10.1 mm) 8 5/8"x26" V5219953 - 100099184 G359

Gres Porcelánico
Porcelain tile
V2
Butech: Junta Colorstuk Manhattan

PIEZA ESPECIAL SPECIAL PIECE



HUELLA TÉCNICA (1)
CANADÁ COPPER V7520211 - 100117559
CANADÁ WHITE WASH V7520209 - 100117560
31.6x120 cm
12 1/2"x47 1/4"
G180



ZÓCALO
CANADÁ COPPER V7060052 - 100113672
CANADÁ WHITE WASH V7060056 - 100121369
10x43.5 cm (x9.5 mm)
4"x17 1/8"
G11



PELDAÑO ESCALERA (1)
CANADÁ COPPER V7590173 - 100105499
CANADÁ WHITE WASH V7590175 - 100105500
18.5x31.6x120 cm (x10.5 mm)
12 1/2"x47 1/4"
G170

EMBALAJE PACKAGING				COLOCACIÓN FIXING		IMPORTANTE IMPORTANT
Descripción Description	x Caja Box		x Palet		Recomendamos We recommend: Butech	
	Piezas M ²	Kg*	Box M ²	Kg*	Adhesivo Adhesive	Junta Grout
19.3x120 cm	6	1.39 32.34	48	66.72 1552	Super-one	Colorstuk
21.9x66 cm	7	1.01 25.00	42	42.48 1050		
Huella Técnica 31.6x120 cm	2	0.83 22.35	26	21.77 581	Utilizar materiales de colocación específicos para Gres Porcelánico Use specific Porcelain Tiles setting materials (1) Huella Técnica, Huella Técnica Esquina DE / IZ, Peldaño Escalera: Consultar Guía Técnica. No disponible en stock. Consultar condiciones See Technical Guide. Not in stock. Check conditions	
Peld.Esc. 18.5x31.6x120 cm	1	0.60 16.18	16	9.62 258		
Zócalo 10x43.5 cm	20	0.87 17.80	72	62.64 1281		

*Valores aproximados Approximated values

PAVIMENTO
FLOOR TILE



HAMPTON BEIGE
22x90 cm (x10.5 mm) 8 5/8"x35 3/8" V5050010 - 100135336 G372
14.3x90 cm (x10.5 mm) 5 5/8"x35 3/8" V2950029 - 100135335 G372

Gres Porcelánico
Porcelain tile
V3
Butech: Junta Colorstuk Marrón



HAMPTON BROWN
22x90 cm (x10.5 mm) 8 5/8"x35 3/8" V5050012 - 100135338 G372
14.3x90 cm (x10.5 mm) 5 5/8"x35 3/8" V2950032 - 100135337 G372

Gres Porcelánico
Porcelain tile
V4
Butech: Junta Colorstuk Antracita



HAMPTON GREY
22x90 cm (x10.5 mm) 8 5/8"x35 3/8" V5050013 - 100135420 G372
14.3x90 cm (x10.5 mm) 5 5/8"x35 3/8" V2950030 - 100135339 G372

Gres Porcelánico
Porcelain tile
V3
Butech: Junta Colorstuk Cemento

PIEZA ESPECIAL
SPECIAL PIECE



HUELLA TÉCNICA (1)
HAMPTON BEIGE V7570014 - 100138286
HAMPTON BROWN V7570015 - 100138287
HAMPTON GREY V7570016 - 100138266

31.6x90 cm
12 1/2"x35 3/8"
G146



ZÓCALO
HAMPTON BEIGE V4859944 - 100138300
HAMPTON BROWN V4859945 - 100138301
HAMPTON GREY V4859946 - 100138302

10x44.3 cm (x9.5 mm)
4"x17 1/2"
G11



PELDAÑO ESCALERA (1)
HAMPTON BEIGE V7590261 - 100140187
HAMPTON BROWN V7590262 - 100140188
HAMPTON GREY V7590263 - 100140189

18.5x31.6x90 cm (x10.5 mm)
12 1/2"x35 3/8"
G160

EMBALAJE PACKAGING				COLOCACIÓN FIXING			IMPORTANTE IMPORTANT
Descripción Description	x Caja Box		x Palet		Recomendamos We recommend: Butech		color de junta recomendado recommended grout colour
	Pieces	M ² *	Box	M ² *	Adhesivo Adhesive	Junta Grout	
22x90 cm	6	1.19	52	61.78	Super-one	Colorstuk	Utilizar materiales de colocación específicos para Gres Porcelánico Use specific Porcelain Tiles setting materials (1) Huella Técnica, Huella Técnica Esquina DE / IZ, Peldaño Escalera: Consultar Guía Técnica. No disponible en stock. Consultar condiciones See Technical Guide. Not in stock. Check conditions
14.3x90 cm	8	1.03	60	61.80			
Huella Técnica 31.6x90 cm	2	0.62	13	8.16			
Peld.Esc. 18.5x31.6x90 cm	1	0.45	16	7.21			
Zócalo 10x44.3 cm	20	0.88	72	63.79			

*Valores aproximados Approximated values



Suelo Floor
Hampton Grey 22x90 - 14.3x90 cm



Pared Wall
Montana Honey 19.3x120 cm
Suelo Floor
Brazil Arena 44x66 cm

PAR-KER MONTANA



PAVIMENTO
FLOOR TILE



MONTANA BLANK 19.3x120 cm (x10.5 mm) 7 5/8"x47 1/4" V5920062 - 100093013 G384

Gres Porcelánico
Porcelain tile
V2
Butech: Junta Colorstuk Blanco



MONTANA TAUPE 19.3x120 cm (x10.5 mm) 7 5/8"x47 1/4" V5920061 - 100093016 G384

Gres Porcelánico
Porcelain tile
V3
Butech: Junta Colorstuk Manhattan



MONTANA COTTAGE 19.3x120 cm (x10.5 mm) 7 5/8"x47 1/4" V5920056 - 100091786 G384
MONTANA COTTAGE 21.9x66 cm (x10.1 mm) 8 5/8"x26" V5219939 - 100091846 G359

Gres Porcelánico
Porcelain tile
V3
Butech: Junta Colorstuk Antracita



MONTANA NOCE 19.3x120 cm (x10.5 mm) 7 5/8"x47 1/4" V5920060 - 100091856 G384

Gres Porcelánico
Porcelain tile
V3
Butech: Junta Colorstuk Antracita



MONTANA HONEY 19.3x120 cm (x10.5 mm) 7 5/8"x47 1/4" V5920058 - 100091787 G384
MONTANA HONEY 21.9x66 cm (x10.1 mm) 8 5/8"x26" V5219940 - 100091853 G359

Gres Porcelánico
Porcelain tile
V3
Butech: Junta Colorstuk Marrón



MONTANA DOUSSIE 19.3x120 cm (x10.5 mm) 7 5/8"x47 1/4" V5920059 - 100091849 G384

Gres Porcelánico
Porcelain tile
V3
Butech: Junta Colorstuk Marrón



Suelo Floor
Montana Taupe 19.3x120 cm

PIEZA ESPECIAL SPECIAL PIECE



HUELLA TÉCNICA (1)
MONTANA BLANK V7520221 - 100117574
MONTANA TAUPE V7520205 - 100117579
MONTANA NOCE V7520216 - 100117578
MONTANA COTTAGE V7520203 - 100117575
MONTANA HONEY V7520219 - 100117577
MONTANA DOUSSIE V7520217 - 100117576

31.6x120 cm 12 1/2"x47 1/4"
G180



ZÓCALO (2)
MONTANA TAUPE V7060053 - 100113674
MONTANA NOCE V7060044 - 100110242
MONTANA COTTAGE V7060046 - 100110821
MONTANA HONEY V7060047 - 100110822
MONTANA DOUSSIE V7060045 - 100110241

ZÓCALO (3)
MONTANA BLANK V7060005 - 100093029

10x43.5 cm (x9.5 mm) 4"x17 1/8"
G11



PELDAÑO ESCALERA (1)
MONTANA BLANK V7590179 - 100105502
MONTANA TAUPE V7590186 - 100105526
MONTANA NOCE V7590174 - 100105504
MONTANA COTTAGE V7520139 - 100103767
MONTANA HONEY V7520143 - 100103768
MONTANA DOUSSIE V7590181 - 100105503

18.5x31.6x120 cm (x10.5 mm)
12 1/2"x47 1/4"
G170

EMBALAJE PACKAGING				COLOCACIÓN FIXING		IMPORTANTE IMPORTANT	
Descripción Description	x Caja Box		x Palet		Recomendamos We recommend: Butech	✓ color de junta recomendado recommended grout colour	
	Piezas M ²	Kg*	Box	M ²	Adhesivo Adhesive Super-one	Junta Grout Colorstuk	
19.3x120 cm	6	1.39	32.34	48	66.72	1552	Utilizar materiales de colocación específicos para Gres Porcelánico Use specific Porcelain Tiles setting materials (1) Huella Técnica, Huella Técnica Esquina DE / IZ, Peldaño Escalera: Consultar Guía Técnica. No disponible en stock. Consultar condiciones See Technical Guide. Not in stock. Check conditions
21.9x66 cm	7	1.01	25.00	42	42.48	1050	
Huella Técnica 31.6x120 cm	2	0.83	22.35	26	21.77	581	
Peld. Esc. 18.5x31.6x120 cm	1	0.60	16.88	16	9.62	258	
Zócalo 10x43.5 cm (2)	20	0.87	18.42	72	62.64	1335	
Zócalo 10x43.5 cm (3)	20	0.87	18.42	54	46.98	939	

*Valores aproximados Approximated values



PAVIMENTO
FLOOR TILE



Gres Porcelánico
Porcelain tile
V3
Butech: Junta Colorstuk Marrón

MONTREAL NOCE
22x90 cm (x10.5 mm) 8 5/8"x35 3/8" V5050009 - 100120741 G372
14.3x90 cm (x10.5 mm) 5 5/8"x35 3/8" V2950022 - 100120740 G372



Gres Porcelánico
Porcelain tile
V4
Butech: Junta Colorstuk Marrón

MONTREAL NOGAL
22x90 cm (x10.5 mm) 8 5/8"x35 3/8" V5050005 - 100113260 G372
14.3x90 cm (x10.5 mm) 5 5/8"x35 3/8" V2950018 - 100113259 G372



Gres Porcelánico
Porcelain tile
V3
Butech: Junta Colorstuk Caramelo

MONTREAL VINTAGE
22x90 cm (x10.5 mm) 8 5/8"x35 3/8" V5050006 - 100113262 G372
14.3x90 cm (x10.5 mm) 5 5/8"x35 3/8" V2950016 - 100113261 G372



Gres Porcelánico
Porcelain tile
V3
Butech: Junta Colorstuk Gris

MONTREAL WHITE
22x90 cm (x10.5 mm) 8 5/8"x35 3/8" V5050007 - 100113294 G372
14.3x90 cm (x10.5 mm) 5 5/8"x35 3/8" V2950017 - 100113263 G372

PIEZA ESPECIAL
SPECIAL PIECE



HUELLA TÉCNICA (1)
MONTREAL NOCE V7570007 - 100121742
MONTREAL NOGAL V7570003 - 100117650
MONTREAL VINTAGE V7570004 - 100117651
MONTREAL WHITE V7570002 - 100117652

31.6x90 cm
12 1/2"x35 3/8"
G146



PELDAÑO ESCALERA (1)
MONTREAL NOCE V7590242 - 100121746
MONTREAL NOGAL V7590220 - 100113287
MONTREAL VINTAGE V7590222 - 100113288
MONTREAL WHITE V7590221 - 100113289

18.5x31.6x90 cm (x10.5 mm)
12 1/2"x35 3/8"
G160



ZÓCALO
MONTREAL NOCE V7060057 - 100121580
MONTREAL NOGAL V7060051 - 100113504
MONTREAL VINTAGE V7060050 - 100113505
MONTREAL WHITE V7060049 - 100113499

10x43.5 cm (x9.5 mm)
4"x17 1/8"
G11

EMBALAJE PACKAGING				COLOCACIÓN FIXING		IMPORTANTE IMPORTANT	
Descripción Description	x Caja Box		x Palet		Recomendamos We recommend: Butech	✓ color de junta recomendado recommended grout colour	
22x90 cm	Pieces	M ²	Box	M ²	Adhesivo Adhesive Super-one	Utilizar materiales de colocación específicos para Gres Porcelánico Use specific Porcelain Tiles setting materials (1) Huella Técnica, Huella Técnica Esquina DE / IZ, Peldaño Escalera: Consultar Guía Técnica. No disponible en stock. Consultar condiciones See Technical Guide. Not in stock. Check conditions	
14.3x90 cm	6	1.19	28.98	52	61.78		1540
Huella Técnica 31.6x90 cm	8	1.03	25.04	60	61.80		1502
Peld.Esc. 18.5x31.6x90 cm	2	0.62	17.18	13	8.16		223
Zócalo 10x43.5 cm	1	0.45	12.00	16	7.21		192
	20	0.87	18.82	72	62.64	1355	

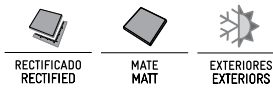
*Valores aproximados Approximated values

Pared y suelo Wall and floor
Montreal Vintage 22x90 - 14.3x90 cm



Pared y suelo *Wall and floor*
Montreal Nogal 22x90 - 14.3x90 cm

PAR-KER TAVOLA



PAVIMENTO
FLOOR TILE




TAVOLA WHITE 19.3x120 cm (x10.5 mm) 7 5/8"x47 1/4" V5920030 - 100073598 G384

Gres Porcelánico
Porcelain tile
V2
Butech: Junta Colorstuk Blanco



TAVOLA CREAM 19.3x120 cm (x10.5 mm) 7 5/8"x47 1/4" V5920039 - 100073586 G384

Gres Porcelánico
Porcelain tile
V2
Butech: Junta Colorstuk Beige



TAVOLA KENYA 19.3x120 cm (x10.5 mm) 7 5/8"x47 1/4" V5920018 - 100069301 G384

Gres Porcelánico
Porcelain tile
V3
Butech: Junta Colorstuk Negro



TAVOLA MOGANO 19.3x120 cm (x10.5 mm) 7 5/8"x47 1/4" V5920033 - 100073592 G384

Gres Porcelánico
Porcelain tile
V3
Butech: Junta Colorstuk Antracita



TAVOLA GRIGIO 19.3x120 cm (x10.5 mm) 7 5/8"x47 1/4" V5920034 - 100073590 G384

Gres Porcelánico
Porcelain tile
V3
Butech: Junta Colorstuk Antracita



TAVOLA FORESTA 19.3x120 cm (x10.5 mm) 7 5/8"x47 1/4" V5920017 - 100069288 G384

Gres Porcelánico
Porcelain tile
V3
Butech: Junta Colorstuk Antracita

TAVOLA FORESTA ANTISLIP 19.3x120 cm (x10.5 mm) 5 5/8"x47 1/4" V5920043 - 100083528 G384



Pared Wall
Street 33.3x100 cm
Suelo Floor
Tavola Grigio 19.3x120 cm

PIEZA ESPECIAL SPECIAL PIECE



HUELLA TÉCNICA (1)
TAVOLA WHITE V7520222 - 100117600
TAVOLA CREAM V7520218 - 100117593
TAVOLA KENYA V7520220 - 100117596
TAVOLA MOGANO V7520207 - 100117597
TAVOLA GRIGIO V7520206 - 100117595
TAVOLA FORESTA V7520208 - 100117594

31.6x120 cm 12 1/2"x47 1/4"
G180



PELDAÑO ESCALERA (1)
TAVOLA WHITE V7590191 - 100105609
TAVOLA CREAM V7590182 - 100105529
TAVOLA KENYA V7590185 - 100105530
TAVOLA MOGANO V7590183 - 100105531
TAVOLA GRIGIO V7520142 - 100103770
TAVOLA FORESTA V7520144 - 100103769

18.5x31.6x120 cm (x10.5 mm)
12 1/2"x47 1/4"
G170



ZÓCALO
TAVOLA CREAM V4830042 - 100110297
TAVOLA FORESTA V4830041 - 100110245
TAVOLA MOGANO V4830048 - 100111583
10x59.6 cm (x10.5 mm) 4"x23 1/2"
G30

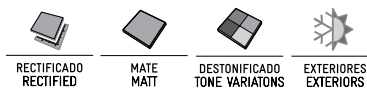
ZÓCALO
TAVOLA WHITE V4460006 - 100144134
TAVOLA GRIGIO V4460003 - 100142953
TAVOLA KENYA V4460004 - 100143861
9x59.6 cm (x10.5 mm) 3 1/2"x23 1/2"
G30

EMBALAJE PACKAGING				COLOCACIÓN FIXING		IMPORTANTE IMPORTANT
Descripción Description	x Caja Box		x Palet		Recomendamos We recommend: Butech	✓ color de junta recomendado recommended grout colour
	Pieces	M ² * Kg*	Box	M ² * Kg*	Adhesivo Adhesive Super-one	Junta Grout Colorstuk
19.3x120 cm	6	1.39 33.06	48	66.72 1587		
Huella Técnica 31.6x120 cm	2	0.83 22.35	26	21.77 581		
Peld.Esc. 18.5x31.6x120 cm	1	0.60 16.88	16	9.62 258		
Zócalo 10x59.6 cm	18	1.07 26.26	56	60.07 1470		
Zócalo 9x59.6 cm	18	0.96 25.68	56	54.07 1438		

*Valores aproximados Approximated values



PAR-KER BLOCK



PAVIMENTO FLOOR TILE



Gres Porcelánico
Porcelain tile
V3
Butech: Junta Colorstuk Gris ✓

BLOCK ABETE BIANCO
21.9x66 cm (x10.1 mm) 8 5/8"x26"
V5210500 - 100026105 G359



Gres Porcelánico
Porcelain tile
V3
Butech: Junta Colorstuk Caramelo ✓

BLOCK ROBLE
21.9x66 cm (x10.1 mm) 8 5/8"x26"
V5210505 - 100026116 G359



Gres Porcelánico
Porcelain tile
V3
Butech: Junta Colorstuk Tabacco ✓

BLOCK NOGAL
21.9x66 cm (x10.1 mm) 8 5/8"x26"
V5210504 - 100026114 G359



Gres Porcelánico
Porcelain tile
V3
Butech: Junta Colorstuk Antracita ✓

BLOCK WENGÉ
21.9x66 cm (x10.1 mm) 8 5/8"x26" (1)
V5219957 - 100143841 G359

PIEZA ESPECIAL SPECIAL PIECE



HUELLA TÉCNICA (1)
ABETE BIANCO V7700001 - 100117552
ROBLE V7700012 - 100117591
NOGAL V7700022 - 100117589
WENGÉ V7700025 - 100117603

31.6x66 cm 12 1/2"x26"
G130



ZÓCALO
ABETE BIANCO V7070165 - 100027199
NOGAL V7070169 - 100027211
WENGÉ V7070168 - 100027208
10x44 cm (x10.1 mm) 4"x17 3/8"
G11

ROBLE V4540008 - 100143860
9x66 cm (x10.1 mm) 3 1/2"x26"
G34

EMBALAJE PACKAGING				COLOCACIÓN FIXING		IMPORTANTE IMPORTANT	
Descripción Description	x Caja Box		x Palet		Recomendamos We recommend: Butech	✓ color de junta recomendado recommended grout colour	
	Piezas M ² *	Kg*	Box	M ² * Kg*	Adhesivo Adhesive Super-one	Junta Grout Colorstuk	
Block 21.9x66 cm	7	1.01	25.00	42	42.48	1050	Utilizar materiales de colocación específicos para Gres Porcelánico Use specific Porcelain Tiles setting materials (1) Huella Técnica, Huella Técnica Esquina DE / IZ: Consultar Guía Técnica. No disponible en stock. Consultar condiciones See Technical Guide. Not in stock. Check conditions
Block 21.9x66 cm (1)	7	1.01	25.00	56	56.66	1359	
Huella Técnica 31.6x66 cm	2	0.46	12.42	40	18.42	496	
Zócalo 10x44 cm	20	0.88	20.40	42	36.96	856	
Zócalo 9x66 cm	12	0.71	16.75	80	57.02	1340	

*Valores aproximados Approximated values



Suelo y pared Floor and wall
Block Roble 21.9x66 cm



Pared Wall
Ferroker 59.6x120 - 59.6x59.6 - 44x66 cm
Suelo Floor
Washington White 22x90 - 14.3x90 cm

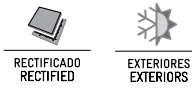
Las fachadas de STON-KER® aúnan en la actualidad el valor estético del revestimiento cerámico de alta calidad con otros aspectos como la ligereza y un gran comportamiento ante agentes químicos y atmosféricos, dotando a los edificios de un acabado innovador y perdurable en el tiempo.

FAÇADES

STON-KER® façades combine the beauty of top quality ceramic claddings with other advantages such as their reduced weight and excellent performance when exposed to adverse weather conditions and chemical agents, providing an innovative and long-lasting finish for buildings.

COLLECTIONS TILES FOR FAÇADES:
CÚBICA / K2 / LAVAGNA / FERROKER / MADAGASCAR / STYLKER

FAÇADES CÚBICA



REVESTIMIENTO
WALL TILE



STON-KER



MATE-BRILLO
MAT-GLOSS



CÚBICA BLANCO
V5908246 - 100046892
59.6x120 cm (x11.5 mm)
23 1/2"x47 1/4"
Gres Porcelánico
Porcelain tile
V2 - G381
Butech: Junta Colorstuk Blanco ✓



METALIA



METALIZADO
METALIZED



CÚBICA
V5908226 - 100032558
59.6x120 cm (x11.5 mm)
23 1/2"x47 1/4"
Gres Porcelánico
Porcelain tile
V2 - G381
Butech: Junta Colorstuk Cemento ✓



METALIA



METALIZADO
METALIZED

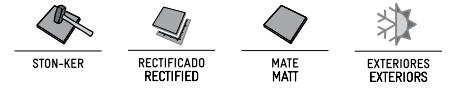


CÚBICA
V5629906 - 100032564
44x66 cm (x10.1 mm)
17 3/8"x26"
Gres Porcelánico
Porcelain tile
V2 - G344
Butech: Junta Colorstuk Cemento ✓

EMBALAJE PACKAGING				COLOCACIÓN FIXING			IMPORTANTE IMPORTANT
Descripción Description	x Caja Box			x Palet			Recomendamos We recommend: Butech Adhesivo Adhesive Junta GROUT Fr-one+Unilax, Super-one Colorstuk One-Flex
	Piezas	M ² *	Kg*	Box	M ² *	Kg*	
59.6x120 cm	2	1.43	38.04	25	35.76	951	✓ color de junta recomendado recommended grout colour [59.6x120 cm] No disponible en stock. Consultar condiciones Not in stock. Check conditions Uso exclusivo en fachadas y paredes Only for use on façades and walls Utilizar materiales de colocación específicos para Gres Porcelánico Use specific Porcelain Tiles setting materials METALIA: No limpiar con productos que contengan ácidos o álcalis Don't clean with products which contain acids or alkalis
44x66 cm	3	0.87	20.13	60	52.27	1208	

*Valores aproximados Approximated values

FAÇADES K2.LAVAGNA



PAVIMENTO
FLOOR TILE



K2
V5908280 - 100062841
59.6x120 cm (x11.5 mm)
23 1/2"x47 1/4"
Gres Porcelánico
Porcelain tile
V2
G381
Butech: Junta Colorstuk Gris ✓

REVESTIMIENTO
WALL TILE



LAVAGNA NEGRO
V5900202 - 100030281
59.6x120 cm (x11.5 mm)
23 1/2"x47 1/4"
Gres Porcelánico
Porcelain tile
V1
G381
Butech: Junta Colorstuk Negro ✓

EMBALAJE PACKAGING				COLOCACIÓN FIXING			IMPORTANTE IMPORTANT
Descripción Description	x Caja Box			x Palet			Recomendamos We recommend: Butech Adhesivo Adhesive Junta GROUT Fr-one+Unilax Super-one Colorstuk
	Piezas	M ² *	Kg*	Box	M ² *	Kg*	
59.6x120 cm	2	1.43	38.16	25	35.76	954	✓ color de junta recomendado recommended grout colour [59.6x120 cm] No disponible en stock. Consultar condiciones Not in stock. Check conditions [Lavagna] Uso exclusivo en fachadas y paredes Only for use on façades and walls Utilizar materiales de colocación específicos para Gres Porcelánico Use specific Porcelain Tiles setting materials

*Valores aproximados Approximated values

PAVIMENTO
FLOOR TILE



FERROKER PLATINO
V5908324 - 100094916
59.6x120 cm (x11.5 mm)
23 1/2"x47 1/4"
Gres Porcelánico
Porcelain tile
V2
G381
Butech: Junta Colorstuk Blanco ✓



FERROKER TITANIO
V5908325 - 100094917
59.6x120 cm (x11.5 mm)
23 1/2"x47 1/4"
Gres Porcelánico
Porcelain tile
V2
G381
Butech: Junta Colorstuk Marfil ✓



FERROKER NÍQUEL
V5908323 - 100094915
59.6x120 cm (x11.5 mm)
23 1/2"x47 1/4"
Gres Porcelánico
Porcelain tile
V2
G381
Butech: Junta Colorstuk Gris ✓

PAVIMENTO
FLOOR TILE



FERROKER
V5900300 - 100027092
59.6x120 cm (x11.5 mm)
23 1/2"x47 1/4"
Gres Porcelánico
Porcelain tile
V3
G381
Butech: Junta Colorstuk Antracita ✓



FERROKER ALUMINIO
V5908221 - 100031361
59.6x120 cm (x11.5 mm)
23 1/2"x47 1/4"
Gres Porcelánico
Porcelain tile
V3
G381
Butech: Junta Colorstuk Manhattan ✓

EMBALAJE PACKAGING				COLOCACIÓN FIXING			IMPORTANTE IMPORTANT
Descripción Description	x Caja Box			x Palet			Recomendamos We recommend: Butech
	Pieces	M ² *	Kg*	Box	M ² *	Kg*	Adhesivo Adhesive
59.6x120 cm	2	1.43	38.40	25	35.76	960	Junta Grout
							Fr-one+Unilax
							Super-one
							Colorstuk
							✓ color de junta recomendado recommended grout colour
							[59.6x120 cm] No disponible en stock. Consultar condiciones
							Not in stock. Check conditions
							Utilizar materiales de colocación específicos para Gres Porcelánico
							Use specific Porcelain Tiles setting materials

*Valores aproximados Approximated values

PAVIMENTO
FLOOR TILE



MADAGASCAR NATURAL
V5908339 - 100106577
59.6x120 cm (x11.5 mm)
23 1/2"x47 1/4"
Gres Porcelánico
Porcelain tile
V2
G381
Butech: Junta Colorstuk Gris ✓



MADAGASCAR BLANCO
V5908337 - 100106575
59.6x120 cm (x11.5 mm)
23 1/2"x47 1/4"
Gres Porcelánico
Porcelain tile
V2
G381
Butech: Junta Colorstuk Blanco ✓



MADAGASCAR BEIGE
V5908336 - 100106574
59.6x120 cm (x11.5 mm)
23 1/2"x47 1/4"
Gres Porcelánico
Porcelain tile
V2
G381
Butech: Junta Colorstuk Marfil ✓

EMBALAJE PACKAGING			COLOCACIÓN FIXING			IMPORTANTE IMPORTANT	
Descripción Description	x Caja Box		x Palet			Recomendamos We recommend: Butech	
	Pieces	M ² *	Kg*	Box	M ² *	Kg*	Adhesivo Adhesive
59.6x120 cm	2	1.43	38.10	25	35.76	952	Fr-one+Unilax Super-one
						Junta Grout Colorstuk	
						✓ color de junta recomendado recommended grout colour	
						[59.6x120 cm] No disponible en stock. Consultar condiciones Not in stock. Check conditions	
						Utilizar materiales de colocación específicos para Gres Porcelánico Use specific Porcelain Tiles setting materials	

*Valores aproximados Approximated values

PAVIMENTO
FLOOR TILE



STYLKER DARK
V5908351 - 100121315
59.6x120 cm (x11.5 mm)
23 1/2"x47 1/4"
Gres Porcelánico
Porcelain tile
V3
G381
Butech: Junta Colorstuk Antracita ✓

EMBALAJE PACKAGING			COLOCACIÓN FIXING			IMPORTANTE IMPORTANT	
Descripción Description	x Caja Box		x Palet			Recomendamos We recommend: Butech	
	Pieces	M ² *	Kg*	Box	M ² *	Kg*	Adhesivo Adhesive
59.6x120 cm	2	1.43	38.10	25	35.76	952	Fr-one+Unilax Super-one
						Junta Grout Colorstuk	
						✓ color de junta recomendado recommended grout colour	
						[59.6x120 cm] No disponible en stock. Consultar condiciones Not in stock. Check conditions	
						Utilizar materiales de colocación específicos para Gres Porcelánico Use specific Porcelain Tiles setting materials	

*Valores aproximados Approximated values

Información para la utilización del catálogo
Características técnicas
Certificaciones
Instrucciones para la colocación
Instrucciones para la limpieza y mantenimiento

TECHNICAL GUIDE

Information for the use of the catalogue
Technical characteristics
Certifications
Installation instructions
Cleaning and maintenance instructions

NOMBRE DE LA COLECCIÓN
COLLECTION NAME

SIMBOLOGÍA
(INFORMACIÓN APLICABLE A TODA LA COLECCIÓN)
SYMBOLS
(INFORMATION SUITABLE FOR ALL COLLECTION)

MADAGASCAR.ONA.ZEUS

TIPO DE PRODUCTO
TYPE OF PRODUCT

SIMBOLOGÍA
(INFORMACIÓN ESPECÍFICA DEL MODELO)
SYMBOLS
(SPECIFIC INFORMATION ABOUT THE MODEL)

REVESTIMIENTO
WALL TILE

SECCIONES DEL CATÁLOGO
CATALOG SECTIONS

WALL TILES

MONOPOROSA
MONOPOROUS

FLOOR TILES

PAR-KER

FAÇADES

TECHNICAL GUIDE

DISTRIBUTORS

MODELO
MODEL

CÓDIGOS
CODES

FORMATO
SIZE
(ESPESOR THICKNESS)

TIPOS DE PRODUCTO
TYPES OF PRODUCT

ESCALA DE DESTONIFICACIÓN DEL COLOR
SCALE OF SHADE VARIATION

GRUPO DE VENTA
PRICE GROUP

COLOR DE JUNTA RECOMENDADA
RECOMMENDED GROUT COLOUR

ONÁ BLANCO
V1389737 - 100104782
33.3x100 cm (x12.0 mm)
13"x39 1/2"
Monoporosa Wall tile
V2 - G271
Butech: Junta Colorstuk Blanco

ONÁ BEIGE
V1389782 - 100099199
33.3x100 cm (x12.0 mm)
13"x39 1/2"
Monoporosa Wall tile
V2 - G271
Butech: Junta Colorstuk Marfil

ONÁ MARRÓN
V1389777 - 100099200
33.3x100 cm (x12.0 mm)
13"x39 1/2"
Monoporosa Wall tile
V2 - G271
Butech: Junta Colorstuk Madera

ONÁ NATURAL
V1389780 - 100099201
33.3x100 cm (x12.0 mm)
13"x39 1/2"
Monoporosa Wall tile
V2 - G271
Butech: Junta Colorstuk Gris

EMBALAJE / PACKAGING		COLOCACIÓN / LAYING		IMPORTANTE / IMPORTANT	
Descripción / Description	x Caja / Box	Recomendamos / We recommend	Butech	✓ color de junta recomendado / recommended grout colour	
Madagascar 33.3x100 cm	4	1.33	22.64	54	71.92 1223
Ona 33.3x100 cm	3	1.00	17.85	54	53.95 964
Parfe 33.3x100 cm	12	0.42	5.40	28	12.60 151

IMPORTANTE / IMPORTANT
[Ona] para una correcta instalación, colocar las piezas de forma que las flechas de parte posterior apunten siempre en la misma dirección [to ensure correct installation, please lay the tiles with the arrows on the back facing in the same direction]

pavimento a juego / matching floor: Madagascar 45x90 / 44x65 / 44.3x44.3 cm

NOMBRE PRODUCTO
PRODUCT NAME

EMBALAJE
PACKAGING

COLOCACIÓN
FIXING

INFORMACIÓN ESPECÍFICA DE LA COLECCIÓN
SPECIFIC INFORMATION ABOUT THE COLLECTION

Nº PÁGINA
PAGE NUMBER

63

FORMATOS
SIZES | **cm (espesor mm)**
inches approx. (thickness mm)

TIPOS DE PRODUCTO
TYPES OF PRODUCTS | **Monoporosa Wall Tile**
Gres Stoneware tile
Gres porcelánico Porcelain tile

ESCALA DE DESTONIFICACIÓN DEL COLOR
SCALE OF SHADE VARIATION

V1 Uniform
Aspecto uniforme: Todas las piezas de una misma partida son similares.
Uniform appearance: All the pieces from the same production run are similar.

V2 Slight
Ligera variación: Diferencias claramente perceptibles en textura y/o diseño pero con colores similares.
Slight variation: Clearly distinguishable differences in texture and/or pattern with similar colors.

V3 Moderate
Variación moderada: La intensidad del color de cada pieza puede variar significativamente, aunque los colores presentes en una baldosa serán representativos de los colores que cabe esperar en el resto de baldosas.
Moderate variation: While the colors present on a single piece of tile will be indicative of the colors to be expected on other tiles, the amount of color on each piece will vary significantly.

V4 Random
Variación sustancial: Diferencias de color aleatorias entre unas baldosas y otras, de manera que cada una de ellas puede tener colores completamente distintos de las demás. De este modo, la colocación final será única.
Substantial variation: Random color differences from tile to tile, so that one tile may have totally different colors from that on other tiles. Thus, the final installation will be unique.

GRUPO DE VENTA
PRICE GROUP | **G indica el grupo de venta**
G indicate the price group

JUNTA
GROUT | **✓ color de junta recomendado**
✓ recommended grout colour

EMBALAJE
PACKAGING | **IMPORTANTE: Los valores correspondientes a M² y Kg son aproximados**
IMPORTANT: The values corresponding to M² (Sq.M.) and Kg are approximated

ESTOS SÍMBOLOS HAN SIDO CREADOS PARA QUE SE PUEDA INTERPRETAR DE FORMA RÁPIDA EL TIPO DE PRODUCTO QUE SE ESTÁ VISUALIZANDO.
THESE SYMBOLS HAVE BEEN CREATED TO THAT THE TYPE OF PRODUCT THAT IS BEING OBSERVED CAN BE QUICKLY CLASSIFIED.

edilose VENIS

ECLIPSE
Acabado superficial brillante con un alto grado de reflexión de la luz.
Shiny surface finish with a high degree of light reflection.

BRILLO GLOSS

MATE MATT
Acabado superficial de aspecto natural, no brillante.
Natural, not shiny surface finish.

MATE-BRILLO MATT-GLOSS
Modelos que debido a su diseño, combinan el acabado superficial de aspecto natural no brillante con zonas brillantes.
Models with a design that combines a natural, non-shiny surface finish with shiny patches.

METALIZADO METALLIZED
Acabado superficial que reproduce el aspecto que presentan las superficies metálicas brillantes (aluminio, acero, cobre, plata...)
A finish that reproduces shiny metal surfaces (aluminium, steel, copper, silver, etc)

LAPPATO
Las baldosas son pulimentadas mecánicamente de forma heterogénea, creando un efecto de mate-brillo muy natural, similar al que se produce en las superficies que tienen un uso continuado en el tiempo.
The tiles are polished mechanically and unevenly, creating a very natural matt-gloss effect, similar to that seen on surfaces that have become worn over time.

DESTONIFICADO TONE VARIATIONS V3-V4
Los modelos identificados con este símbolo presentan un diseño general destonificado que puede requerir la conformación de paneles lo suficientemente representativos en número de piezas, como para poder apreciar el grado de variación tonal y de aspecto.
Models marked with this symbol have a high degree of shade variation. As a result, a board with a tiled surface might be needed to reflect their true appearance and shade variation once laid.

RECTIFICADO RECTIFIED
Nombre que recibe el acabado de aquellas baldosas mejoradas dimensionalmente tras el proceso de cocción. El mecanizado al que se las somete realiza igualmente la calidad estética del ambiente formado.
Name given to the finish of tiles dimensionally improved after firing. The process enhances the aesthetic quality of the setting created.

NECESITA REJUNTADO POSTERIOR IT NEEDS TO BE GROUTED
Los modelos identificados con este símbolo, preferentemente mosaicos y complementos, precisan ser rejuntados en toda su superficie.
Models with this symbol (mainly mosaics and complementary tile pieces) need to be grouted across the whole surface.

STON-KER
Colección de porcelánicos con apariencia de piedra natural, de soporte coloreado y similar en aspecto a la decoración superficial. Con las mejores prestaciones técnicas y encaminados a revestir con garantías las zonas más exigentes.
Collection of porcelain tiles with natural stone appearance, with a coloured body which is similar to the surface decoration. The best technical performance for covering with total guaranty the most demanding areas.

METALIA
Colección de porcelánicos con apariencia de superficie metálica, de soporte coloreado y similar en aspecto a la decoración superficial.
Collection of porcelain tiles with metallic surface appearance, with a coloured body which is similar to the surface decoration.

EXTERIORES EXTERIORS
Las baldosas que incluyen este símbolo son aquellas que poseen propiedades intrínsecas (grado de compactación, absorción de agua, textura...) que las hacen adecuadas para el revestimiento de aquellos ambientes sometidos a condiciones climatológicas severas.
Tiles displaying this symbol are those which have features (compaction degree, water absorption, texture,...) that make them suitable for the covering of settings undergoing harsh climate conditions.

ANTI-SLIP
Textura superficial que minimiza el riesgo al deslizamiento. Acabados suaves que aportan seguridad al caminar.
Surface texture which minimises the risk of slippage. Smooth finishes that guarantee safe steps.

MANIPULAR CON CUIDADO HANDLE WITH CARE
Los productos identificados con este icono precisan que, durante su manipulación y puesta en obra se extremen las precauciones al máximo, evitando roces y golpes. Seguir las recomendaciones de colocación y mantenimiento que se indican en las cajas.
Maximum care must be taken to avoid knocks or scrapes when handling or installing products identified with this symbol. Follow the installation and care guidelines shown on the boxes.

CTE CÓDIGO TÉCNICO DE LA EDIFICACIÓN SPANISH BUILDING CODE

El CTE, Código Técnico de la Edificación, dentro de su Documento Básico de seguridad de Utilización 1 “DB SU 1 - seguridad frente al riesgo de caídas”, define los requisitos que debe cumplir un suelo para poder ser utilizado como pavimento de los edificios o zonas de uso sanitario, docente, comercial, administrativo, aparcamiento y pública concurrencia (excluidas las zonas de uso restringido). Para ello, el pavimento deberá cumplir con un valor mínimo al deslizamiento “Rd”.

El valor de resistencia al deslizamiento “Rd”, se determina mediante el ensayo del péndulo descrito en el Anexo A de la norma UNE-ENV 12633: 2003.

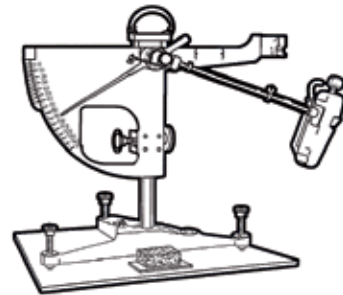
“Safety of Use” Basic Document 1 (“DB SU 1 – Preventing Falls”) of the Spanish Building Code (the CTE in Spanish) defines the requirements that a floor covering must meet in buildings or areas used for health-related, educational, commercial, administrative or public purposes or for parking (excluding areas of restricted use). To comply, the flooring must achieve a minimum slip resistance (Rd) value.

The slip resistance (Rd) value is determined using the pendulum test described in Appendix A of standard UNE-ENV 12633: 2003.

La siguiente tabla establece la clasificación de los suelos según su resbaladidad:

The following table shows the rating system for flooring, depending on its slip resistance:

Resistencia al deslizamiento Rd Slip resistance Rd	Clase Rating	VENIS
Rd ≤ 15	0	
15 < Rd ≤ 35	1	CLASE 1
35 < Rd ≤ 45	2	CLASE 2
Rd > 45	3	CLASE 3



Clase exigible a los suelos en función de su localización:

Rating required for flooring depending on its location:

Localización y características de suelo Location and characteristics of the floor	Clase Rating
Zonas interiores secas: Dry indoor areas:	
-Superficies con pendiente menor que el 6% -Surfaces with a slope of less than 6%	1
-Superficies con pendiente igual o mayor que el 6% y escaleras -Surfaces with a slope equal to or higher than 6% and stairs	2
Zonas interiores húmedas, tales como las entradas a los edificios desde el espacio exterior⁽¹⁾, terrazas cubiertas, vestuarios, baños, aseos, cocinas, etc. : Indoor areas subject to moisture, such as entrances to buildings from outdoor areas ⁽¹⁾ , covered terraces and balconies, changing rooms, bathrooms, cloakrooms, kitchens etc:	
-Superficies con pendiente menor que el 6% -Surfaces with a slope of less than 6%	2
-Superficies con pendiente igual o mayor que el 6% y escaleras -Surfaces with a slope equal to or higher than 6% and stairs	3
Zonas exteriores. Piscinas. Duchas⁽²⁾ Outdoor areas. Swimming pools. Showers ⁽²⁾	3

(1) Excepto cuando se trate de accesos directos a zonas de uso restringido
Except for accesses that lead directly to areas of restricted use

(2) En zonas previstas para usuarios descalzos y en el fondo de los vasos, en las zonas en las que la profundidad no exceda de 1.50 m.
In places where users are expected to go barefoot and in the bottom of swimming pools in areas with a depth of less than 1.50 m.

Dicha clase se mantendrá durante la vida útil del pavimento.

This rating is maintained throughout the useful life of the flooring.

RESISTENCIA AL DESLIZAMIENTO SEGÚN NORMA DIN 51130 SLIP RESISTANCE ACCORDING TO STANDARD DIN 51130

Muchos fabricantes europeos de suelos, usan ensayos del tipo de la rampa para clasificar sus productos en función del grado de deslizamiento. Estos ensayos se llevan a cabo generalmente, usando la norma alemana DIN 51130.

El método implica el uso de sujetos que caminan adelante y atrás a través de un suelo impregnado y utilizado como banco de ensayos en forma de rampa. El grado de inclinación de la rampa se va incrementando gradualmente hasta que el sujeto que está ensayando, resbala. El ángulo medio de inclinación al que el sujeto resbala, es utilizado para calcular el CoF (Coeficiente de fricción).

La norma DIN 51130 utiliza unas botas de seguridad según norma EN 345 y aceite de motor como sustancia que impregne la superficie a ensayar.

Many European flooring manufacturers use tests like the ramp test to rate their products according to their slip resistance. These tests are generally conducted using the German standard, DIN 51130.

With this method, a person walks backwards and forwards on an impregnated ramp-type floor used as a test bench.

The angle of the ramp is gradually increased until the person slips. The average angle at which the person slips is used to calculate the CoF (coefficient of friction).

DIN 51130 uses approved safety boots according to standard EN 345 and engine oil to impregnate the test surface.

Método de la Rampa (DIN 51130):

Ramp method (DIN 51130):

Valor Total Medio del Ángulo de Caída Total mean value of slip angle	Grupo de Clasificación Rating	VENIS
6° <= Ángulo <= 10°	R9	R9
10° < Ángulo <= 19°	R10	R10
19° < Ángulo <= 27°	R11	R11
27° < Ángulo <= 35°	R12	R12
35° <= Ángulo	R13	R13

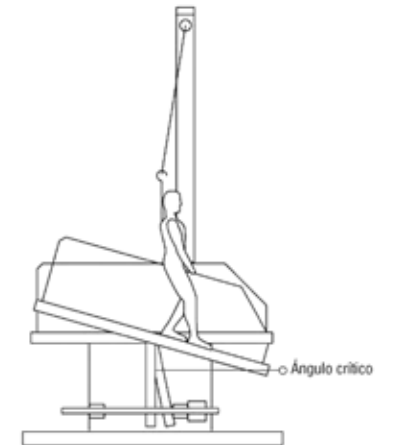


Tabla de valoración de riesgo de deslizamiento Slip risk assessment table:

Locales y áreas de trabajo

Premises and work areas

Locales y áreas de trabajo generales General types of premises and work areas

Entradas Entrances (*)	R9
Escaleras Stairs (**)	R9
Espacios comunes (lavabos, lavaderos, etc) Communal areas (toilets, laundries etc)	R10
Salas de reunión Meeting rooms	R9
Sanitaria Areas for health-related use	R9

Cocinas, comedores Kitchens, dining rooms

Cocinas gastronómicas (restaurantes y hoteles) Hospitality-industry kitchens (restaurants and hotels)	
Hasta 100 cubiertos por día Up to 100 diners a day	R11
Más de 100 cubiertos por día Over 100 diners a day	R12
Cocinas cooperativas en residencias, colegios, sanatorios Cooperative-type kitchens in residences, schools or nursing homes	R11
Cocinas cooperativas en hospitales y clínicas Cooperative-type kitchens in hospitals and clinics	R12
Grandes cocinas cooperativas en ferias, cantinas y móviles Large cooperative-type kitchens at trade fairs and in canteens and mobile kitchens	R12
Cocinas para comida rápida Fast-food kitchens	R12
Cocinas para calentado de comidas preparadas Kitchens for heating up precooked food	R10
Salas de café y te Tearooms and coffee shops	R10
Comedores, salas de clientes, cantinas incluidos pasillos de servicio Dining rooms, client rooms, and canteens including corridors leading to them	R9

Locales de los servicios sanitarios Facilities used for health services

Baños termales, hidroterapia y fangos Thermal spas, and hydrotherapy and mud-treatment facilities	R11
Zonas de baño Bathing areas	R10
Zonas sanitarias, estaciones de baño Health facilities, spas	R10
Zonas de diagnóstico médico y terapéutico, salas de masaje Areas for medical diagnostic and therapeutic purposes, and massage rooms	R9
Plantas con habitaciones de enfermos y pasillos Floors containing rooms for patients and corridors	R9
Consultorios médicos, ambulatorios Medical surgeries and outpatient clinics	R9
Farmacias Chemists	R9
Laboratorios Laboratories	R9

Garajes Garages

Garajes, (en edificio o subterráneos) sin influencia climática Garages (indoor or underground), unaffected by the climate	R10
Parking al aire libre Open-air car parks	R11

Colegios y guarderías Schools and nursery schools

Entradas, pasillos, zonas de descanso Entrances, corridors, rest areas	R9
Aulas, salas para grupos Classrooms, rooms for groups	R9
Escaleras Stairs	R9
Lavabos Toilets	R10
Zonas de tránsito exteriores Outdoor transit areas	
Aceras Pavements	R11

(*) Las entradas se refieren a aquellas zonas a las que se puede acceder directamente desde el exterior y en donde la humedad puede llegar o ser introducida desde el exterior.
Entrances refer to places with direct access from the outside of the building where wetness might be brought inside.

(**) Las escaleras se refieren únicamente a aquellas a las que puede llegar o ser introducida la humedad desde el exterior, como las situadas directamente a continuación de las entradas con acceso desde el exterior.
Stairs only refer to ones where wetness might be brought inside from outside the building or ones located directly after entrances with direct access from the outside.

CARACTERÍSTICAS TÉCNICAS

TECHNICAL CHARACTERISTICS

VENIS®

VENIS®

NORMA NORM	ENSAYO - TEST -ESSAI VERSUCHSNORM - PROVA -ENSAIO	GRUPO GROUP BIII		GRUPO GROUP Bib		GRUPO GROUP Bla [GL]		GRUPO GROUP Bla [UGL]	
		ISO 13006 UNE EN 14411	Monoporosa Wall Tile	ISO 13006 UNE EN 14411	Gres StonewareTile	ISO 13006 UNE EN 14411	Gres Porcelánico Porcelain Tile STON-KER® - PAR-KER® METALIA® (1)	ISO 13006 UNE EN 14411	STON-KER® PLUS
UNE-EN ISO 10545-2	MEDIDA DE LONGITUD Y DE LA ANCHURA LENGTH AND WIDTH LONGEUR ET LARGEUR LÄNGE UND BREITE LUNGHEZZA E LARGHEZZA	DESVIACIÓN RESPECTO DEL VALOR MEDIO $\pm 0,5\% \text{ ó } \pm 2 \text{ mm}$	CUMPLE LA NORMA COMPLIES WITH THE STANDARDS CONFORME A LA NORME ERFÜLLT DIE ANFORDERUNGEN CONFORME	DESVIACIÓN RESPECTO DEL VALOR MEDIO $\pm 0,6\% \text{ ó } \pm 2 \text{ mm}$	CUMPLE LA NORMA COMPLIES WITH THE STANDARDS CONFORME A LA NORME ERFÜLLT DIE ANFORDERUNGEN CONFORME	DESVIACIÓN RESPECTO DEL VALOR MEDIO $\pm 0,6\% \text{ ó } \pm 2 \text{ mm}$	CUMPLE LA NORMA COMPLIES WITH THE STANDARDS CONFORME A LA NORME ERFÜLLT DIE ANFORDERUNGEN CONFORME	DESVIACIÓN RESPECTO DEL VALOR MEDIO $\pm 0,6\% \text{ ó } \pm 2 \text{ mm}$	CUMPLE LA NORMA COMPLIES WITH THE STANDARDS CONFORME A LA NORME ERFÜLLT DIE ANFORDERUNGEN CONFORME
	MEDIDA DEL GROSOR THICKNESS ÉPAISSEUR STÄRKE SPESSORE	DESVIACIÓN RESPECTO MEDIDA DE FABRICACIÓN $\pm 10\% \text{ ó } \pm 0,5 \text{ mm}$	CUMPLE LA NORMA COMPLIES WITH THE STANDARDS CONFORME A LA NORME ERFÜLLT DIE ANFORDERUNGEN CONFORME	DESVIACIÓN RESPECTO MEDIDA DE FABRICACIÓN $\pm 5\% \text{ ó } \pm 0,5 \text{ mm}$	CUMPLE LA NORMA COMPLIES WITH THE STANDARDS CONFORME A LA NORME ERFÜLLT DIE ANFORDERUNGEN CONFORME	DESVIACIÓN RESPECTO MEDIDA DE FABRICACIÓN $\pm 5\% \text{ ó } \pm 0,5 \text{ mm}$	CUMPLE LA NORMA COMPLIES WITH THE STANDARDS CONFORME A LA NORME ERFÜLLT DIE ANFORDERUNGEN CONFORME	DESVIACIÓN RESPECTO MEDIDA DE FABRICACIÓN $\pm 5\% \text{ ó } \pm 0,5 \text{ mm}$	CUMPLE LA NORMA COMPLIES WITH THE STANDARDS CONFORME A LA NORME ERFÜLLT DIE ANFORDERUNGEN CONFORME
	MEDIDA DE LA RECTITUD DE LOS LADOS MESUREMENT OF SIDE STRAIGHTNESS MESURE DE LA LONGUEUR DES CÔTÉS KANTENGERADHEIT MISURA DELLA LUNGHEZZA DEI LATI	DESVIACIÓN RESPECTO MEDIDA DE FABRICACIÓN $\pm 0,3\% \text{ ó } \pm 1,5 \text{ mm}$	CUMPLE LA NORMA COMPLIES WITH THE STANDARDS CONFORME A LA NORME ERFÜLLT DIE ANFORDERUNGEN CONFORME	DESVIACIÓN RESPECTO MEDIDA DE FABRICACIÓN $\pm 0,5\% \text{ ó } \pm 1,5 \text{ mm}$	CUMPLE LA NORMA COMPLIES WITH THE STANDARDS CONFORME A LA NORME ERFÜLLT DIE ANFORDERUNGEN CONFORME	DESVIACIÓN RESPECTO MEDIDA DE FABRICACIÓN $\pm 0,5\% \text{ ó } \pm 1,5 \text{ mm}$	CUMPLE LA NORMA COMPLIES WITH THE STANDARDS CONFORME A LA NORME ERFÜLLT DIE ANFORDERUNGEN CONFORME	DESVIACIÓN RESPECTO MEDIDA DE FABRICACIÓN $\pm 0,5\% \text{ ó } \pm 1,5 \text{ mm}$	CUMPLE LA NORMA COMPLIES WITH THE STANDARDS CONFORME A LA NORME ERFÜLLT DIE ANFORDERUNGEN CONFORME
	MEDIDA DE LA ORTOGONALIDAD SQUARENESS ORTHOAGONALITÉ RECHTWINKLIGKEIT ORTOGONALITÀ	DESVIACIÓN RESPECTO MEDIDA DE FABRICACIÓN $\pm 0,5\% \text{ ó } \pm 2,0 \text{ mm}$	CUMPLE LA NORMA COMPLIES WITH THE STANDARDS CONFORME A LA NORME ERFÜLLT DIE ANFORDERUNGEN CONFORME	DESVIACIÓN RESPECTO MEDIDA DE FABRICACIÓN $\pm 0,6\% \text{ ó } \pm 2 \text{ mm}$	CUMPLE LA NORMA COMPLIES WITH THE STANDARDS CONFORME A LA NORME ERFÜLLT DIE ANFORDERUNGEN CONFORME	DESVIACIÓN RESPECTO MEDIDA DE FABRICACIÓN $\pm 0,6\% \text{ ó } \pm 2 \text{ mm}$	CUMPLE LA NORMA COMPLIES WITH THE STANDARDS CONFORME A LA NORME ERFÜLLT DIE ANFORDERUNGEN CONFORME	DESVIACIÓN RESPECTO MEDIDA DE FABRICACIÓN $\pm 0,6\% \text{ ó } \pm 2 \text{ mm}$	CUMPLE LA NORMA COMPLIES WITH THE STANDARDS CONFORME A LA NORME ERFÜLLT DIE ANFORDERUNGEN CONFORME
	MEDIDA DE LA PLANITUD DE LA SUPERFICIE FLATNESS PLANÉTTE EBENFLÄCHIGKEIT PLANARITÀ	DESVIACIÓN RESPECTO MEDIDA DE FABRICACIÓN $+ 0,5\% \text{ ó } + 2,0 \text{ mm}$ $- 0,3\% \text{ ó } - 1,5 \text{ mm}$	CUMPLE LA NORMA COMPLIES WITH THE STANDARDS CONFORME A LA NORME ERFÜLLT DIE ANFORDERUNGEN CONFORME	DESVIACIÓN RESPECTO MEDIDA DE FABRICACIÓN $\pm 0,5\% \text{ ó } \pm 2 \text{ mm}$	CUMPLE LA NORMA COMPLIES WITH THE STANDARDS CONFORME A LA NORME ERFÜLLT DIE ANFORDERUNGEN CONFORME	DESVIACIÓN RESPECTO MEDIDA DE FABRICACIÓN $\pm 0,5\% \text{ ó } \pm 2 \text{ mm}$	CUMPLE LA NORMA COMPLIES WITH THE STANDARDS CONFORME A LA NORME ERFÜLLT DIE ANFORDERUNGEN CONFORME	DESVIACIÓN RESPECTO MEDIDA DE FABRICACIÓN $\pm 0,5\% \text{ ó } \pm 2 \text{ mm}$	CUMPLE LA NORMA COMPLIES WITH THE STANDARDS CONFORME A LA NORME ERFÜLLT DIE ANFORDERUNGEN CONFORME
UNE-EN ISO 10545-3	DETERMINACIÓN DE LA ABSORCIÓN DE AGUA WATER ABSORPTION ABSORPTION D'EAU WASSERAUFNAHME ASSORBIMENTO D'ACQUA ABSORÇÃO DE ÁGUA	VALOR MEDIO $> 10\%$	CUMPLE LA NORMA COMPLIES WITH THE STANDARDS CONFORME A LA NORME ERFÜLLT DIE ANFORDERUNGEN CONFORME	VALOR MEDIO $0,5\% < E \leq 3\%$	CUMPLE LA NORMA COMPLIES WITH THE STANDARDS CONFORME A LA NORME ERFÜLLT DIE ANFORDERUNGEN CONFORME	VALOR MEDIO $E \leq 0,5\%$	CUMPLE LA NORMA COMPLIES WITH THE STANDARDS CONFORME A LA NORME ERFÜLLT DIE ANFORDERUNGEN CONFORME	VALOR MEDIO $E \leq 0,5\%$	CUMPLE LA NORMA COMPLIES WITH THE STANDARDS CONFORME A LA NORME ERFÜLLT DIE ANFORDERUNGEN CONFORME
UNE-EN ISO 10545-4	DETERMINACIÓN DE LA RESISTENCIA A LA FLEXIÓN MÓDULO DE ROTURA MODULUS OF RUPTURE MODULE DE RUPTURE BRUCHMODUL MÓDULO DI ROTTURA RESISTENCIA A FLEXÃO E CARGA DE RUPTURA	MINIMO VALOR INDIVIDUAL $\geq 12 \text{ N} / \text{mm}^2$	$\geq 15 \text{ N} / \text{mm}^2$	MINIMO VALOR INDIVIDUAL $\geq 27 \text{ N} / \text{mm}^2$	$\geq 30 \text{ N} / \text{mm}^2$	MINIMO VALOR INDIVIDUAL $\geq 32 \text{ N} / \text{mm}^2$	$\geq 35 \text{ N} / \text{mm}^2$	MINIMO VALOR INDIVIDUAL $\geq 32 \text{ N} / \text{mm}^2$	$\geq 38 \text{ N} / \text{mm}^2$
	DETERMINACIÓN CARGA DE ROTURA ULTIMATE TENSILE STRESS CHARGE DE RUPTURE BRUCHLAST CARICO DI ROTTURA CARGA DE RUPTURA	$> 600 \text{ N}$	$\geq 640 \text{ N}$	$> 1.100 \text{ N}$	$\geq 1.800 \text{ N}$	$> 1.300 \text{ N}$	$\geq 2.000 \text{ N}$	$> 1.300 \text{ N}$	$\geq 2.500 \text{ N}$
UNE-EN ISO 10545-7/6	DETERMINACIÓN DE LA RESISTENCIA A LA ABRASIÓN SUPERFICIAL RESISTANCE TO ABRASION RESISTANCE À LABRASION ABRIEBHÄRTE RESISTENZA ALL'ABRAZIONE	SEGÚN LOS VALORES DEL FABRICANTE AS PER MANUFACTURER SELON LES VALEURS DU FABRICANT VORGESCHRIEBENER WERT SECONDO LE INDICAZIONI DEL PRODUTTORE	- - -	SEGÚN LOS VALORES DEL FABRICANTE AS PER MANUFACTURER SELON LES VALEURS DU FABRICANT VORGESCHRIEBENER WERT SECONDO LE INDICAZIONI DEL PRODUTTORE	CUMPLE LA NORMA COMPLIES WITH THE STANDARDS CONFORME A LA NORME ERFÜLLT DIE ANFORDERUNGEN CONFORME	SEGÚN LOS VALORES DEL FABRICANTE AS PER MANUFACTURER SELON LES VALEURS DU FABRICANT VORGESCHRIEBENER WERT SECONDO LE INDICAZIONI DEL PRODUTTORE	CUMPLE LA NORMA COMPLIES WITH THE STANDARDS CONFORME A LA NORME ERFÜLLT DIE ANFORDERUNGEN CONFORME	≤ 175	≤ 150
UNE-EN ISO 10545-8	DETERMINACIÓN DE LA DILATACIÓN TÉRMICA LINEAL THERMAL EXPANSION COEFFICIENT COEFFICIENT DE DILATION THERMIQUE LINEAIRE WÄRMEEIENZUNGSKOEFFIZIENT COEFFICIENTE DI ESPANSIONE TERMICA LINEARE COEFFICIENTE DE DILATAÇÃO TÉRMICA LINEAR	METODO DE ENSAYO DISPONIBLE TEST METHOD AVAILABLE METHODE D'ESSAI DISPONIBLE TESTNORM METODO DI PROVA DISPONIBILE	$\leq 7 \times 10^{-6} \text{ } ^\circ\text{K}^{-1}$	METODO DE ENSAYO DISPONIBLE TEST METHOD AVAILABLE METHODE D'ESSAI DISPONIBLE TESTNORM METODO DI PROVA DISPONIBILE	$\leq 7 \times 10^{-6} \text{ } ^\circ\text{K}^{-1}$	METODO DE ENSAYO DISPONIBLE TEST METHOD AVAILABLE METHODE D'ESSAI DISPONIBLE TESTNORM METODO DI PROVA DISPONIBILE	$\leq 7 \times 10^{-6} \text{ } ^\circ\text{K}^{-1}$	METODO DE ENSAYO DISPONIBLE TEST METHOD AVAILABLE METHODE D'ESSAI DISPONIBLE TESTNORM METODO DI PROVA DISPONIBILE	$\leq 7 \times 10^{-6} \text{ } ^\circ\text{K}^{-1}$
UNE-EN ISO 10545-9	DETERMINACIÓN DE LA RESISTENCIA AL CHOQUE TÉRMICO RESISTANCE TO THERMAL SHOCK RESISTANCE AUX VARIATIONS THERMIQUES TEMPERATURWECHSELBESTÄNDIGKEIT RESISTENZA AGLI SBALZI TERMICI RESISTÊNCIA AOS CHOQUES TÉRMICOS	METODO DE ENSAYO DISPONIBLE TEST METHOD AVAILABLE METHODE D'ESSAI DISPONIBLE TESTNORM METODO DI PROVA DISPONIBILE	RESISTE RESISTS RESISTANCE BESTÄNDIG RESISTE	METODO DE ENSAYO DISPONIBLE TEST METHOD AVAILABLE METHODE D'ESSAI DISPONIBLE TESTNORM METODO DI PROVA DISPONIBILE	RESISTE RESISTS RESISTANCE BESTÄNDIG RESISTE	METODO DE ENSAYO DISPONIBLE TEST METHOD AVAILABLE METHODE D'ESSAI DISPONIBLE TESTNORM METODO DI PROVA DISPONIBILE	RESISTE RESISTS RESISTANCE BESTÄNDIG RESISTE	METODO DE ENSAYO DISPONIBLE TEST METHOD AVAILABLE METHODE D'ESSAI DISPONIBLE TESTNORM METODO DI PROVA DISPONIBILE	RESISTE RESISTS RESISTANCE BESTÄNDIG RESISTE
UNE-EN ISO 10545-11	DETERMINACIÓN DE LA RESISTENCIA AL CUARTEO BALDOSAS ESMALTADAS CRAZING RESISTANCE RESISTANCE AU TRESSAILLAGE BESTÄNDIG GEGEN RISSE RESISTENZA AL CAVILLO RESISTÊNCIA A GRETADURA	EXIGIDO DEMANDED EXIGÉ VORGESCHRIEBEN RICHIESTO	CUMPLE LA NORMA COMPLIES WITH THE STANDARDS CONFORME A LA NORME ERFÜLLT DIE ANFORDERUNGEN CONFORME	EXIGIDO DEMANDED EXIGÉ VORGESCHRIEBEN RICHIESTO	CUMPLE LA NORMA COMPLIES WITH THE STANDARDS CONFORME A LA NORME ERFÜLLT DIE ANFORDERUNGEN CONFORME	EXIGIDO DEMANDED EXIGÉ VORGESCHRIEBEN RICHIESTO	CUMPLE LA NORMA COMPLIES WITH THE STANDARDS CONFORME A LA NORME ERFÜLLT DIE ANFORDERUNGEN CONFORME	EXIGIDO DEMANDED EXIGÉ VORGESCHRIEBEN RICHIESTO	CUMPLE LA NORMA COMPLIES WITH THE STANDARDS CONFORME A LA NORME ERFÜLLT DIE ANFORDERUNGEN CONFORME
UNE-EN ISO 10545-12	DETERMINACIÓN DE LA RESISTENCIA A LA HELADA FROST RESISTANCE RESISTANCE AU GEL FROSTBESTÄNDIGKEIT RESISTENZA AL GELO RESISTÊNCIA AO GELO	METODO DE ENSAYO DISPONIBLE TEST METHOD AVAILABLE METHODE D'ESSAI DISPONIBLE TESTNORM METODO DI PROVA DISPONIBILE	NO RESISTE DOES NOT RESIST NE RESISTE PAS NICHT BESTÄNDIG NON RESISTE	EXIGIDO DEMANDED EXIGÉ VORGESCHRIEBEN RICHIESTO	CUMPLE LA NORMA COMPLIES WITH THE STANDARDS CONFORME A LA NORME ERFÜLLT DIE ANFORDERUNGEN CONFORME	EXIGIDO DEMANDED EXIGÉ VORGESCHRIEBEN RICHIESTO	CUMPLE LA NORMA COMPLIES WITH THE STANDARDS CONFORME A LA NORME ERFÜLLT DIE ANFORDERUNGEN CONFORME	EXIGIDO DEMANDED EXIGÉ VORGESCHRIEBEN RICHIESTO	CUMPLE LA NORMA COMPLIES WITH THE STANDARDS CONFORME A LA NORME ERFÜLLT DIE ANFORDERUNGEN CONFORME
UNE-EN ISO 10545-13	DETERMINACIÓN DE LA RESISTENCIA A LOS ÁCIDOS Y BASES RESISTANCE AGAINST ACIDS AND BASES RESISTANCE AUX ACIDES ET AUX BASES BESTÄNDIG GEGEN SÄUREN UND LAUGEN RESISTENZA AGLI ACIDI ED ALLE BASI RESISTÊNCIA AOS ÁCIDOS E ALCALINOS	METODO DE ENSAYO DISPONIBLE TEST METHOD AVAILABLE METHODE D'ESSAI DISPONIBLE TESTNORM METODO DI PROVA DISPONIBILE	$\geq \text{GHB} - \text{GLB}$	METODO DE ENSAYO DISPONIBLE TEST METHOD AVAILABLE METHODE D'ESSAI DISPONIBLE TESTNORM METODO DI PROVA DISPONIBILE	$\geq \text{GHB} - \text{GLB}$	METODO DE ENSAYO DISPONIBLE TEST METHOD AVAILABLE METHODE D'ESSAI DISPONIBLE TESTNORM METODO DI PROVA DISPONIBILE	$\geq \text{GHB} - \text{GLB} (1)$	METODO DE ENSAYO DISPONIBLE TEST METHOD AVAILABLE METHODE D'ESSAI DISPONIBLE TESTNORM METODO DI PROVA DISPONIBILE	$\text{UHA} - \text{ULA}$
	RESISTENCIA A LOS PRODUCTOS DE LIMPIEZA Y REACTIVOS DE PISCINA HOUSEHOLD DETERGENTS AND ADDITIVES FOR SWIMMING-POOLS PRODUITS DOMESTIQUES POUR LE NETTOYAGE ET ADDITIFS POUR EAUX DE PISCINES HAUSHALTSPRODUKTE FÜR DIE REINIGUNG UND ZUSATZSTOFFE FÜR SCHWIMMBADWASSER PRODOTTI DI USO DOMESTICO PER PULIZIA ED ADDITIVI PER ACQUE DI PISCINE PRODUTOS DOMÉSTICOS DE LIMPIEZA E ADITIVOS PARA ÁGUA DE PISCINAS	CLASE - CLASS - CLASSE - KLASSE - CLASSE GB MIN	GA	CLASE - CLASS - CLASSE - KLASSE - CLASSE GB MIN	GA	CLASE - CLASS - CLASSE - KLASSE - CLASSE GB MIN	GA	CLASE - CLASS - CLASSE - KLASSE - CLASSE GB MIN	UA
UNE-EN ISO 10545-14	DETERMINACIÓN DE LA RESISTENCIA A LAS MANCHAS RESISTANCE TO STAINING RESISTANCE AUX PRODUITS TACHANTS BESTÄNDIG GEGEN FLECKEN RESISTENZA ALLE MACCHIE RESISTÊNCIA ÀS MANCHAS	CLASE - CLASS - CLASSE - KLASSE - CLASSE 3 MIN	5	CLASE - CLASS - CLASSE - KLASSE - CLASSE 3 MIN	5	CLASE - CLASS - CLASSE - KLASSE - CLASSE 3 MIN	5	CLASE - CLASS - CLASSE - KLASSE - CLASSE 3 MIN	5

(1) [METALIA]
 Importante: Resistencia Química ISO 10545-13. Ácidos y álcalis: Clase GLB-GHB. No limpiar con productos que contengan ácidos o álcalis.
 Important: Chemical resistance: ISO 10545-13. Acids and alkalis: Class GLB-GHB. Don't clean with products which contain acids or alkalis.
 Attention: Résistance chimique: ISO 10545-13. Acides et Alcalis: Classe GLB-GHB. Ne pas nettoyer avec des produits qui contiennent des acides et alcalis.
 Achtung: Bestimmung der chemischen Beständigkeit: ISO 10545-13. Säure und Alkali: Sorte GBL-GHB. Verwenden Sie keine Reinigungsmittel die Fluorwasserstoffsäure enthalten.
 Attenzione: Resistenza chimica: ISO 10545-13. Acidi e alcalini: Classe GLB-GHB. Non pulire con prodotti che contengono acidi e alcalini.
 Atenção: Resistência química: ISO 10545-13. Ácidos e álcalis: Classe GLB-GHB. Não limpar com produtos que contenham ácidos ou álcalis.

ISO 9001



ISO 14001




INSTRUCCIONES PARA LA COLOCACIÓN BALDOSAS CERÁMICAS

VENIS®

INSTRUCCIONES PARA LA COLOCACIÓN BALDOSAS CERÁMICAS EN EXTERIORES

VENIS®



1- Resulta de gran importancia en la colocación la elección de las herramientas y útiles adecuados (tanto la llana dentada, como la maza de goma, ventosas y crucetas para la colocación y la llana de goma para el rejuntado).

2- El soporte (pared o suelo) que se va a revestir debe estar perfectamente nivelado, no presentando defectos de planitud. Recomendamos la impermeabilización previa de los ambientes húmedos. Una diferencia en el grosor de la capa de adhesivo origina diversas tensiones con la superficie cerámica que terminan provocando "cejas".

3- La superficie a revestir debe estar totalmente limpia de polvo o cualquier otra sustancia que pueda perjudicar la adhesión de las baldosas. Así se facilita una mejor adherencia del material de agarre sobre el soporte utilizado.

4- Durante la colocación la intensidad de luz debe ser tal que nos permita distinguir con facilidad la presencia de cualquier defecto, en especial la aparición de "cejas". Durante esta fase, se debe trabajar con una intensidad de luz superior a la que iluminará el ambiente una vez finalizada la obra. La utilización de focos nos ayudará a evitar este problema.

5- La elección del tipo de adhesivo a emplear resulta fundamental. Se debe tener en cuenta las propiedades del soporte que vamos a revestir (superficie de ladrillo, madera, yeso, metal...), las características del material cerámico elegido (revestimiento poroso, gres o porcelánico), el formato de la baldosa y el destino de uso. En los catálogos de VENIS se recomienda el material de agarre adecuado.

6- Se recomienda el sistema de colocación en capa fina, con un adhesivo flexible. Para formatos superiores a 33x33 (1.000 cm²) se recomienda la técnica de doble encolado, que consiste en la aplicación del adhesivo tanto sobre la superficie de colocación como sobre el dorso de la baldosa cerámica.



1- Resulta de gran importancia en la colocación la elección de las herramientas y útiles adecuados (llana dentada, maza de goma, crucetas para la colocación así como llana de goma y esponja con el fin de facilitar una operación de rejuntado adecuada).


2- Es imprescindible proyectar y realizar las pendientes de evacuación correspondientes hacia los desagües con el fin de evitar estancamientos y formación de charcos o acumulaciones de agua.

3- Es fundamental realizar una correcta impermeabilización del terreno con la finalidad de evitar filtraciones de humedad desde el suelo así como la formación de fenómenos de eflorescencias, generación de musgo, etc.

4- La base o fondo de colocación será compacta en todo su espesor y superficie, eliminándose las partes que puedan desprenderse fácilmente. Debe estar limpia de polvo, grasas o cualquier otra sustancia que pueda impedir la adhesión. Además, no debe presentar defectos de planitud. En la realización del soporte se respetaran las pendientes realizadas anteriormente.

5- El soporte debe ser dimensionalmente estable y no deformable, habiendo completado las posibles contracciones por secado y fraguado. Es recomendable esperar una semana por cada centímetro de espesor aplicado o bien, utilizar conglomerantes de fraguado rápido, si lo que deseamos es acelerar la puesta en servicio del pavimento cerámico.

6- Es necesario efectuar un correcto replanteo del espacio a embaldosar. En esta fase es indispensable prever la ubicación de las juntas de fraccionamiento y perimetrales, respetar las juntas estructurales y evitar colocar sobres estas, si queremos prevenir potenciales roturas o agrietados por movimientos posteriores a la finalización de la obra.



7- Todas las baldosas cerámicas y en especial los materiales rectificados, requieren una manipulación cuidadosa, para evitar despuntados, desconchados o la aparición de rayas en la superficie. La GUIA DE LA BALDOSA CERÁMICA recomienda no hacer la colocación con separación inferior a 1,5 mm. entre pieza y pieza.

8- En la colocación de baldosas cerámicas se recomienda utilizar crucetas de al menos 1 mm. En modelos rústicos la junta mínima aconsejada es de 3 mm. Para formatos rectangulares, cuando se colocan a junta trabada, se aconseja igualmente colocar a 3/4 de pieza.

9- En los paros de colocación, se debe tener en cuenta que el material ya colocado ha retraído y que el que vamos a colocar va a sufrir el mismo movimiento. Se debe de predecir, por lo tanto, el posible movimiento o retracción, ya que si seguimos colocando al mismo nivel, la posterior retracción puede originar un pequeño desnivel.

10- Hay que considerar en cualquier caso la presencia de juntas perimetrales que ayudarán a absorber cualquier movimiento post-obra. Estas juntas han de permanecer vacías o rellenas de cualquier material compresible y deben tener una anchura mínima de 8 mm. Esta junta se disimula con el zócalo o con el propio azulejo.

11- Si el soporte lleva a sus propias juntas estructurales o de partición, éstas deben de respetarse cuando se proceda a la colocación del recubrimiento cerámico. Se recuerda que la superficie máxima a revestir con baldosas cerámicas sin juntas de partición es de 50 m² a 70 m² si se trata de un interior, y de la mitad si se trata de un ambiente exterior.

12- Durante la fase de colocación, cuando aún no se ha completado la fase de fraguado (sobre todo al finalizar la jornada o al inicio del día siguiente), debemos revisar lo ya colocado, ya que todavía estamos a tiempo de corregir cualquier defecto de colocación, utilizando para ello el mazo de goma y las ventosas.



7- Los adhesivos a utilizar para colocar las baldosas cerámicas en exteriores serán siempre del tipo C2, según normativa EN 12004 (Adhesivos para baldosas cerámicas). Se deben respetar en cualquier caso las instrucciones de utilización del fabricante, lo que nos permitirá hacer un uso óptimo y obtener las máximas prestaciones del adhesivo.

8- La aplicación se realizará siempre en capa fina utilizando una llana dentada. El tamaño de ésta dependerá del formato de la baldosa a colocar. Para una aplicación en exteriores y sobre baldosas de gran formato se ha de utilizar siempre la técnica del doble encolado, aplicando adhesivo tanto sobre el soporte como en el dorso de la pieza.

9- Para el correcto sellado de las juntas de colocación es necesario usar morteros de juntas adecuados para uso en exteriores (morteros de rejuntado base cemento tipo CG2 según normativa EN 13888, Material de rejuntado para baldosas cerámicas). Se recomienda mezclar los morteros de rejuntado cementoso con aditivos látex especiales en aquellos casos donde sea necesario conseguir una mayor elasticidad, adherencia y resistencia mecánica.

10- El correcto sellado de las juntas es una parte muy importante en el proceso de soldado. No se admite la colocación "a tope" en exteriores, recomendando una separación mínima entre baldosas de 5 mm. que puede verse incrementada en zonas de grandes variaciones térmicas. Antes del relleno de las juntas es necesario realizar una correcta limpieza de las mismas.

11- En el proceso de rejuntado respetar las condiciones de aplicación indicadas por el fabricante. En el caso de colocación de baldosas antideslizantes o si se utiliza látex, limpiar los restos de rejuntado antes de que seque.

12- Considerar en cualquier caso la presencia de juntas perimetrales. Se realizarán en el encuentro de los pavimentos con elementos verticales, como muros, pilares y bloques de cimentación, así como entre pavimentos de distinto tipo. Deberán tener una anchura mínima de 8 mm.



13- Antes del rejuntado se comprueba que las juntas de colocación (entre baldosa y baldosa) están vacías y limpias de materiales de agarre y restos de suciedad. Cualquier agente intermedio puede restar efectividad a la junta de colocación, dificultando además la adherencia del material de juntas.

14- El relleno de juntas se realiza cuando las baldosas se encuentren perfectamente adheridas al soporte. En el caso especial del pavimento, se deben seguir las recomendaciones del fabricante de adhesivos, con el fin de dejar transcurrir el tiempo suficiente antes de ser pisado o sometido a cualquier tipo de carga.

15- El material de rejuntado se aplicará con llana de goma, evitando en todo momento la utilización de llanas metálicas, que puedan dañar la superficie esmaltada. Existe en el mercado material de juntas en una amplia gama de colores, para poder asegurar la uniformidad de tono de cualquier ambiente formado. En los catálogos de VENIS se recomienda el color de junta adecuado.

16- La retirada de los restos de material de rejuntado se debe realizar utilizando una esponja humedecida en agua limpia. Esta operación no se debe prolongar en el tiempo, ya que un excesivo tiempo de contacto del material de rejuntado con la superficie esmaltada, dificulta la posterior eliminación del mismo, en especial aquellos modelos que su superficie presenta relieves.

17- Se hace imprescindible, en la colocación del pavimento, la protección del material ya colocado con sistemas adecuados, para impedir posibles daños hasta la finalización de la obra, debido a la presencia de material abrasivo y continuo trasego de herramientas. De esta forma, además de la protección del material, se facilitan así las posteriores tareas de limpieza.

18- Se deben evitar agentes de limpieza que contengan ácido fluorhídrico (HF) y detergentes sólidos que contengan partículas susceptibles de abrasionar el material. El ácido fluorhídrico eliminaría totalmente la superficie esmaltada del material, causando así daños irreparables.

Consultar: Instrucciones de Limpieza y Mantenimiento.



13- Las juntas estructurales presentes en el pavimento deben respetarse escrupulosamente en toda su anchura y profundidad. Las juntas de movimiento representan un factor fundamental en la conservación del recubrimiento cerámico frente a movimientos, tanto los propios de la edificación como los inducidos (cambios de temperatura, humedad...), que puedan tener lugar en el pavimento.

14- Los materiales de relleno de las juntas de movimiento serán no absorbentes, de célula cerrada, de alta compresibilidad e inalterables a las variaciones de temperatura. Los materiales sellantes serán de alta elasticidad, impermeables, adecuados a la anchura de la junta, de resistencia mecánica adecuada y resistentes a las exigencias térmicas.

15- Es necesario efectuar juntas de fraccionamiento en tramos superficiales comprendidos entre los 9 y los 25 m² formando una cuadrícula de lado no superior a 5 m. El ancho de las juntas de fraccionamiento será como mínimo de 8 mm, pudiendo ampliarse en caso de condiciones de uso extremas.

16- Para ambientes exteriores de zonas con riesgo de heladas se debe elegir material gres porcelánico (Absorción de agua inferior al 0,5%). En época de heladas evitar la acumulación de agua en las juntas, cuando todavía no se ha efectuado la operación de rejuntado ya que el cambio de fase agua-hielo puede provocar desperfectos. Para la colocación de peldaños, seguir rigurosamente las instrucciones editadas por VENIS.

17- En zonas húmedas donde exista riesgo de deslizamiento, para aumentar la seguridad, se debe utilizar un pavimento con características antideslizantes, teniendo en cuenta la dificultad para su limpieza intrínseca a los mismos (mayor facilidad en acumular suciedad y mayor dificultad en la eliminación de la misma).

18- La retirada de los restos de material y adhesivos tras la colocación no se debe demorar ya que un excesivo tiempo de contacto con la superficie cerámica dificulta la posterior eliminación de los mismos. Se deben evitar agentes de limpieza que contengan ácido fluorhídrico y materiales agresivos.

Consultar: Instrucciones de Limpieza y Mantenimiento.

La técnica de colocación recomendada por PORCELANOSA Grupo y descrita en este documento se ha desarrollado tomando como referencia las directrices marcadas en la Guía de la Baldosa Cerámica, editada por el Instituto Valenciano de la Edificación. Colegio Oficial de Arquitectos de la Comunidad Valenciana. Conselleria de Obras Públicas, Urbanismo y Transportes de la Generalitat Valenciana.

Generalmente en ambientes exteriores, los recubrimientos cerámicos están expuestos a la intemperie y sufren, por lo tanto, altas agresiones mecánicas y químicas. Las causas de los deterioros más habituales se resumen en dos factores que influyen negativamente a las construcciones en exteriores; tales como la presencia de agua y/o humedad y las agresiones térmicas producidas por los grandes cambios de temperatura y presencia de helada.

INSTALLATION INSTRUCTIONS CERAMIC TILES

VENIS®



1- Choosing the proper tools and implements (notched trowel, rubber mallet, suction-cups and cross-spacers for installing tiles, rubber trowel for grouting) is of the utmost importance.


2- The substrate (wall or floor) to be tiled must be perfectly level, with no defects in planarity. We recommend that damp areas be waterproofed beforehand. A difference in thickness in the adhesive layer will produce different stresses on the ceramic tile surface which will result in projecting tile edges.

3- The surface to be tiled must be completely free of dust or any other substance that could negatively affect tile adhesion. This will promote better bonding strength of the adhesive on the substrate.

4- During installation, there should be enough light to allow us to easily spot any sort of defect, especially the appearance of projecting tile edges. During this phase, work should be performed with more lighting than that which will illuminate the area once the work is finished. The use of spotlights will prove helpful in this regard.

5- Selecting the type of adhesive to use is fundamental. We must take into account the properties of the substrate to be tiled (surface of brick, wood, plaster, metal, etc.), as well as the characteristics of the chosen ceramic tiles (porous wall tiles, stoneware tiles or porcelain tiles). The appropriate adhesive is recommended in the VENIS catalogues.

6- The thin-bed installation method is recommended, with a flexible adhesive. For formats larger than 33x33 (1.000 cm²) the buttering-floating technique is recommended, that consists of applying the adhesive on both the substrate and the back of the tile.



7- Being as these are rectified tiles, they require careful handling, to avoid nipped edges, chipping or scratches on the surface of tiles. The Ceramic Tile Guide* recommends that tiles not be installed with a joint width less than 1.5 mm. between pieces.

8- For the installation of rectified materials, it is recommended that cross-spacers of at least 1 mm. be used. In rustic models the minimum joint recommended is 3 mm. It is recommended that rectangular tiles, when arranged in a staggered layout, be installed at 3/4th-piece intervals.

9- During installation stoppages, it should be kept in mind that the tiles already installed have contracted, and those which we are going to install will experience the same movement. Therefore, it is necessary to predict the possible movement, since if we continue tiling on the same level, the subsequent contraction may give rise to a slight difference in level.

10- It is recommended that you consider the inclusion of perimeter joints, which will help to absorb any movements after installation. These joints must be left empty, or else filled with a compressible material; the minimum recommended width for those joints is 8 mm. This joint is concealed with the skirting or with the tile itself.

11- If the substrate already has its own structural joints or dividing joints, these should be respected when ceramic tiles are installed. It must be remembered that the maximum surface area to be covered with ceramic tiles without dividing joints is 50 m² to 70 m² for interiors and half that size for exteriors.

12- During the installation phase, before setting has fully taken place, we should continuously check already installed pieces, since there is still time to fix any faults. A rubber mallet can be used to tap down projecting tiles and a suction-cup can be used to pull up pieces that are sunken in excess.



13- Before grouting, it should be made sure that installation joints (between tile and tile) are empty and free of bonding materials and traces of dirt and grime. Any intermediary substance may make installation joints less effective, in addition to hindering the adhesion of the grout.

14- Joints should be grouted once tiles are firmly bonded to the substrate. In the special case of floor tiles, the manufacturer's recommendations should be followed, so as to enable enough time to elapse before tiles are walked on or subjected to any loads.

15- The grouting material should be applied with a rubber trowel, and the use of metallic trowels should be avoided at all times, since they may damage the glazed surface of tiles. Grouts in a wide range of colours are available on the market, which make it possible to match the shade of any setting created. The appropriate grout colour is recommended in the VENIS catalogues.

16- Removing excess grouting material should be performed using a sponge dampened in water. This operation should be done in timely fashion, since if the grouting material is left in contact with the glazed surface of tiles for too long, it hinders cleaning, especially in those models the surface of which has relief.

17- It is absolutely necessary that already installed ceramic floor tiles be protected with the proper means so as to prevent possible damages until the building project is complete, due to the presence of abrasive materials and ongoing movement of tools. This will not only help to protect tiles, but it will also make subsequent cleaning easier.


18- The use of cleaning agents that contain hydrofluoric acid (HF) and solid detergents with particles that may abrade the tile surface should be avoided. Hydrofluoric acid would completely remove the glazed surface of tiles, thus causing irreparable damage.

See: Cleaning and Maintenance Instructions.

The tile-laying methods recommended by PORCELANOSA Grupo and described in this document are based on the guidelines of the Ceramic Tile Guide, published by the Valencia Building Institute, the Valencia Regional Association of Architects, and the Valencia Regional Department of Public Works, Urban Planning and Transport.

INSTALLATION INSTRUCTIONS OUTDOOR CERAMIC TILES

VENIS®



1- When installing tiles, it is extremely important that you choose suitable tools and instruments (notched trowel, rubber mallet, tile spacers, rubber trowel, and sponge for optimum results when grouting).

2- It is essential that you design and create suitable drainage slopes to avoid stagnation problems and prevent the build-up of surface water.

3- Make sure that the ground is properly waterproofed to prevent ground moisture from filtering through and to protect against the formation of bloom, moss, etc.

4- The substrate must be compact throughout in terms of thickness and surface finish, and any parts that are brittle or that could become easily detached should be removed. The substrate must also be free of dust, fat, or any other substances that could interfere with adhesion. Finally, make sure that the surface is completely even. All drainage slopes that you have previously created must be maintained when preparing the substrate.

5- The installation substrate must be stable in terms of dimension and structure, and sufficient time left for drying and setting shrinkage to occur. We recommend leaving one week for each centimetre of adhesive applied. If the surface needs to be used sooner, you might consider using a quick-setting compound.

6- Correctly plan the layout of the area to be tiled in advance. When planning the layout, decide where to place perimeter and intermediate expansion joints, maintain structural joints, and do not install any tiles on these to prevent any breakage or cracking after installation.



7- In outdoor areas prone to frost, the crack must be covered well and y class C2 cement-based adhesives as per European standard EN 12004 (Adhesives for Ceramic Tiles) to install outdoor ceramic tiles. Follow the manufacturer's instructions at all times to enjoy the full benefits offered by the adhesive's properties.

8- Apply all adhesives with a notched trowel using the thin-bed method. Make sure that the size of your trowel is suited to the size of the tiles you are installing. For outdoor or large-format tiles, always use the floating and buttering method, i.e. spread the adhesive over both the substrate and the underside of the tile.

9- Ensure that you seal tile joints properly by using a grouting mortar suited to outdoor use (Class CG2 cement-based grouting mortars as per EN 13888 - Grouting Material for Ceramic Tiles). For applications requiring greater elasticity, adhesion, and mechanical resistance, we recommend mixing your cement-based mortar with a special latex additive.

10- The correct sealing of joints is a very important part of the tiling process. Outdoor tiles should never be butted together. A joint of at least 5 mm should be left between tiles although this can be increased in areas subject to sharp temperature changes. Make sure that all joints are clean before grouting them.

11- Make sure that you follow the manufacturer's instructions when applying the grouting material. If you are using anti-slip tiles or a latex-based grout, make sure you clean away all traces of grout before it has time to dry.

12- In all cases, consider the creation of perimeter joints. These should be created at all transitions between floor tiles and vertical elements such as walls, pillars, foundation blocks, or other types of flooring. Perimeter joints should have a minimum width of 8 mm.



13- The width and depth of all floor structural joints must be strictly observed. Movement joints are critical to protecting ceramic tiles against damage caused by movements – both normal building movements and movements caused by changes in temperature, moisture, etc.

14- When filling movement joints, do not use absorbent, closed-cell, high-compression, or temperature-resistant grouting materials. Seal joints with a highly elastic, waterproof material that is suited to the width of the joint. This sealant must also offer sufficient mechanical and thermal resistance.

15- Intermediate expansion joints must be created in areas measuring between 9 and 25 m². These joints should form a square with each side measuring no more than 5 m. A joint width of at least 8 mm should be left although this

16- Porcelain tiles should always be used in outdoor areas prone to frost (these tiles have a water-absorption rate of under 0.5%). Do not allow water to accumulate in ungrouted joints during frost periods as freezing-thawing cycles could damage the tiles. When installing steps, strictly follow all instructions provided by VENIS.

17- You can increase safety levels in wet areas where there is a risk of slippage by choosing a tile with anti-slip properties. Bear in mind, however, that these tiles are more difficult to clean (they are more susceptible to the build-up of dirt, and dirt, in general, tends to be more difficult to remove).

18- When finished tiling, make sure that you remove all traces of grout and adhesive promptly as the longer that these are in contact with the tiled surface, the more difficult they are to remove. Do not use cleaning agents containing fluorhydric acid or any other aggressive materials.

See: Cleaning and Maintenance Instructions.

Ceramic tiles are generally exposed to inclement weather, and as such, are subject to considerable mechanical and chemical aggressions. Damage is most frequently caused by two factors, which are generally unkind to outdoor constructions: the presence of water and/or moisture and thermal aggressions caused by sharp changes in temperature and freezing cycles. Porcelain tiles should always be used in these cases to avoid these problems.

INSTRUCCIONES PARA LA COLOCACIÓN

INSTALLATION INSTRUCTIONS

VENIS®

REVESTIMIENTO WALL TILES

INSTRUCCIONES ESPECÍFICAS PARA LOS MODELOS DE LA COLECCIONES: SPECIFIC INSTRUCTIONS FOR THE MODELS OF COLLECTIONS:

CRYSTAL - SEA - ARTEK

INSTRUCCIONES PARA LA COLOCACIÓN Y MANTENIMIENTO

ATENCIÓN:

- Dado su acabado cristalino, adoptar las mismas precauciones que el vidrio para su conservación.

ADVERTENCIAS PARA LA COLOCACIÓN:

- Recomendamos rejuntar únicamente con Colorstuk Special (Butech), disponible en todos los colores: white, vanilla, acid, dark y cherry.
- Repasar las juntas con un trapo seco, para evitar que la presencia de humedad superficial produzca cambios de tono a lo largo de la junta.
- Limpiar con una esponja fina ligeramente humedecida en sentido diagonal a la trama de juntas.
- No mezclar con agua sucia o salobre.
- No utilizar en el rejuntado utensilios que puedan rallar el esmalte de las baldosas.
- No dejar endurecer el mortero en la superficie de la baldosa.
- Extender la mínima cantidad posible encima de la baldosa, para posteriormente facilitar la limpieza.
- Después del rellenado de las juntas se desaconseja espolvorear.
- Realizar siempre una prueba previa que garantice la aplicación, antes de extender a toda la superficie.
- Evitar productos abrasivos para su limpieza.

Consultar: Instrucciones de Limpieza y Mantenimiento.

INSTRUCTIONS FOR INSTALLATION & CARE

WARNING:

- In view of its crystalline finish, adopt the same precautions as for glass for its conservation.

WARNINGS WHEN PLACING:

- We would recommend you should only grout using Colorstuk Special (Butech), available in all colours: white, vanilla, acid, dark and cherry.
- Wipe the joints with a dry cloth, to remove any surface dampness which causes changes in tone along the joint.
- Clean with a slightly damp, fine sponge diagonally to the grain of the joints.
- Do not mix with dirty or salty water.
- Do not use utensils on the grouting which may grate the enamel of the floor tiles.
- Do not let the mortar harden on the surface of the floor tile.
- Spread as little as possible above the floor tile to subsequently facilitate cleaning.
- After filling the joints, sprinkling is not recommended.
- Always carry out a prior test on the application before spreading throughout the surface.
- Avoid using abrasive products for cleaning.

See: Cleaning and Maintenance Instructions.

INSTRUCCIONES PARA LA COLOCACIÓN

INSTALLATION INSTRUCTIONS

VENIS®

REVESTIMIENTO WALL TILES

INSTRUCCIONES ESPECÍFICAS PARA EL MODELO: SPECIFIC INSTRUCTIONS FOR THE MODEL:

SEA SILVER

INSTRUCCIONES PARA LA COLOCACIÓN Y MANTENIMIENTO

ATENCIÓN:

- Dado su acabado especial, adoptar las mismas precauciones para su conservación que en un recubrimiento de oro o platino. Tratar con mucho cuidado.

ADVERTENCIAS PARA LA COLOCACIÓN:

- Para su colocación utilizar una maza de goma, y evitar a toda costa, el contacto con las piezas contiguas.
- Recomendamos rejuntar únicamente con Colorstuk Special (Butech).
- Limpiar con una esponja fina ligeramente humedecida en sentido diagonal a la trama de juntas. No mezclar con agua sucia o salobre.
- No utilizar productos de limpieza abrasivos, y/o de pH ácido o básico.
- En zonas húmedas como spa o piscinas de uso público, donde se utilizan productos salinos y/o desinfectantes agresivos como la lejía, no se aconseja su colocación.
- En caso de manchas posteriores a la colocación limpiar con alcohol y un paño suave.

INSTRUCTIONS FOR INSTALLATION & CARE

WARNING:

- Given their special finish, the same precautions apply to these products as those used when caring for gold or platinum coverings. Handle with maximum care.

WARNINGS WHEN PLACING:

- Use a rubber mallet to lay them. Under no circumstances should adjoining tiles come into contact with one another.
- Use Colorstuk Special (by Butech) as grouting.
- Use a slightly damp sponge to clean the tile joints, passing it diagonally across them. Do not use dirty or brackish water.
- Do not use abrasive, acidic or alkaline cleaning products.
- These products are not suitable for wet areas like public spas or swimming pools where aggressive saline and/or disinfectant products like bleach are used.
- In case of stains after fixing, clean with alcohol and a soft cloth.

INSTRUCCIONES PARA LA COLOCACIÓN INSTALLATION INSTRUCTIONS

VENIS®

REVESTIMIENTO WALL TILES

INSTRUCCIONES ESPECÍFICAS PARA LOS MODELOS DE LAS COLECCIONES: SPECIFIC INSTRUCTIONS FOR THE MODELS OF COLLECTIONS:

ACE - DECO BERLIN - DECO FILO - DIAMOND - HELSINKY - MAHE - NARA - ONA - PIETRA - SEA - STREET - SUEDE - ZEUS

Para la correcta instalación de estos modelos, colocar las piezas de forma que las flechas de la parte posterior apunten siempre en la misma dirección.

To ensure correct installation of these models, always lay the tiles with the arrows on the back facing in the same direction.

INSTRUCCIONES ESPECÍFICAS PARA LOS MODELOS DE LAS COLECCIONES: SPECIFIC INSTRUCTIONS FOR MODELS OF COLLECTIONS:

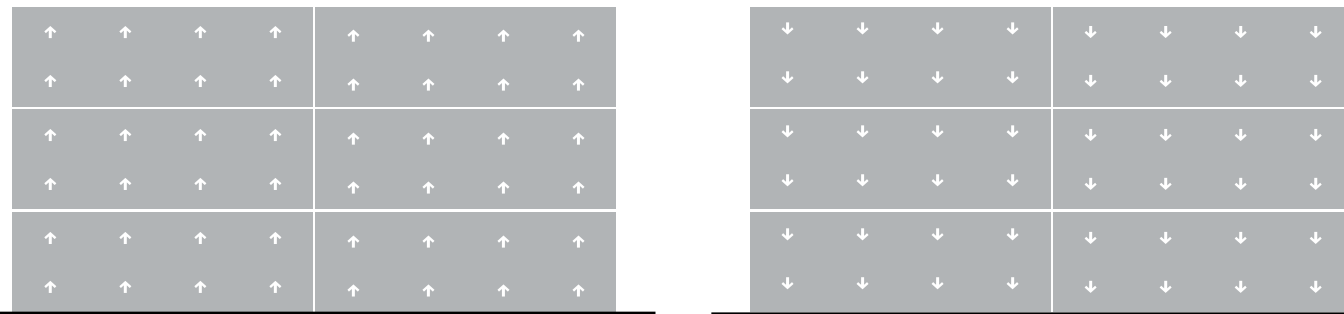
BLUEBELL - FLORENCIA - LAJA - SCOTLAND - SWEDEN




Para la correcta instalación de estos modelos, aconsejamos un sentido de colocación único. Dicho sentido de colocación está claramente indicado con unas flechas al lado del modelo en el catálogo. De esta forma, se indica en que sentido deben quedar siempre las flechas de la parte posterior del azulejo una vez colocado.

To ensure the correct installation of the models, lay them all facing the same way as indicated by the arrows next to the tile model in the catalogue. This shows which way the arrows on the back of the tiles should face when laid.

COLOCACIÓN HORIZONTAL LAID HORIZONTALLY



COLOCACIÓN VERTICAL LAID VERTICALLY



INSTRUCCIONES PARA LA COLOCACIÓN INSTALLATION INSTRUCTIONS

VENIS®

MOSAICO MOSAICS

INSTRUCCIONES ESPECÍFICAS PARA LOS MODELOS DE LAS COLECCIONES: SPECIFIC INSTRUCTIONS FOR THE MODELS OF COLLECTIONS:

MAUI




- 1, 2- Para el remate del suelo, techo y de las esquinas, se debe de cortar las baldosas, creando el lateral recto que elimina los lados irregulares, en los modelos Maui y Tahiti.
- 3, 4- Como Material de agarre el adhesivo fr-one en capa fina. fr-one de menor retracción.
- 5, 6- Excepcionalmente para estos modelos, se recomienda la colocación a testa y en vertical.

1, 2- For the finishing touch of the floor, ceiling and corners, tiles must be cut, creating a straight side by removing the irregular sides in models Maui and Tahiti.

3, 4- As fixing material, adhesive fr-One in thin set. fr-One with the minor retraction.

5, 6- As an exception, we recommend these models to be fixed without Joint and vertically.




- 7, 8- Para conseguir una acabado óptimo, se debe de hacer servir en todas las filas, de un regle para comprobar la horizontalidad de las baldosas y de un plomo para la verticalidad.
- 9- Respetar el tiempo de secado del material de agarre, antes de rejuntar.
- 11, 12- Mezclar perfectamente con el catalizador.

7, 8- For an optimal result, a spirit level must be used in all rows to check the horizontality of tiles and a plumb line for verticality.

9- Fixing material must be let to dry before joints are filled.

11, 12- Mix perfectly with the catalyst.

10- The recommended Joint is epotech aqua from Butech.



- 13, 14- Este tipo de junta, una vez abierto el envase, debe de ser empleado su contenido en la misma sesión, antes de que endurezca de forma irreversible. Para el rejuntado utilizar una llana de goma dura.
- 15- Para eliminar los restos de junta tras su aplicación, se debe de emplear una esponja especial epoxi de Butech, humedecida en agua limpia y guantes de goma.
- 17, 18- Si al día siguiente del rejuntado, se aprecia algún restos de junta se debe de limpiar mediante una disolución hidroalcohólica (alcohol al 25% en volumen, ejemplo: 25 ml alcohol y 75 ml de agua) y una bayeta limpia.

13, 14- Once the container is open, all the grouting material must be used immediately before it hardens irreversibly. For the grouting, a hardrubber trowel must be used.

16- Detalle de acabado final, donde se disimulan las juntas.

Consultar: Instrucciones de Limpieza y Mantenimiento.

15- For removing the rest of grouting material, a special epoxy sponge from Butech must be used, dampened in clear water and rubber gloves.

17, 18- If the day after grouting there are rests of grouting material, they must be cleaned with hidroalcoholic dissolution (alcohol in volume 25%. Example: 25 ml alcohol and 75 ml of water) and a cleaning cloth.

16- Detail of fixed material, where joints are concealed.

See: Cleaning and Maintenance Instructions.

INSTRUCCIONES PARA LA COLOCACIÓN INSTALLATION INSTRUCTIONS

VENIS®

MOSAICO MOSAICS

INSTRUCCIONES ESPECÍFICAS PARA LOS MODELOS DE LA COLECCIONES SPECIFIC INSTRUCTIONS FOR THE MODELS OF COLLECTIONS:

MANHATTAN - QUEENS

INSTRUCCIONES PARA LA COLOCACIÓN Y MANTENIMIENTO

-Para conseguir una acabado óptimo, se debe de hacer servir en todas las filas, de un regle para comprobar la horizontalidad de las baldosas y de un plomo para la verticalidad.

-Es muy importante emplear como material de agarre el adhesivo Fr-One de Butech con un sistema de colocación en capa fina.

-Excepcionalmente para estos modelos, se recomienda la colocación a testa y en vertical.

-Respetar el tiempo de secado del material de agarre, antes de rejuntar.

-Los consejos genéricos para una adecuada colocación de baldosas cerámicas, ya se describen en las Instrucciones para la Colocación de Porcelanosa Grupo.

Consultar: Instrucciones de Limpieza y Mantenimiento.

INSTRUCTIONS FOR INSTALLATION & CARE

-Please find below the specific fixing instructions for these ranges of indoors wall tiles. Generic advises for a proper tile fixing are already described in the Porcelanosa Grupo fixing instructions, which are attached.

-To get an optimal finish, using a long aluminium profile to double check the horizontality of the tiles and a plumb-bob or plummet for the verticality is a must.

-It is very important to use Fr-One from Butech as adhesive in thin set.

-As an exception, we recommend these models to be fixed only without joint and vertically.

-Fixing material must be let to dry before joints are filled.

-Generic advises for a proper tile fixing are already described in the Porcelanosa Grupo fixing instructions.

-See: Cleaning and Maintenance Instructions.

INSTRUCCIONES PARA LA COLOCACIÓN INSTALLATION INSTRUCTIONS

VENIS®

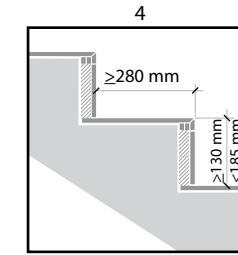
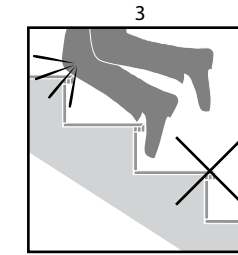
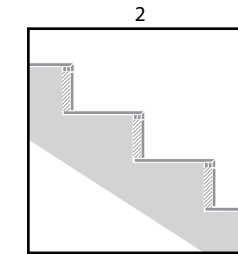
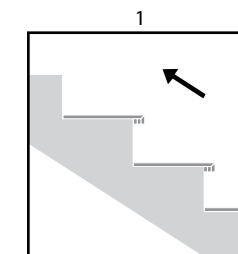
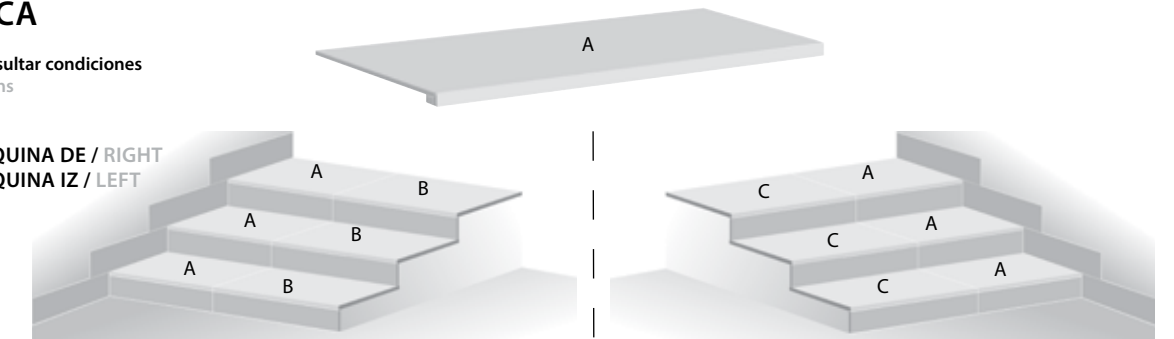
PAVIMENTO FLOOR TILES

PIEZAS ESPECIALES PARA ESCALERAS SPECIAL PIECES FOR STAIRS

HUELLA TÉCNICA

No disponible en stock. Consultar condiciones
Not in stock. Check conditions

A- HUELLA TÉCNICA
B- HUELLA TÉCNICA ESQUINA DE / RIGHT
C- HUELLA TÉCNICA ESQUINA IZ / LEFT



INSTRUCCIONES PARA LA COLOCACIÓN DE LA HUELLA TÉCNICA:

- Asegurarse que el soporte estructural esté enrasado y preparado (limpio de polvo, aceites...)
- El sentido de colocación será desde abajo hacia arriba (sentido ascendente) (1).
- Utilizar herramientas de colocación adecuadas, así como adhesivos específicos para la baldosa y soporte implicados.
- Manipular con cuidado.
- Colocar todas las huellas, dejando la colocación de las contrahuellas para el final (1).
- La contrahuella debe apoyar sobre la pieza base (primer escalón) o sobre la huella (sucesivos peldaños) (2).
- Maestrear la verticalidad sobre la que se coloca la contrahuella hasta el nivel que nos permita, una vez completado el fraguado, colocando en capa fina, llegar al límite exterior de la huella ó a la distancia específica para dejar la diferencia de profundidad deseada entre huella y contrahuella. Según el Código Técnico de la Edificación, para escaleras previstas para evacuación ascendente, ó las utilizadas preferentemente por niños, ancianos ó personas con discapacidad, no se permite bocel ni resalte (huella y contrahuella deben quedar perfectamente alineados), para evitar tropiezos y caídas (3).
- Cortar la contrahuella a la medida establecida para cumplir con el dimensionamiento inicial de la escalera (el Código Técnico de la Edificación establece que para escaleras de uso general, la altura del peldaño debe ser inferior a 18,5 cm y superior a 13 cm, además, la superficie pisable (huella) debe ser superior a 28 cm (4).
- Las baldosas deben quedar perfectamente macizadas, sin huecos, para evitar potenciales fuentes de roturas ó despegues (2).
- Se debe proceder al rejuntado entre las distintas piezas, empleando para ello los materiales recomendados por Venis.
- Proteger el material ya colocado hasta que finalice la obra, con el fin de evitar daños sobre la superficie cerámica durante los trabajos posteriores.

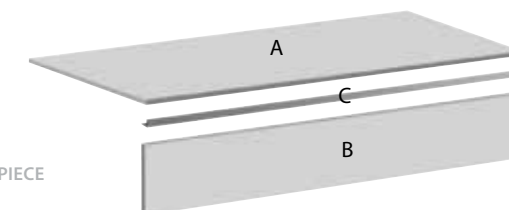
INSTRUCTIONS FOR LAYING HIGH-PERFORMANCE STAIR TREADS:

- Make sure that the substrate is flat and ready for laying the treads (with no dust, oil or grease etc).
- Start to lay the treads from the bottom of the staircase (moving upwards) (1).
- Use suitable tile-laying tools and the right adhesive for the tiles and substrate.
- Handle the tiles with care.
- Lay all the stair treads before proceeding to lay the risers (1).
- The stair riser of the first step should rest on the bottom floor tile. Subsequent risers should rest on the stair tread below each one (2).
- Level the vertical substrate for each stair riser so that, once the cement has set and the stair riser has been laid using the thin bed method, it reaches the outer edge of the stair tread above it or leaves the desired joint between them.
- According to the Spanish Building Code, when stairs are used for upward evacuation or mainly used by children, the elderly or the disabled, stair nosings or overhanging treads are forbidden. (The tread and riser must be edge to edge) (3).
- Cut the stair riser to the right size to comply with the initial plans for the stairs. (The Spanish Building Code establishes that stairs for general use should have steps with a height of over 13 cm and less than 18,5 cm and that the treads should be bigger than 28 cm) (4).
- Bond the tiles solidly, making sure that there are no voids, to prevent them from breaking or coming loose (2).
- Grout the tiles using materials recommended by Venis.
- Protect the tiled surfaces until all on-site work has been completed in order to prevent them from being damaged during subsequent building tasks.

PELDAÑO ESCALERA

No disponible en stock. Consultar condiciones
Not in stock. Check conditions

A- PIEZA BASE FIELD TILE
B- TABICA Ó PIEZA INFERIOR STAIR RISER OR LOWER PIECE
C- PERFIL METÁLICO METALLIC PROFILE (BUTECH)



ATENCIÓN: Las piezas no deben ser desembaladas hasta el momento de la colocación, mantenerlos con el corcho separador
WARNING: Step tiles should not be unpackaged until they are ready to be installed. Keep them with the cork separator in place

1.- RECOMENDACIONES TÉCNICAS

Para resolver las dudas que en ocasiones surgen en cuanto al mantenimiento y limpieza de materiales y a modo de recomendación, desde el Departamento de Calidad de VENIS hemos creído oportuno realizar esta guía para que sirva de referencia para nuestro trabajo comercial y a ser posible ayude a resolver las dudas que puedan surgir y a la vez que satisfaga a nuestros clientes.

Se controlará por parte del cliente que el material sea destinado al uso correcto. Ante cualquier duda se suspenderá la colocación y formule la consulta ó reclamación correspondiente, siempre es mejor asesorarse.

Un simple consejo sirve para prevenir errores y elegir mejor.

2.-LIMPIEZA DE RESTOS DE OBRA. CEMENTOSOS

Tras la instalación del material cerámico, su superficie suele presentar restos de cemento en forma de una película o pequeñas acumulaciones que enmascaran la belleza del modelo. De no retirarse pueden afectar seriamente el aspecto final del producto colocado.

Antes de realizar la limpieza final de obra (eliminación de restos cementosos) es necesario respetar un tiempo de espera prudencial de 24-48 horas aprox., con el fin de que tenga lugar el correcto fraguado del material de rejuntado.

Durante y posteriormente a su colocación, para los trabajos posteriores de la obra, debe protegerse el pavimento con cualquier medio disponible (cartón, serrín, etc.).

Existen productos comerciales denominados quita-cementos o desincrustantes que son disoluciones ácidas y se utilizan principalmente para la eliminación de los restos cementosos (restos de obra).

Tendremos en cuenta:
 -Las características de las baldosas y recomendaciones del fabricante.
 -No se deben utilizar espátulas o cepillos metálicos.

Los desincrustantes se emplean diluidos en agua y para su aplicación se deben seguir las instrucciones de uso indicadas por el fabricante y atender a las precauciones para una utilización segura (por ejemplo: utilizar guantes durante su manipulación, mantener una ventilación adecuada,...).

Antes de proceder a su utilización es recomendable realizar una prueba del producto en una zona poco visible o bien sobre una pieza no instalada. Se deja actuar un tiempo prudencial y se comprueba que no daña la superficie de la baldosa.

Se debe evitar la utilización de concentrados que contengan partículas abrasivas, sulfamán o agua fuerte (ácido clorhídrico) puesto que en su formulación se pueden hallar trazas (pequeñas proporciones) de ácido fluorhídrico y éste último es capaz de reaccionar con cualquier material cerámico y alterar su aspecto superficial de un modo considerable.

Los vapores de ácido clorhídrico pueden atacar los metales que se encuentren cerca del punto de aplicación

3.- LIMPIEZA COTIDIANA

LIMPIEZA DE GRANDES SUPERFICIES

Para grandes superficies se recomienda el empleo de máquinas industriales de limpieza con agua caliente. Nunca emplear ceras ni jabones aceitosos o coloreados, ya que hacen que el material pierda sus características de antideslizamiento y que en los pulidos puede producir un efecto de empañado. Seguir las instrucciones del fabricante de las máquinas con respecto al uso de detergentes.

LIMPIEZA DE POLVO Y SUCIEDAD EN GENERAL

Para la limpieza del polvo ambiental o restos de suciedad del agua de lavado que puedan existir sobre la superficie cerámica, es aconsejable usar una mopa seca sin aditivos cerosos, ya que éstos pueden enmascarar la belleza del material cerámico.

En el caso de la limpieza de suciedad en general, es recomendable aspirar o barrer la superficie y posteriormente fregar con una disolución de lavado, utilizando un limpiador neutro en la dosis de uso recomendada por el fabricante.

Porcelanosa Grupo posee una serie de limpiadores (neutros, básicos...), para consultar dichos limpiadores puede acceder a su página www.butech.es.

En zonas donde el pavimento pudiera estar más sucio (cocinas, etc....) al agua puede agregarse un detergente para suelo con lejía o amoníaco (en estos casos recomendamos dar siempre al final una última pasada de agua).

LIMPIEZA DE ACEITES Y GRASAS

Hoy en día se comercializan diversos productos especiales para la limpieza de restos de grasas y aceites, como son los detergentes alcalinos o desengrasantes (quita-grasas). Si son restos ligeros, mediante el empleo de una disolución amoniacal pueden eliminarlos con facilidad. En cambio, si los restos son persistentes se debe recurrir a productos de limpieza adecuados. En el mercado existe una amplia gama de limpiadores o "fríega-suelos" con una formulación determinada para eliminar este tipo de suciedad. También se pueden utilizar productos desengrasantes comerciales, los cuales tienen un mayor poder de limpieza.

LIMPIEZA DE MANCHAS ESPECÍFICAS

Ocasionalmente, en la superficie de los recubrimientos pueden existir restos diversos, al derramarse o entrar en contacto con determinadas sustancias (café, pinturas...).

Algunos productos pueden no ser eliminados mediante las operaciones usuales de limpieza y debe recurrirse a procedimientos específicos, en función de su naturaleza.

Es muy importante el tiempo que permanece la sustancia sobre la superficie de la baldosa, por lo que es recomendable limpiar la zona lo antes posible; de este modo evitará que se seque y se limpiará con mayor facilidad.

TIPOS POSIBLES DE MANCHAS Y DE LOS PRODUCTOS DE LIMPIEZA MÁS ADECUADOS EN CADA CASO:

TIPO DE MANCHA	PRODUCTO DE LIMPIEZA	TIPO DE MANCHA	PRODUCTO DE LIMPIEZA
Aceite	-Alcohol etílico. -Tensoactivos aniónicos tipo "Fairy/Coral"	Goma (maza) o caucho	-Disolventes orgánicos.
Alquitrán o betún	-Disolventes orgánicos.	Óxidos	-Ácido fosfórico. -Ácido sulfúrico (H2SO4).
Café, té, vino, refrescos o zumos	-Lejía para suelos	Tinta	-Disolventes orgánicos. -Solución diluida de hipoclorito de sodio. -Ácido sulfúrico (H2SO4) o nítrico.
Cemento , yeso, cal	-Ácido (Ciment-remover). -Vinagre. - Ácido Clorhídrico CLH 10% (Salfuman)	Pintura	-Disolvente específico (acetona, aguarrás). -Pasta Decapante.
Cerveza o vino	-Detergentes alcalinos. - Ácido Clorhídrico CLH 10% (Salfuman)	Sangre	-Agua oxigenada o lejía -Hipoclorotileno
Nicotina	-Ácido cítrico.	Resinas y laca de esmalte	-Agua rejia+ diluyente nitro. -Tricloro-etileno. Acetona.
Grasas	-Bicarbonato y agua. -Tensoactivos anionicos Tipo"Coral/Fairy/Kh7"	Mercromina	-Ácido (sulfúrico o nítrico)+oxidante.
Yodo	-Agua oxigenada H2O2 -Lavavajillas tensoactivos anionicos Tipo"Coral/Fairy"	Helado	-Detergente básico.
Cera de vela	-Disolventes orgánicos.	Limpieza diaria	-Detergente común (pH neutro).
Lápiz	-Goma de borrar + Ácido Clorhídrico CLH 10% -Tricloro-etileno. Acetona.	Tomate, Frutas, Chocolate y Salsas.	-Amoniaco. Ácido Clorhídrico CLH 10% (Salfuman)
Azul metileno	-Lavavajillas tensoactivos anionicos Tipo"Coral/Fairy"	Tinta rotulador (permanente)	-Alcohol
Restos cementosos Eflorescencias calcáreas	-Ácido Clorhídrico CLH -Ácido sulfúrico (H2SO4).		

4.- MANTENIMIENTO

El uso al que se destina y el mantenimiento son los dos factores que determinan la vida útil de una superficie. Al no ser los pavimentos cerámicos los últimos elementos a colocar en las obras, deberán protegerse de posibles agresiones cubriéndolos con cartones, plásticos, etc.

Terminada la obra eliminar los restos de material lo antes posible. Cuando se derrame sobre el piso algún producto que pueda producir mancha, es aconsejable limpiar lo antes posible para evitar que se seque, dificultando su posterior eliminación. Para la limpieza diaria recomendamos el uso del detergente habitual diluido con agua limpia. Los revestimientos cerámicos, son producidos para garantizar una gran vida útil. Por lo tanto, se debe tener algunos cuidados en su uso y conservación:

- Mantener una limpieza frecuente.
- Conservar el ambiente libre de suciedades abrasivas utilizando alfombras ó felpudos.
- Proteger los elementos que puedan ser arrastrados sobre el revestimiento cerámico.
- Evitar sobrecargas ó caídas de materiales puntiagudos.
- No deben aplicarse ceras, aceites, etc... ya que la mínima porosidad del porcelánico impide una correcta aplicación, pudiendo derivar en "empañado "de la superficie vista a contraluz.

5.- CONSIDERACIONES GENERALES

Los colores y texturas de las piezas de las exposiciones son orientativos de los modelos.

Esta información ha sido confeccionada con el único objetivo de ofrecer información clara y concreta.

La misma no supone contraer ningún tipo de garantía o servicios anteriores o posteriores a la venta de cualquier producto comercializado por VENIS.

Esta información puede ser modificada, cambiada o sustituida total o parcialmente sin previo aviso.

No se admitirán reclamaciones sobre material colocado, por problemas derivados de la omisión de estas recomendaciones.

VENIS dispone de un equipo de profesionales cualificados al servicio de todos sus clientes. Si desean realizar alguna sugerencia, consulta o solicitud de información estaremos encantados de resolver sus inquietudes.

Nunca usar productos que contengan ácido fluorhídrico.

En la página web de VENIS, www.VENIS.com, encontrarán una amplia información, además de otros servicios de interés.

>>>>>

1.- TECHNICAL RECOMMENDATIONS

In order to solve any question regarding maintenance and/or Cleaning of the goods and as a strongly recommended guidelines, from the Quality Department of VENIS we thought it was necessary to issue a guide like this one, so it may serve as reference to our commercial labour and also our customers would be satisfied.

It will be controlled by the customer that the usage of goods will be the right one. Before any doubt, the installation will be stopped and the relative questions or claims must be placed, it is always better learn about first.

A simple advice may prevent from making mistakes and will help to choose better.

2.- CLEANING INSTALLATION (CEMENTITIOUS) RESTS.

After the installation of the ceramic tiles, it will be easy to find cement rests in the shape of a tiny film or small accumulations that will cover up the beauty of the item. In case they are not cleaned, they can seriously affect the finished product look.

Before the last cleaning once the works are finished, it is necessary to respect the waiting time of 24 to 48 hour approx., thus the joints get correctly harden.

During and after the installation, and for the works taking place after the installation, the floor tiles must be covered with any available mean (carton, sawdust, etc.).

There are products called cement-removers or descaling products that are acid dissolutions and are mainly used to remove cementitious rests. We'll bear in mind:

- The floor tile characteristics and the manufacturer's recommendations.
- Putty knives or metallic brushes must not be used.

Descaling products are used are diluted in water for their application and the usage guidelines indicated by their manufacturer must be followed and the cautions for a safe usage must be taken in consideration (for instance, to wear gloves when manipulating them, to have appropriate ventilation...)

Before using them, it is advisable to test the product in a low visible area or over a non-installed piece. It must be left there for a reasonable time so whether it damages the surface of the piece or not can be checked.

Abrasive particles containing products must be avoided (such as hydrochloric acid) because in their composition there may be small proportions of hydrofluoric acid, which is able to react with any ceramic material and to alter its surface considerably.

***The steams produced by the hydrochloric acid may attack metals close to the point of their application. ***

3.- DAILY CLEANING

BIG SURFACES CLEANIN

For big surfaces it is advisable to use industrial cleaning machines with hot water. Never use oil soaps or coloured soaps; it may cause a losing of the anti-slip characteristics or it will dull the polished tiles. The guidelines of the machines must be followed in order to know what kind of detergent must be used.

DUST CLEANING AND GENERAL DIRT

To remove the dust or water dirt rests from the washing that may be over the surface of the ceramic tile, it is advisable to use a dry mop without any wax additives.

Regarding the general dirt, it is advisable to Hoover or sweep the surface and wash it after that with a neuter product in the quantity recommended by the manufacturer.

Procelanosa Grupo offers cleaning products (neuters, basics...) available to check in www.butech.es.

In the areas where the floor could be dirtier (kitchens, etc...), bleach or ammonia containing products can be added to the water (in these cases, we always recommend to clean again after that but with water only).

OILS AND GREASES CLEANING

Nowadays, different especial grease and oils cleaning products are sold, such as alkaline detergents or grease removers. If a dilution of ammoniac cannot easily remove the rests, then the appropriate cleaning products must be used. There is a wide range of floor cleaning products with a concrete formula intended to remove this kind of dirt. Normal grease removers can be used too, because they show better results.

SPECIFIC STAINS CLEANING

From time to time, different kinds of rests can be found over the surface of the tiles, either when they spill or they get in contact with some substances (coffee, paints,...)

Some products cannot be removed by means of the usual cleaning process and specific cleaning must be done according to their nature.

It is very important the time that the substance stays over the surface of the tile, being highly advisable to clean the area as soon as possible; thus we can prevent it from drying and it will be removed more easily.

>>>>

KINDS OF POSSIBLE STAINS AND THE BETTER CLEANING PRODUCTS TO BE USED IN EACH CASE:

KIND OF STAIN	CLEANING PRODUCT	KIND OF STAIN	CLEANING PRODUCT
Oil	-Ethyl alcohol. -Anionic surfactants like "Fairy/Coral"	Rubber	-Organic solvents
Tarmac or shoe polish	-Organic solvents	Oxides	-Phosphoric acid -Sulphuric acid (H2SO4)
Coffee, tea, wine, refreshments	-Bleach for floors	Ink	-Organic solvents. -Dilute sodium hypochlorite -Sulphuric acid (H2SO4) or nitric acid.
Cement, gypsum, lime	-Acid (Cement-remover) -Vinegar -Hydrochloric acid HCL 10%	Paint	-Specific solvent. (Acetone, turpentine) -Pickling paste
Beer or wine	-Alkaline detergents. -Hydrochloric acid HCL 10%	Blood	-Hydrogen peroxide, bleach -Hypochlorite ethylene
Nicotine	-Citric acid	Resin and enamel lacquer	-Aqua regia+ Nitro diluents - Trichloride - ethylene. Acetone
Greases	-Bicarbonate and water. -Anionic surfactants "Coral/Fairy/Kh7"	Mercromina	-Acid (Sulphuric or nitric)+Oxidant
Iodine	-Hydrogen peroxide -Anionic surfactant dishwashing liquid as "Coral/Fairy"	Ice cream	-Basic detergent
Candle wax	-Organic solvents	Daily Cleaning	-Usual detergent (Neuter PH)
Pencil	-Eraser + Hydrochloric acid CLH 10% -Trichloride-ethylene. Acetone.	Tomato, fruits, chocolate and sauces	-Ammonia. Hydrochloric acid. CLH 10%
Methylene blue	-Anionic surfactant dishwashing liquid as "Coral/Fairy"	Permanent marker ink	-Alcohol
Cementitious rests Calcareous efflorescence	-Hydrochloric acid HCL -Sulphuric acid (H2SO4)		

4.- MAINTENANCE

The target usage and the maintenance are two key factors determining the durability of a surface. Floor tiles are not usually the last element to be installed in a job, so they must be protected from possible aggressive external agents by covering them with cartons, plastics, etc.

Once the work is finished, the rests have to be removed as soon as possible. When some product spills over the floor, it is advisable to clean them before they dry, so they don't get difficult to remove. For the daily cleaning, we recommend the usual detergent dilute in clean water. Ceramic tiles are produced to warranty a long durability, so, some cautions and cares must be taken for their preservation:

- To clean frequently
- To keep the environment free from abrasive particles, using a carpet or a rug.
- Protect the elements that can be dragged over the tiles.
- Prevent the overloads and the falling of sharp or pointed objects
- Waxes, oils, etc... must not be applied, since the porcelanic tile has a minimum of porosity that hinders a correct application, making the surface to be fogged when looking it against the light.

5.- GENERAL CONDITIONS

Colours and textures of the pieces in the showrooms are only illustrative items.

These guidelines have been made with the only aim of offering concrete and clear information.

This same information is not worth as any kind of warranty or services before or after selling any VENIS product.

This information can be changed or modified partially or totally without prior notice.

No claims about installed materials will be admitted when the problems found come from the omission of these recommendation guidelines.

VENIS, S.A. has available a team of professional and qualified people at service for the customers. Any suggestion, doubt or query can be transmitted and we'll be pleased to assist.

Never use products containing hydrofluoric acid.

In VENIS website, www.VENIS.com, you can find a wide range of information together with other services that may be of interest.



Con más de 400 establecimientos repartidos por todo el mundo y una red de distribución que sigue ampliándose día a día en ciudades como Nueva York, Londres, París o Milán, las tiendas PORCELANOSA aseguran la presencia de esta firma en los cinco continentes para mostrar al consumidor final el continuo avance en innovación y diseño de cada uno de sus productos.

SHOWROOMS

With more than 400 showrooms worldwide and a constantly expanding distribution network that reaches cities such as New York, London, Paris or Milan, the PORCELANOSA showrooms guarantee the firm's presence on all five continents, providing our final consumers with the chance to obtain a first-hand insight into the ongoing innovations and latest designs of each of its products.

VENIS®

DISTRIBUIDORES DISTRIBUTORS

PAÍS COUNTRY - CIUDAD CITY - DISTRIBUIDOR DISTRIBUTOR - TELÉFONO PHONE - E-MAIL

ALBANIA

TIRANA - ALBA CERAMICA - 682 029 356 - albaceramica@yahoo.es

ANGOLA

LUANDA - PORCELANOSA ANGOLA - +244 931173551 - angola@porcelanosagrupo.com

ANTILLAS FRANCESAS

LAMENTIN, MARTINIQUE - SN DESIGN DECO - 595 42 2959 - designdeco.mq@orange.fr

ARGENTINA

BUENOS AIRES NESTOR MACAGNO - 11 4776 3008 - nestor.macagno@gmail.com
BUENOS AIRES - BARUGEL AZULAY - 11 4704 1500 - jjmolina@barugelazulay.com.ar
MAR DEL PLATA - I.M.E.PH.O. - 223 4813827 - compas@imepho.com.ar
MENDOZA - HIPERCERAMICO - 261 437 3000 - fgauna@hiperceramico.com.ar
ROSARIO - BALCARCE 54 - 03404264426 - consultas@balcarce54.com

ARMENIA

YERAVAN - BOMOND - (10) 55 08 99 - bomond@bomond.am

AUSTRALIA

ADELAIDE - FRANK MANTOVAN (AUSTRALIAN PORCELANOSA GROUP REPRESENTATIVE) - 412604055 - frank@australianoffice.com.au
LAUNCESTON - ROSSETO TILES - (+61) 363266003 - peter@rosseto.com.au
HOBART - ROSSETO TILES - (+61) 362312931 - adminhobart@rosseto.com.au
ADELAIDE - ITALIA CERAMICS - 08 8336 2366 - stef@italiaceramics.com.au
BRISBANE - ACE STONE+TILE - 75493334 - info@acestone.com.au
SYDNEY - EARP BROS - 294103222 - ebw@earp.com.au
MELBOURNE - EARP BROS - 393288598 - andrewg@earp.com.au
PERTH - CERAMO BY MST - 894451777 - info@ceramo.com.au
PERTH - TREND CERAMICS - 894451466 - trend@trendceramics.com.au
NEWCASTLE - EARP BROS - 249625500 - ebw@earp.com.au
SUNSHINE COAST - ACE STONE - 754933344 - info@acestone.com.au

AUSTRIA

ANSFELDEN - BEINKOFER - 0 722978525 - schauraum.ansfelden@beinkofer.at
LINZ - BEINKOFER - 0 73265525520 - j.haidvogel@beinkofer.at
HALL - BEINKOFER - 0 52235046910 - schauraum.hall@beinkofer.at
SALZBURG - BEINKOFER - 0 662469096920 - schauraum.salzburg@beinkofer.at
WELS - BEINKOFER - 0 7242252532 - schauraum.wels@beinkofer.at
WIEN - BEINKOFER - 0 1 52242200 - schauraum.wien@beinkofer.at
BRUCK-MUR - TENNE IMPORT-EXPORT HANDELS - 0 386258844 - bruck@tenne.at
GRAZ - TENNE IMPORT-EXPORT HANDELS - 0 316262524 - nicole.czettl@tenne.at
VÖSENDORF - TENNE IMPORT-EXPORT HANDELS - 01 6993333 - wien@tenne.at
WIEN 22 - TENNE IMPORT-EXPORT HANDELS - 0 12020520 - wien-nord@tenne.at

AZERBAIJAN

BAKU - AKSESUAR INSAAT - (12) 596 25 48 - akseuar@akseuar.az

BAHREIN

MANAMA - ELAMES TRD. & CONT. - 36050221 - import@behzad-group.com

BELARUS

MINSK - UNDERGROUND - (172) 17 87 85 - underby@open.by

BELGIUM

HEIST-OP-DEN-BERG - PGB CERAMICA BVBA - 015 25 33 66 - info@porcelanosa.be

BERMUDAS

HAMILTON - PEMBROKE TILE+STONE CO. LTD. - 441 292 8453 - info@pts.bm

BOSNIA AND HERZEGOVINA

BANJA LUKA - LUK D.O.O. - 033 665600 - www.bagno.ba
SARAJEVO - LUK D.O.O. - 033 665 600 - www.bagno.ba
CITLUK - BROTIS D.O.O. - 036 650 960 - www.brotis.eu
BIJELJINA - LUK D.O.O. - 055 228 100 - www.bagno.ba

BRASIL

RONDINHA-CAMPO LARGO-PARANÁ - PORCEBRAS - 41 3392 1500 - porcelanosa@porcelanosabrasil.com.br

BULGARIA

SOFIA - NIKMAR 61 ltd - 888 143 313 - nikmar-61@nikmar-bg.com
SOFIA - NIKMAR 61 ltd - 2 868 93 95 - nikmar-61@nikmar-bg.com
BLAGOEVGRAD - NIKMAR 61 ltd - 885 009 959 - nikmar-61@nikmar-bg.com
SANDANSKI - NIKMAR 61 ltd - 888 277 287 - nikmar-61@nikmar-bg.com
BURGAS - NIKMAR 61 ltd - 885 954 000 - nikmar-61@nikmar-bg.com
PETRICH - NIKMAR 61 ltd - 745 60006 - nikmar-61@nikmar-bg.com

CAMBODIA

PHNOM PENH - UY HUOT MODERN CERAMIC TILES - (+855) 11307777

CANADA

VANCOUVER - FONTILE - 604 683 9358 - info@fontile.com
CALGARY - FONTILE - 587 349 2290 - info@fontile.com
TORONTO - PORCELANOSA OFFICE - 416 572 8625 - info@porcelanosa-usa.com

CHILE

SANTIAGO - ATIKA - 2488 3000 - a.hadweh@atika.cl
SANTIAGO - PORCELANOSA CHILE - 5653 4306 - diario.valverde@porcelanosagrupo.com

CHINA

BEIJING - OUBO RUIDE BUILDING MATERIALS CO., LTD - 010-6772 8772
DALIAN - JING GONG BUILDING MATERIALS SPECIALITY SHOP - 0411-8230 3138
FUZHOU - YI JIA BUILDING MATERIAL BUSINESS - 0591-87144372
GUANGZHOU - EURO BUILDING MATERIAL SUPPLIES LTD - 020-22008080
HANGZHOU - SANRONG MATERIAL SUPPLIES LTD - 0571-86085805
HARBIN - GUANG XIA SANITARYWARES COMPANY - 0451-87806637
SHANGHAI MEIKAILONG - EURO BUILDING MATERIAL SUPPLIES LTD - 021-32510621
SHANGHAI XIYINGMEN - EURO BUILDING MATERIAL SUPPLIES LTD - 021-64682083
TIANJIN - JIA ZHI YUN BUILDING MATERIAL SUPPLIES LTD - 022-88279653
TAIZHOU - MINGDU SHUIJIA BUILDING MATERIALS CO., LTD - 0576-81891333
CHENGDU - WEI MEI BUILDING MATERIAL CO., LTD - 028-61559266
CHANGCHUNG - MEILEY VILLA - 0431-84515198
WUHAN - HIN LI TIN BUILDING MATERIAL CO., LTD - 027-83568709

COLOMBIA

BARANQUILLA - DIMCE - 300 6208 - dimce@dimce-porcelanosa.com
BOGOTÁ - PROSEIN - 1743 5566 - infoprosein@prosein.com
BOGOTÁ - PORCELANOSA COLOMBIA - 1310 0245 - martin.perez@porcelanosagrupo.com

COSTA RICA

SAN JOSÉ - PROSEIN - 2291 3853 - proseincr@prosein.com
SANTA ANA - EXPOCERAMICA ACABADOS - 2034969 - rarroyo@exporceramicacr.com

CROATIA

ZAGREB - CREDO CENTAR D.O.O. - 01 343 69 68 - darko@credo-centar.hr
DUBROVNIK - OTP DUBROVNIK - 020 412 478 - jelena.mijatovic@otp-dubrovnik.hr
POREC - SPINA D.O.O. - 052 434 005 - a.brajkovic@spina.hr
ZAGREB - SPINA D.O.O. - 01 349 2552 - ebarisic@spina.hr
VARAZDIN - SPINA D.O.O. - 042 303 707 - k.kocet@spina.hr
RIJEKA - SPINA D.O.O. - 051 741 300 - bmarsanic@spina.hr
PULA - SPINA D.O.O. - 052 219 002 - n.maksimovic@spina.hr
DUGOPOLJE - SPINA D.O.O. - 021 668 980 - jmrcela@spina-xxl.hr
SPLIT - CREDO CENTAR D.O.O. Showroom More - +385 21 476 333 - more@credo-centar.hr
ZAGREB - ABC INTERIJER - 016055988 - info@abc-interijer.hr

CYPRUS

CYPRUS:
CH & P MAOURIS CO. LTD - 22444555 - despo@maourisoikoset.com
LIMASSOL - E.K.A. - 25 85 44 44 - info@eka.com.cy
CYPRUS (NORTH):
GIRNE - MEPAS LTD. - 8152964 - mhafizoglu@yahoo.com

CZECH REPUBLIC

PRAHA - LOS KACHLOS - 0572 556 652 - jirka@loskachlos.cz
UHERSKE HRADISTE - LOS KACHLOS - 0602565683 - www.loskachlos.cz

DENMARK

GLOSTRUP - MOSAIKHJØRNET A/S - 38288928 - info@mosaikhjornet.dk
AARHUS/BRABAND - FLISEGALLERIET HESSELAHL A.P.S. - 4587696222
info@flisegalleriet-hesselahl.dk
ODENSE - DANESP FLISE KOMPAGNIET A.P.S. - 66 17 32 21 - roberto@danesp.dk

ECUADOR

QUITO - TERRAZOS DE LOS ANDES - 2 241 2284 - terrazos@marmol-granito.com

EGYPT

EL-GIZA - MAHGOUNB TRADING & IMPORTING - 5712565 - inohamed@mahgoub-eg.com

ESTONIA

TALLINN - PLAADIPUNKT - (6) 50 07 20 - plaadipunkt@plaadipunkt.ee

FINLAND

VANTAA-HELSINKI - LAATTAPISTE OY - 9 87 80 31 - laattapiste@laattapiste.fi

FRANCE

PARIS - PORCELANOSA PARIS IDF - 042848400 - crodrigues@porcelanosa.fr
MONTIGNY - PORCELANOSA PARIS IDF - 0139311979 - fgomes@porcelanosa.fr
COIGNIERES - PORCELANOSA PARIS IDF - 0130491280 - fgomes@porcelanosa.fr
ARCUEIL - PORCELANOSA PARIS IDF - 0149121257 - fgomes@porcelanosa.fr
MELUN - PORCELANOSA PARIS IDF - 0160565747 - fgomes@porcelanosa.fr
TIGERY - PORCELANOSA PARIS IDF - 0169904900 - fgomes@porcelanosa.fr
ROUEN-SAINT ETIENNE DU ROUVARY - PORCELANOSA PARIS IDF - 235650655 - rouen@porcelanosa.fr
OLIVET - PORCELANOSA PARIS IDF - 0238496961 - olivet@porcelanosa.fr
LILLE - PORCELANOSA PARIS IDF - 0320340340 - fgomes@porcelanosa.fr
STRASBOURG - PORCELANOSA LORCERAM - 0388209212 - achats@lorceram.porcelanosa.fr
MULHOUSE - PORCELANOSA LORCERAM - 0389570260 - wittenheim@lorceram.porcelanosa.fr
CHENÔVE - PORCELANOSA EURO CERAMIQUE - 0380588701 - tduprat@euroceramique.porcelanosa.fr
BESANÇON - PORCELANOSA EURO CERAMIQUE - 0381416363 - tduprat@euroceramique.porcelanosa.fr

>>>>>

CHAMPAGNE AU MONT D'OR - PORCELANOSA EURO CERAMIQUE - 0478668151 - tduprat@euroceramique.porcelanosa.fr
ISSOIRE - ROUCHY - 0473890289 - issoire@rouchy.fr
CLERMONT-FERRAND - ROUCHY - 0473987070 - clermont@rouchy.fr
CUSSET - ROUCHY - 0470980963 - cusset@rouchy.fr
YSEURE - ROUCHY - 0470209949 - yseure@wanadoo.fr
AURILLAC - ROUCHY - 0471638282 - aurillac@rouchy.fr
ONET-LE-CHATEAU - ROUCHY - 0565678787 - onet@rouchy.fr
BRIVE-CHARNESAC - ROUCHY - 0471048090
MONTLUÇON - ROUCHY - 0470646464
AUBAGNE - PORCELANOSA AZUR CERAMIQUE - 0442624330 - lepostellec@azurceramique.porcelanosa.fr
PLAN DE CAMPAGNE - PORCELANOSA AZUR CERAMIQUE - 0442466120 - lepostellec@azurceramique.porcelanosa.fr
CANNNES - PORCELANOSA AZUR CERAMIQUE - 0493477360 - lepostellec@azurceramique.porcelanosa.fr
MONTPELLIER - PORCELANOSA SOCAMED - 0467503600 - achats@socamed.porcelanosa.fr
NIMES - PORCELANOSA SOCAMED - 0466282780 - frnicolle@socamed.porcelanosa.fr
MÉRIGNAC - PORCELANOSA CERADIS - 0566124848 - achats@ceradis.porcelanosa.fr
NANTES - PORCELANOSA OUEST - 0228073950 - orvault@sodifrance.porcelanosa.fr
LA BAULE - PORCELANOSA OUEST - 0240607273 - labaule@ouest.porcelanosa.fr
VANNES - PORCELANOSA OUEST - 0297460292 - vannes@ouest.porcelanosa.fr
ANGERS - PORCELANOSA OUEST - 0241738100 - angers@ouest.porcelanosa.fr
LA ROCHE S/YON - PORCELANOSA OUEST - 0251241217 - laroche@ouest.porcelanosa.fr
LE MANS - PORCELANOSA OUEST - 0243236520 - lemans@ouest.porcelanosa.fr
BREST - PORCELANOSA OUEST - 0298025100 - brest@ouest.porcelanosa.fr
LORIENT - PORCELANOSA OUEST - 0297875000 - lorient@ouest.porcelanosa.fr
RENNES - PORCELANOSA OUEST - 0223200808 - rennes@ouest.porcelanosa.fr
POITIERS - PORCELANOSA OUEST - 0549119787 - poitiers@ouest.porcelanosa.fr
CAEN - PORCELANOSA OUEST - 0231820000 - caen@ouest.porcelanosa.fr
TOURS - PORCELANOSA OUEST - 0247808787 - tours@ouest.porcelanosa.fr
BASTIA - ART ET STYLES - 0495589898 - info@artetstyles.com
AJACCIO - ART ET STYLES - 0495221999 - commercial6@artetstyles.com
TOULOUSE - PORCELANOSA TOULOUSE - 534565760 - ecaravaca@porcelanosa.fr
MONACO - PORCELANOSA MONACO - 37793502387 - fd@porcelanosamonaco.com
NICE - PORCELANOSA NICE - 0493041963 - info@porcelanosa-nice.fr
MEAUX - PORCELANOSA MEAUX - 0160092828

GEORGIA

TBILISI - LUXOR - (32) 38 88 98 - david@luxor.ge

GERMANY

AACHEN - SCHMIDT RUDERSDORF WUERSELEN - 0 2405413850 - info@schmidt-rudersdorf.de
AALEN-ESSINGEN - TAXIS ESSINGEN - 0 736592230 - aalen@taxis.de
ACHIM - W. LINNENBECKER - 0 4202521947 - j.gladewitz@linnenbecker.de
ALZEY - J.N KOEBIG - 0 6731488600 - alzey@koebig.de
ASCHAFFENBURG - KALKWERKE - 0 6021360162 - schaeffer@kalkwerke.com
BAD SALZUFLEN - W. LINNENBECKER GmbH - 0 52225301221 - ejanott@linnenbecker.de
BERGISCH GLADBACH - SCHMIDT RUDERSDORF - 0 2204400758 - info@schmidt-rudersdorf.de
BERLIN - W. LINNENBECKER BERLIN - 0 3075688728 - b.sauer@linnenbecker.de
BERLIN - FLIESENPARADIES GLAESKE+SEFZIG - 0 306507370 - info@fliesenparadies-berlin.de
BOFFZEN - HERMANN BACH GmbH & Co.KG - 0 5271955251 - vertrieb.bo@bach.handel.de
BONN - SCHMIDT RUDERSDORF BONN - 0 228559160 - info@schmidt-rudersdorf.de
BOTTROP - W. LINNENBECKER GmbH&Co.KG - 0 2041795813 - g.juedemann@linnenbecker.de
BRUCHSAL - TAXIS BRUCHSAL - 0 725180050 - bruchsal@taxis.de
BURGSTÄDT - FLIESEN THOMAS Fliesengrosshandel - 0 37 24 1856 0 - burgstaedt@fliesen-thomas.eu
CRAILSHEIM - TAXIS CRAILSHEIM - 0 7951301143 - crailsheim@taxis.de
DORTMUND - W. LINNENBECKER GmbH Co.Kg - 0 23156209022 - jjoppien@linnenbecker.de
EISENBERG / PFALZ - J.N. KOEBIG - 0 63511450 - eisenberg@koebig.de
ELTERLEIN - FLIESENHAUS MULLER - 0 37349 7305 - info@fliesenhaus-mueller.de
ERFURT - FLIESENZENTRUM ERFURT - 0 3614270720 - Gruenewald@fliesenzentrum-erfurt.de
ERKRATH - W. LINNENBECKER GmbH - 0 2119250319 - rbrockerhoff@linnenbecker.de
FRANKFURT / MAIN - J.N. KOEBIG - Haus der Fliesen - 0 694050036 - frankfurt@koebig.de
FULDA - OSWALD KERAMIK UND STEIN GmbH - 0 661941510 - info@keramikundstein-fulda.de
GERA - BAUZENTRUM LÖFFLER - 0 3654430700 - info@bauzentrum-loeffler.de
GÖRLITZ - FLIESEN-PEDERSEN - 0 3581402809 - fliesen.pedersen@t-online.de
GREIZ - BAUZENTRUM LÖFFLER - 0 3661705010 - info@bauzentrum-loeffler.de
GUNDELFINGEN - TAXIS GUNDELFINGEN - 0 7615577410 - gundelfingen@taxis.de
KARLSTADT / MAIN - FLIESEN-GEHRET - 0 9353973111 - fliesen-gehret@t-online.de
KOBLENZ - J.N. KOEBIG - 0 261981690 - koblenz@koebig.de
KRANICHFELD - MÜLH 24 - 0 36450330 - Fliesen.Kranichfeld@muehl24.net
LANDSBERG AM LECH - TAXIS LANDSBERG AM LECH - 0 819192460 - landsberg@taxis.de
LEVERKUSEN - SCHMIDT-RUDERSDORF - 0 2148681310 - info@schmidt-rudersdorf.de
LÖBNITZ - SACHSENKERAM - 0 342087400 - info@sachsenkeram.de
LÖBECK - HEINRICH'S FLIESENMARKT - 0 4518966693 - neugebauer@heinrichs-fliesenmarkt.de
MAINZ - J.N KOEBIG - 0 6131694245 - Sonja.Klag@KOEBIG.de
MESCHDE - W.LINNENBECKER GmbH & Co. KG - 0 2919528221 - m.buenner@linnenbecker.de
MONTABAUER - ENRIQUE KLOCKE - 0 26029185701 - porcelanosa.ek@web.de
MÜNCHEN - CERAMICAS OHG - 0 893182800 - teilhauer@porcelanosa.com
MÜNSTER - W.LINNENBECKER GmbH & Co. KG - 0 2519791221 - dsteinebel@linnenbecker.de
NORDHAUSEN - HERMANN BACH GmbH & Co.KG - 0 3631633126 - vertrieb.ndh@bach.handel.de
NÜRNBERG - HEINRICH CHRIST GmbH&Co.KG - 0 911643180 - Rath@Fliesenhaus-Christ.de
PLAUEN - MATTHIAS SCHUH - 0 3741203881 - info@handelsvertretung-schuh.de

>>>>>

POTSDAM OT FAHRLAND - KERANA Keramik und Natursteinhandel - 0 3320854716 - mario.rohde@kerana.de
RADEBEUL - FLIESEN EHRlich - 0 3518931410 - Dierk.Ruscher@fliesen-ehrich.de
REUTLINGEN - TAXIS REUTLINGEN - 0 7121988419 - reutlingen@taxis.de
RONNENBERG / EMPELDE - W.LINNENBECKER GmbH & Co. KG - 0 5114389036 - a.kokott@linnenbecker.de
SCHRAMBERG - SULGEN - ARMBRUSTER GmbH - 0 7422280080 - info@armbruster-fliesen.de
STUHR-MOORDEICH - NORBERT BANG - 0 4215659178 - Hoyer-Bang@t-online.de
STUTT GART FEUERBACH - TAXIS STUTT GART - 0 711890030 - stuttgart@taxis.de
VÖLKLINGEN / SAAR - NIEDERER GmbH - 0 6868980248 - ncg@niederer.de
VS-SCHWENNINGEN - TAXIS SCHWENNINGEN - 0 7720692728 - schwenningen@taxis.de
WIESBADEN - J.N KOEBIG - 0 6112781213 - wiesbaden@koebig.de

GREECE

THESSALONIKI - HATZIGEORGIOU, S.A. - 30 2310 752 902 - kmgeorv@hol.gr
THESSALONIKI / PYLAIA - PORCELANA - 2310 47 47 67 - eg@porcelana.gr
THESSALONIKI / RETZIKI - PORCELANA - 2310 672 340 - er@porcelana.gr
ATHENS / PENTELIS - PORCELANA - 210 810 53 30 - ep@porcelana.gr
ATHENS / VOULIAGMENIS - PORCELANA - 210 96 07 010 - ev@porcelana.gr
ATHENS / LENORMAN - PORCELANA - 210 5156 163 - eln@porcelana.gr
LARISA - PORCELANA - 2410 619 999 - el@porcelana.gr
SERRES - PORCELANA - 23210 36157 - es@porcelana.gr
LOANNINA - PORCELANA - 26510 92735-7 - ei@porcelana.gr
LEFKADA - PORCELANA - 2645 0 72100 - lefkada@porcelana.gr
ASPROPIRGOS - EPENDISI S.A. - 21 05 59 45 20 - dimitria@ependisi.com.gr

HONG-KONG

WANCHAI - PACIFIC BLD - 25438870 - lorraine@pacificbuilding.com.hk

HUNGARY

BUDAPEST - PORCA HUNGARY - 0612370878 - www.porcahungary.hu

ICELAND

REYKJAVIK - ÄLFABORG E.H.F. - 5 68 67 55 - ossur@alfaborg.is

INDIA

NEW DELHI - DREAM HOME - 29213290 - aggarwalvijay@sify.com
CHENNAI - AARAV MARKETING - 919999910667 - aarav.marketing@yahoo.com

INDONESIA

JAKARTA (MANGGA DUA) - WISMA SEHATI - 62 21 6013303 - manggadua@wisমasehati.com
JAKARTA (POLIM) - WISMA SEHATI - 23 21 72787711 - polim@wisমasehati.com
TANGERANG - WISMA SEHATI - 32 21 5377278 - bsd@wisমasehati.com
SURABAYA - WISMA SEHATI - 62 31 5462868 - surabaya@wisমasehati.com
BANDUNG - WISMA SEHATI - 62 22 7238515 - bandung@wisমasehati.com
SEMARANG - WISMA SEHATI - 32 24 3562233 - semarang@wisমasehati.com

IRAN

TEHRAN - BORJ. AZIN "P.J.S. Co" - 880 50517-8 - info@borjazin.com

IRELAND

CORK - O. B. HEATING, BATHROOMS & TILES - 214 310000 - info@obcork.ie
DUBLIN - TILESTYLE - 3018 555200 - info@tilestyle.ie

ISRAEL

YECHIEL TOPOLSKI - 48 25 61 52 - tyechiel@netvision.net.il

ITALY

SASSUOLO (MO) - PORCELANOSA S.P.A. - 0536806677 - porcelanosa@porcelanosa.it
CORSICO (MI) - PORCELANOSA LOMBARDIA, S.P.A. - 02 45864310 - porcelanosa.lombardia@porcelanosa.it
ROMA (RM) - PORCELANOSA ROMA S.P.A. - 068889977 - porcelanosa.roma@porcelanosa.it
CASSINO (RM) - PORCELANOSA CASSINO - 077625149 - ceramicheuep@alice.it
ANDRIA (BA) - MIDIL CERAMICHE, S.A.S. - 0883 566466 - info@midilceramiche.it

JAPAN

OSAKA - HIRATA TILE CO, LTD - 816 65321280 - m_nishihashi@hiratatile.co.jp
OSAKA - YOSHIMOTO TRADING CO., LTD - 81357774845 - ide@yoshimoto-s.com
TOKYO - INPEC LTD - 81332073581 - m-fukuda@crear-tyo.co.jp
TOKYO - DOUTOMI CORPORATION - 81335603377 - masuyama@dutomti.co.jp
TOKYO - DANTO CO, LTD - 81336645444 - f-takamoto@danto.co.jp

JORDAN

AMMAN - AYMAN ABDALLAT & PARTNER CO - 5672376 - abdallat@go.com.jo

KAZAKHSTAN

ALMATY - STOCK - (727) 275 50 36 - tile@alnet.kz
ALMATY - ALTAIR - (727) 393 56 17 - altair.alma@mail.ru
ASTANA - ALTAIR - (7172) 34 64 69 - salon_altair@mail.ru
ASTANA - PALATIN HILL - (727) 351 98 98 - info@palatin.kz
AKTOBE - ALTAIR - (7132) 52 36 67 - altair-aktobe@mail.ru

KYRGYZ REPUBLIC

BISHKEK - KERAMIN KYRGYZYA - (312) 51 05 05 - salon_keramin@mail.ru

DISTRIBUIDORES DISTRIBUTORS

VENIS®

PAÍS COUNTRY - CIUDAD CITY - DISTRIBUIDOR DISTRIBUTOR - TELÉFONO PHONE - E-MAIL

KOREA
SEOUL - T&S TRADING - 2516-3123 - jonghee@duomokorea.com

KOSOVO
PRISHTINA - NPT KERASAN - 044 507 099 - valton@kerasan.net

KUWAIT
SAFAT - HASSAN ABUL CO - 2624466 - info@hassan-abul.com

LATVIA
RIGA - TORMANIS UN PARTNERI - (7) 84 45 11 - info@tormans.lv
RIGA - GALERJA VANNAS - (6) 737 67 80 - vannas@vannas.lv

LEBANON
SIN EL FIL - GEACHCHAN GROUP - 1480520 - info@geachchangroup.com
NAHER EL MOTT - PORCELANOSA GROUP - 14800520 - info@geachchangroup.com

LIBYA
BENGHAZI - BEN ALI SHOWROOM - 612220618 - benalico2002@yahoo.com

LITHUANIA
KAUNAS - IRIS - (37) 40 99 70 - iris@iris.lt
VILNIUS - IRIS - (5) 213 66 67 - iris@iris.lt
VILNIUS - OGRINDA - (5) 260 78 54 - oksana@ogrinda.lt

MADAGASCAR
ANTANANARIVO - CIMELTA - +261 2022 22631

MALAYSIA
KUALA LUMPUR - APEX CERAMIC CITY - +603 4043 8333 - apexhq@apexceramicscity.com

MALTA
BIRKIRKARA - ROGER SATARIANO AND SON LTD. - 21 49 21 49 - info@satariano.com

MEXICO
MEXICO D.F. - PORCELANOSA MEXICO S.A. DE C.V. - 55 26200186 - oficinas@porcelanosamexico.com

MOLDAVIA
CHISINAU - DALIA - (22) 23 27 51 - dalia@starnet.md
CHISINAU - KERAMIN - (22) 40 51 50 - coman.vitalie@gmail.com

MONTENEGRO
BAR - VIP HOMES Polje bb - 00382 30 304 100 - viphomes@t-com.me
PODGEICA - ENTEXT - 382 20 260 831 - info@entext.me

MOROCCO
CASABLANCA - SANITAIRE 2000 - 2363202 - karimbentahar@sanitaire2000.com
CASABLANCA - EXPO-BAIN - 522985151 - info@expobain.ma
CASABLANCA - GLOBE CERAMIQUE - 522394301 - globeceram@menara.ma
RABAT - SANIEXPO - 7280074/75 - karimbentahar@sanitaire2000.com
RABAT - AR'CHIC RABAT - 7792197/98 - karimbentahar@sanitaire2000.com
RABAT - EXPO-BAIN - 537230417 - info@expobain.ma
MARRAKECH - SANITAIRE AMINE - 4302929 - karimbentahar@sanitaire2000.com
MARRAKECH - AR'CHIC MARRAKECH - 4302927 - karimbentahar@sanitaire2000.com
MARRAKECH - AL HAMRA CERAMIQUE - 524332147 - alhamraceram@gmail.com
TANGER - ETS TAHIRI - 93733373 - karimbentahar@sanitaire2000.com
FES - ZAHRA CERAMIQUE - 535931322 - zahraceramique@menara.ma
NADOR - CENTRE CERAMIQUE - 536380444 - centreceramique@menara.ma

NEDERLANDS
AMSTERDAM - PGN CERAMICA B.V. - 0032 015 25 33 66 - info@porcelanosa.nl

NEW CALEDONIA / NOUVELLE CALÉDONIE
NOUMEA - SOPEMA - 687769651 - www.sopema.nc

NEW ZEALAND
ADELAIDE - FRANK MANTOVAN (NEW ZEALAND PORCELANOSA GROUP REPRESENTATIVE) - 61412604055 - frank@australianoffice.com.au
AUCKLAND - JACOBSEN CREATIVE SURFACES - 95241475 - info@jcs.co.nz
WELLINGTON - JACOBSEN CREATIVE SURFACES - 95241475 - info@jcs.nez
CHRISTCHURCH - JACOBSEN CREATIVE SURFACES - 95241475 - info@jcs.nez

NORWAY
BERGEN - NORFLIS VEST - +47 55948260 - anne.mjaaseth@modena.no
FAGFLIS - www.fagflis.no
STAVANGER - MODENA GRUPPEN AS - +47 51443150 - post@modena.no / info@naxbit

PAKISTAN
LAHORE - ABN ENTERPRISES - 573 3481 - dw-lhr@cyber.net.pk
LAHORE - CONSTRUCTIONS SOLUTIONS - 403 6091 - rehanqaiser67@hotmail.com

PANAMA
PANAMÁ - EUROCER - 215 3660 - gerencia@eurocersa.com

PARAGUAY
ASUNCIÓN - IPALE ALTA GAMA - 981 22 27 28 - pablolucian@gmail.com

PERÚ
LIMA - ARQ-STUDIO - 435 5729 - gcanepa@arq-studio.com
LIMA - PORCELANOSA PERÚ - 9 4600 7828 - ricardo.vera@porcelanosagrupo.com

PHILLIPPINES
MANILA - CASA EUROPA - +632 5195818

POLAND
BYALISTOK - ACCESS - 085 66 26 666 - plytki@akcess.com.pl
TYCHY - ADARI - 0322 322 155 - adari@adaro.com.pl
WARSZAWA - GALERIA VENIS - 0226 730 371 - bartyka@anicar.com.pl
KRAKOW - MAX FLIZ - 0122 907 121 - diana_w@op.pl
LÓDŹ - GRES - 0814 450 301 - gressj@neostrada.pl
RADOM - IMPERO BOCHENSKI - 048 385 1401 - camero@camero.pl
GLIWICE - SANIMEX - 0322 708 029 - robert@sanimex.com.pl
GORZÓW - STEMAR - 0957 204 555 - sekretariat@stemar.pl
CZESTOCHOWA - FUGA - 034 368 29 44 - fuga@fuga.net.pl
TARNÓBRZEG - ANDBUD - 015 823 0148 - plytki@and-bud.com.pl
JEJKOWICE - CERMAR 2 - 032 430 2204 - cermar2@o2.pl
POZNAN - STEMAR POZNAN - 616425802 - poznan@stemar.pl
WROCLAW - MAX FLIZ - 0784 980 809 - g.ilski@maxfliz-wnetrza.pl
LUBLIN - ANDBUD - 081 469 9617 - lublin@and-bud.com.pl
RZESZÓW - ANDBUD - 017 785 1020 - rzeszow@and-bud.com.pl
OLSZTYN - KWADRAT - 089 539 1646 - kwadratsp zoo@wp.pl
KATÓWICE - ADARI - 322589574 - katowice@adari.com.pl
GLIWICE - ADARI - 322322155 - gliwice@adari.com.pl
BIELSKO-BIALA - ADARI - 338220449 - bielsko@adari.com.pl

POLYNÉSIE FRANÇAISE / FRENCH POLYNESIA
PAPEETE (TAHITI) - MCM TIPAERVI - (69) 425854

PUERTO RICO
SAN JUAN - THE TILE SHOP - 787 775 2030 - miriam@themarbleshop.com

QATAR
DOHA - UNITED SUPPLIES CO - 4685277 - usc_qatar@qatar.net.qa

REP. DOMINICANA
SANTO DOMINGO - CARABELA - 809 544 2560 - info@carabela.com.do

REP. MACEDONIA
TETOVO - TE LINAI - 075363835 - pocelanosmk@yahoo.com
SKOPIE - TE LINAI - 075363835 - pocelanosmk@yahoo.com

REUNION
SAINT-DENIS - GROUPE RAVATE - 262904040
SAINT-PIERRE - GROUPE RAVATE - 262961517
SAINT-PAUL - GROUPE RAVATE - 262453737
SAINT-ANDRE - GROUPE RAVATE - 262467933

ROMANIA
BUCHAREST - WELLNEX HIDROTECH S.R.L. - 021 256 35 04 - mariana.brezeanu@deltadr.o
BUCHAREST - GLAMOUR DESIGN - 0321 2293210 - cristina.ferent@diseno.ro
BUCHAREST - PORCELINES - +40 756093720 - office@porcelanosa.ro
ORADEA - MAISON DESIGN PORCELANOSA - +40 743507811 - maison.porcelanosa@gmail.com

RUSSIA
EKATERIMBURGO - BOMOND - (922) 135 35 92 - ural@bomondceramica.ru
IRKUTSK - PIRAMIDA - (3952) 48 31 13 - irk_piramida@mail.ru
KALININGRAD - KERAMICA & KERAMOGRANIT - (4012) 370 460 - m-trading@inbox.ru
KHABAROVSK - DOM APEX - (4212) 42 12 00 - info@apexdv.ru
KRASNODAR - BOMOND - (8612) 34 10 75 - krasnodar@bomondceramica.ru
MAKHACHKALA - T.D. MODERN - (8722) 676 569 - moderneco@gmail.com
MOSKVA - ARTISAN - (495) 742 40 40 - artisanshop@mtu-net.ru
MOSKVA - MASTERDOM - (495) 984 32 42 - md@opt-plitka.com
MOSKVA - UNDERGROUND - (499) 253 69 32 - info@under-style.com
MOSKVA - ZODIAK - (495) 730 97 97 - intker@mail.ru
NOVOSIBIRSK - ARTLUX - (383) 208 00 04 - logist@artgrupp.ru
PYATIGORSK - BOMOND - (8793) 97 55 44 - bomond_kmv@mail.ru
KIROV - STROYDVOR POLATOVO - (8332) 69 15 02 - polatovo@mail.ru
ROSTOV NA DONU - BOMOND - (863) 266 50 34 - rostov@bomondceramica.ru
ST. PETERSBURG - DOM LAVERNA - (812) 331 27 21 - s.elnikov@domlaverna.ru
ST. PETERSBURG - NOVUS - (812) 320 69 50 - denis@novusceramics.ru
ST. PETERSBURG - ZODIAK - (812) 994 79 49 - zccspb@gmail.com
SOCHI - BOMOND - (918) 346 27 27 - krasnodar@bomondceramica.ru
STAVROPOL - SALON VALENCIA - (8652) 29 81 41 - valencia@mail.stv.ru
SURGUT - DOM PLITKI TERRA - (3462) 37 92 13 - market@kovchegtm.ru
TYUMEN - DOM PLITKI TERRA - (3452) 41 09 61 - market@kovchegtm.ru
VLADIVOSTOK - DOM APEX - (4232) 30 06 88 - tyle@apexdv.ru
VOLGOGRAD - BOMOND - (8442) 944 709 - volgograd@bomondceramica.ru

SAUDI ARABIA
JEDDAH - MANART AL ANDALOS EST. - 26293402 - info@malandalos.com
JEDDAH - BRANCH OF ESSA MOHAMMED BIN LADEN EST - 2562703 - aztaman@hotmail.com
RIYADH - MOHAMMED M. AL DOSSARY STORES - 8348581 - admin@aldossary-stores.com
DAMMAM - MOHAMMED M. AL DOSSARY STORES - 8340103 - admin@aldossary-stores.com

SERBIA
BEOGRAD - CERAMIC BY PORCELANOSA D.O.O. - 011 334 3026 - porcel@sbb.rs
NOVI SAD - RACA COMPLETE - 021 4720668 - www.racacomplete.rs

SINGAPORE
SINGAPORE - RICE FIELDS - 62273456 - terrytan@rice-fields.com
SINGAPORE - FERNANDO MARTIN (SINGAPORE PORCELANOSA GROUP REPRESENTATIVE) - 64621620 - fmartinbenito@gmail.com
SINGAPORE - HAFARY PRIVATE LIMITED - +656 6047 702

SLOVENIA
MARIBOR - KEOR D.O.O. - 0248 05421 - nabava@sajama.si

SLOVAKIA
KOSICE - ELKEM SRO - 055 728 16 15 - objednavky@elkem.sk
BRATISLAVA - CERSA - 02 44442833 - obchod@cersa.sk
KOSICE - VODOARM SRO - 055 62 22 660 - lucialabalogova@vodoarm.sk

SOUTH AFRICA
DURBAN - MAHARANI TILES CENTRE - 5777860 - springfield@maharanitiles.com - umhlanga@maharanitiles.com
JOHANNESBURG - AFRIKANO TILE&DECOR - 8392333 - info@afrikano.com

SRI LANKA
COLOMBO - RANJANAS CERAMIC - 112543255 - viki@ranjanasceramic.lk

SWEDEN
MÖLNDAL - KAKELPALATZET (Central) - (+46) (0) 317765051 - info@kakelpalatzet.se
BROMMA - KAKELPALATZET AB - (+46) (0) 856487831
GÖTEBORG - KAKELPALATZET AB - (+46) (0) 31571478
KATRINEHOLM - KAKELPALATZET AB - (+46) (0) 15051740
NYKÖPING - KAKELPALATZET AB - (+46) (0) 155200999
UDDEVALLA - KAKELPALATZET AB - (+46) (0) 522645400
MALMÖ - ROJON KAKEL & INTERIOR AB - (+46) (0) 406858530 - ulrik.jonsson@rojon.se
MALMÖ - KERMA KAKEL AB - (+46) (0) 40312240 - info@kerma.se

SWITZERLAND
ARBON - HAMA KERAMIKDESING GMBH - 0 71 4466166 - jad@hama-keramikdesign.ch
BASEL - KOHLER SABAG AG BAUKERAMIK - 0 61 337 8383 - daniel.jarchow@sabag.ch
BERN - ALB WAHLEN AG - 0 31 331 31 31 - info@wahlen-alb.ch
BIEL - SABAG BIEL AG - 0 32 328 28 44 - esther.magistris@sabag.ch
BUBIKON - HUG BAUSTOFFE AG - 0 44 905 97 00 - angela.rapacchiale@hug-baustoffe.ch
BUSSIGNY PRES LAUSANNE - SABAG SA - 0 22 36 54 353 - Herve.Nicolet@Sabag.ch
CRISSIER - SABAG CRISSIER - 0 21 633 06 81 - chantal.pachaud@sabag.ch
DELEMONT - MATERIAUX SABAG SA DELEMONT - 0 32 42 16 216 - Antonio.Nanton@matsabag.ch
FLAWIL - KERASTONE - 0 71 393 9323 - info@kerastone.ch
HAEGENDORF - SABAG HAEGENDORF AG - 0 62 20 90 985 - mario.muzzarelli@sabag.ch
LOSONE - BAZZI PIASTRELLE - 0 91 785 18 92 - e.piccirilli@bazzi.ch
ROTHENBURG - SABAG LUZERN AG - 0 41 28972 72 - sandro.mariani@sabag.ch
RÜTI B. BÜREN - STEIN & KERAMIK MARTIN SCHENK - 0 32 351 22 44 - info@steinkeramik.ch
SEVELLEN - KAISER AG BAD+PLATTI - 0 81 785 22 42 - kaiser@kaiser-plaettli.ch
VOLKETSWIL - MPV HANDELS AG - 0 433995300 - info@mpv-baukeramik.ch
YVERDON-LES-BAINS - SABAG YVERDON -LES-BAINS - 0 24 423 44 44 - yverdon@sabag.ch
ZÜRICH - SABAG BAUKERAMIK AG - 0 44 497 808 0 - karin.arnet@sabagbaukeramik.ch

TAIWAN
KAOHSIUNG - NEW CENTURY - 73845135 - newcntry@ksts.seed.net.tw
TAIPEI - NEW CENTURY - 73845135 - newcentury@ksts.seed.net.tw

THAILAND
BANGKOK - BOONTHAVORN - 26931108 - daniel@boonthavorn.com

TUNEZ
LIFESTYLE - 71861551 - lifestyle@planet.tn
ETTAAMIR NEGOCE - 70939459 - dg@ettaamir-negoce.com.com

TURKEY
ISTANBUL - CHEMIMPEKS FANTASIA SERAMIK - 2757511 - info@fantasiaseramik.com
ANKARA - KAYHAN YAPI - 2317390 - bahadir.ercan@kayhanyapi.com.tr

TURKMENISTAN
ASHKHABAD - AK TAY - (12) 22 62 53 - dovran@me.com

UAE
ABU DHABI - GALAXI TRADING - +971 2222192 - bassam@capitalinvestment.ae
DUBAI - GALAXI TRADING - +971 4 2696882 - bassam@capitalinvestment.ae

UKRAINE
KYIV - AGROMAT - (044) 423 00 03 - agromat@agromat.kiev.ua
KYIV - CERAMIC FASHION - (044) 499 03 33 - info@ceramic-fashion.com.ua
LUTSK - T.D. AMIKO KERAMIKA - (0332) 78 70 07 - td_amiko@fk.lutsk.ua
LVIV - KERAMISTO - (32) 293 56 65 - keramisto@lv.ukrtel.net
LVIV - AGROMAT - (32) 272 87 21 - shop@agromat.ua
DONETSK - CERAMIC FASHION - (062) 381 23 31 - cf@ukr.net
DONETSK - NAUTILUS - (062) 387 58 05 - info@nautilus.dn.ua
ODESSA - PORCELANOSA ODESSA - (482) 37 85 40 - porcelanosa.odessa@gmail.com
RIVNE - CERAMIC FASHION - (0362) 645 605 - cf_rivne@keramika.rv.ua
LUGANSK - CERAMIC FASHION - (0642) 93 24 13 - mirkeramiki@inbox.ru
KHARKOV - CERAMIC FASHION - (050) 402 63 00 - info@ceramic-fashion.com.ua
KHARKOV - EUROPA - (057) 732 57 37 - europeceramics@rambler.ru

UNITED KINGDOM
BIRMINGHAM - CTD KINGS NORTON - 01214 338787 - info@ctdtiles.co.uk
BRISTOL - PORCELANOSA WESTERN LTD. - 0117 9597151 - bristol@porcelanosa.co.uk
CANNOCK - PORCELANOSA MIDLANDS LTD. - 0292 04652025 - cannock@porcelanosa.co.uk
CARDIFF - PORCELANOSA WESTERN LTD. - 0292 0465166 - cardiff@porcelanosa.co.uk
CROYDON - PORCELANOSA SOUTH EAST LTD. - 08444 818953 - croydon@porcelanosa.co.uk
DONCASTER - PORCELANOSA YORKSHIRE LTD. - 0130 2304713 - doncaster@porcelanosa.co.uk
EDINBURGH - PORCELANOSA SCOTLAND LTD. - 0131 3353883 - edinburgh@porcelanosa.co.uk
EXETER - PORCELANOSA WESTERN LTD. - 0139 2215552 - exeter@porcelanosa.co.uk
FULHAM - PORCELANOSA SOUTH EAST LTD. - 08444 818952 - fulham@porcelanosa.co.uk
GLASGOW - PORCELANOSA SCOTLAND LTD. - 0141 5331000 - glasgow@porcelanosa.co.uk
GLASGOW - CTD GLASGOW - 0141 4252666 - info@ctdtiles.co.uk
JERSEY - PASTELLA CERAMICS - 1534 870167 - info@pastella.co.uk
KENLEY - CTD KENLEY - 0208 6683236 - info@ctdtiles.co.uk
LEEDS - PORCELANOS YORKSHIRE LTD. - 01132 20 60 90 - leeds@porcelanosa.co.uk
LONDON - PORCELANOSA SOUTH EAST LTD. - 08444 818959 - clerkenwell@porcelanosa.co.uk
LONDON - WORLD'S END TILES - 0207 8192100 - info@ctdtiles.co.uk
MANCHESTER - PORCELANOSA NORTH WEST LTD. - 0161 8173300 - manchester@porcelanosa.co.uk
MANCHESTER - CTD DENTON - 0161 3373050 - info@ctdtiles.co.uk
NEWCASTLE - PORCELANOSA SCOTLAND LTD. - 0191 2725224 - newcastle@porcelanosa.co.uk
NEWCASTLE - CTD NEWCASTLE - 0191 2769400 - info@ctdtiles.co.uk
NORWICH - PORCELANOSA SOUTH EAST LTD. - 0160 3789363 - norwich@porcelanosa.co.uk
NORWICH - CTD NORWICH - 0160 3775300 - info@ctdtiles.co.uk
NOTTINGHAM - PORCELANOSA MIDLANDS LTD. - 0115 9836500 - nottingham@porcelanosa.co.uk
PETERBOROUGH - PORCELANOSA SOUTH EAST LTD. - 0173 3325111 - peterborough@porcelanosa.co.uk
READING - PORCELANSOA SOUTH EAST LTD. - 08444 818954 - reading@porcelanosa.co.uk
SHEFFIELD - PORCELANOSA YORKSHIRE LTD. - 01142 29 01 90 - sheffield@porcelanosa.co.uk
SOLIHULL - PORCELANOSA MIDLANDS LTD. - 0121 7466464 - solihull@porcelanosa.co.uk
SOUTHAMPTON - PORCELANOSA SOUTH EAST LTD. - 08444 818956 - southampton@porcelanosa.co.uk
WARRINGTON - PORCELANOSA NORTH WEST LTD. - 01925 237807 - warrington@porcelanosa.co.uk
WATFORD - PORCELANOSA SOUTH EAST LTD. - 0844 4818961 - watford@porcelanosa.co.uk

UZBEKISTAN
TASHKENT - PREMIUM CONCEPT - (71) 256 29 05 - zodsher@gmail.com

URUGUAY
MONTEVIDEO - BOSCH - 2708 4545 - jmorante@bosch.com.uy

USA
MANHATTAN - PORCELANOSA NEW YORK - 212 252 7370 - info@porcelanosa-usa.com
WESTBURY - PORCELANOSA NEW YORK - 516 338 0097 - info@porcelanosa-usa.com
PARAMUS - PORCELANOSA NEW JERSEY - 201 712 0556 - info@porcelanosa-usa.com
EAST BRUNSWICK - PORCELANOSA NEW JERSEY - 732 613 1915 - info@porcelanosa-usa.com
RAMSEY - PORCELANOSA NEW JERSEY - 201 995 1310 - info@porcelanosa-usa.com
RIVERSIDE - PORCELANOSA CONNECTICUT - 203 698 7618 - info@porcelanosa-usa.com
BOSTON - PORCELANOSA MASSACHUSETTS - 201 995 1310 - info@porcelanosa-usa.com
ROCKVILLE - PORCELANOSA MARYLAND - 301 294 8193 - info@porcelanosa-usa.com
ATLANTA - PORCELANOSA GEORGIA - 305 715 7153 - info@porcelanosa-usa.com
MIAMI - PORCELANOSA FLORIDA - 305 715 7153 - info@porcelanosa-usa.com
POMPANO - PORCELANOSA FLORIDA - 954 968 7666 - info@porcelanosa-usa.com
CHICAGO - PORCELANOSA ILLINOIS - 312 204 6220 - info@porcelanosa-usa.com
DALLAS - PORCELANOSA TEXAS - 214 377 2327 - info@porcelanosa-usa.com
ANAHEIM - PORCELANOSA CALIFORNIA - 714 772 3183 - info@porcelanosa-usa.com
BEVERLY HILLS - PORCELANOSA CALIFORNIA - info@porcelanosa-usa.com
SAN JOSE - PORCELANOSA CALIFORNIA - 408 467 9400 - info@porcelanosa-usa.com
SAN FRANCISCO - PORCELANOSA CALIFORNIA - 415 593 7763 - info@porcelanosa-usa.com
KING OF PRUSIA - PORCELANOSA PENNSILVANIA - 484 751 0050 - info@porcelanosa-usa.com
DENVER - PORCELANOSA COLORADO - 714 772 3183 - info@porcelanosa-usa.com

VENEZUELA
CARACAS - ATELIER BAGNO - 993 1503 1163 - atelierbagno@gmail.com
CARACAS - PROSEIN - 212 823 1100 - infoprosein@prosein.com
VALENCIA - CERAMICHE PANCOTTO - 825 1163 - roccopanotto@gmail.com

VIETNAM
HCMC - VIET CERAMICS CO., LTD. - (84-8) 38457699 - info@vietceramics.vn
HANOI - VIET CERAMICS CO., LTD. - (84-8) 35737829 - info@vietceramics.vn

DISTRIBUIDORES DISTRIBUTORS

ESPAÑA - PORTUGAL - PRINCIPADO DE ANDORRA

ESPAÑA

A CORUÑA

A CORUÑA - SUMINISTROS VIA-MAR

Médico Rodríguez, 18-20. T: 981 279 431 - F: 981 279 431

BETANZOS - SUMINISTROS VIA-MAR

Avenida Fraga Iribarne, s/n. T: 981 772 190 - F: 981 774 257

FERROL - NEIRA & ORTEGAL S.L.

Carretera Catabois, 258. T: 981 326 532 - F: 981 324 951

ORTIGUEIRA - NEIRA & ORTEGAL S.L.

Carretera C-642 s/n, Cuiña. T: 981 400 880 - F: 981 400 883

SANTIAGO DE COMPOSTELA - PORCELANOSA GALICIA

Rua Clara Campoamor, 13-15 (Montouto-Teo)

T: 981 509 270 - F: 981 819 334

SANTIAGO DE COMPOSTELA - PORCELANOSA GALICIA

General Pardiñas, 13-Bajo. T: 981 569 230 - F: 981 569 230

SANTIAGO DE COMPOSTELA - PORCELANOSA GALICIA

Rua Polonia Pol. Costa Vella s/n. T: 981 897 595 - F: 981 530 901

ÁLAVA

VITORIA-GASTEIZ - JORGE FERNÁNDEZ ARABA

Los Herrán, 30. T: 945 254 755 - F: 945 259 668

VITORIA-GASTEIZ - JORGE FERNÁNDEZ ARABA

Polígono Jundiz. Paduleta, 53. T: 945 244 250 - F: 945 229 321

ALBACETE

ALBACETE - PORCELANOSA

Pol. Campollano, Avda Gregorio, 32. T: 967 243 658 - F: 967 193 465

ALICANTE

ALICANTE - PORCELANOSA

Pol. Las Atalayas, Parcela VI. Calle del Franco.

T: 965 109 561 - F: 965 106 965

BENISSA - HIJOS DE JUAN RIBES

Av. de la Estación, 2. T: 965 730 419

CALPE - PORCELANOSA

Avenida Ejércitos Españoles, Edificio Apolo VII, Local 10.

T: 965 839 105

DENIA - LLACER INSTALACIONES Y SERVICIOS

Pedreguer 10-12. T: 965 781 635 - F: 965 789 821

ELCHE - PORCELANOSA

Av. Alicante, 105. T: 966 610 676 - F: 966 610 700

JAVEA - AZULEJOS JAVEA

C/Liverpool, 4. T: 965 791 036

LA NUCÍA - ELDECO FLORENCIO CABALLERO

Carretera Benidorm-La Nucia, km 9. (Complejo Trópico).

T: 966 874 360

SAN JUAN - PORCELANOSA

Carretera Valencia, km 88. T: 965 656 200 - F: 965 655 644

TORREVIEJA - PORCELANOSA

Avda. Cortes Valencianas, 58 Esq. Crucero Baleares.

T: 966 708 445 - F: 965 718 722

ALMERÍA

ALMERÍA - PORCELANOSA

Avenida Mediterráneo, 2º tramo. T: 950 143 567 - F: 950 142 067

EL EJIDO - PORCELANOSA

Ctra. N-340, km. 411. T: 950 483 285 - F: 950 486 500

VICAR - PORCELANOSA

Parque Comercial Viapark, Parcela 1. T: 950 325 575 - F: 950 338 651

ASTURIAS

OVIEDO - PORCELANOSA

Pol. Espíritu Santo. C/Dinamarca, s/n. T: 985 791 526 - F: 985 985 963

ÁVILA

ÁVILA - PAVIMARSA

Pol. industrial Vicolozano - Parcela 2. T: 920 259 820 - F: 920 259 821

BADAJOZ

MÉRIDA - PORCELANOSA

Avenida Reina Sofía, 8. T: 924 330 218 - F: 924 330 315

BADAJOZ - GALLERY CERAMIC

Carretera N-V Madrid-Lisboa, km 399. T: 924 229 144 - F: 924 229 143

AZUAGA - CORVILLO VERA

Pol. Industrial Parcela 5. T: 924 892 579- F: 924 890 688

LLERENA - CERAMIC

C/ Convento Santa Isabel, 2 Local Comercial. T: 924 108 318

BARCELONA

L'HOSPITALET DE LLOBREGAT - PORCELANOSA

Ciències, 65. Gran Vía l'Hospitalet. T: 932 642 500 - F: 932 007 036

CALAF - PLANELL

Ctra. Manresa, Km 31, T: 938 698 750 - F: 938 600 181

CANOVELLES - COMERCIAL MAESTRO CANET

Pol. Can Castells, nau 7-8. T: 938 466 568 - F: 938 409 216

CASSERRES - MATERIALS CASSERES

San Rafael T: 938 213 770

MANRESA - PRAT MATERIALS I MAQUINARIA

C/ Mossen Jacint Verdaguer, 26. T: 938 741 903 - F: 938 741 903

ST. BOI DE LLOBREGAT - GARRO

Ctra. Sta. Creu de Calafell, km. 10,7. T: 936 545 952 - F: 938 400 620

T: 938 770 625- F: 938 776 530

VILANOVA DEL CAMÍ - PLANELL

Ctra. Vilafranca 108-111. T: 938 060 240 - F: 938 060 239

BURGOS

BURGOS - BIGMAT FONTECHA

Alcalde Martín Cobos, 15. Nave 5 y 6. T: 947 485 153 - F: 947 483 941

MEDINA DE POMAR - CERÁMICA DE LAS MERINDADES

Avda. Bilbao, 11. T: 947 192 081 - F: 947 192 082

MIRANDA DE EBRO - JORGE FERNANDEZ

Camino Fuente Basilio, s/n. T: 947 323 351 - F: 947 314 589

CÁCERES

CÁCERES - PORCELANOSA

Avda. Juan Pablo II, 130. T: 927 236 337 - F: 927 236 205

MORALEJA - BIGMAT CAYUELA

Avda. Extremadura, 26. T: 927 515 198 - F: 927 147 266

CÁDIZ

EL PUERTO DE SANTA MARÍA - PORCELANOSA

Pol. El Palmar. Carretera Madrid-Cádiz, km 653,2 .

T: 956 540 084 - F: 956 872 464

ALGECIRAS - PORCELANOSA

Ctra. de Málaga, km 109. T: 956 635 282 - F: 956 635 285

JEREZ DE LA FRONTERA - PORCELANOSA

Carretera N-IV. Parque Empresarial, parcela DI.

T: 956 187 160 - F: 956 302 904

OLVERA - ALMECOR

Avda Julián Besteiro, 29. T: 956 120 776 - F: 956 120 776

SAN FERNANDO - PORCELANOSA

Polígono Tres Caminos, s/n. T: 956 592 360 - F: 956 884 677

UBRIQUE - DOCURRI

Paseo de Prado, 38-40. T: 956 461 838 - F: 956 460 384

VILLAMARTIN - AZULGRIF

C/ Rosario, 9. T: 956 730 687 - F: 956 730 911

CANTABRIA

SANTANDER - PORCELANOSA

Avenida Parayas, s/n. T: 942 352 510 - F: 942 352 638

TORRELAVEGA - PORCELANOSA

Bldv. Demetrio Herrero, 1. T: 942 835 026 - F: 942 881 787

CASTELLÓN

CASTELLÓN DE LA PLANA - PORCELANOSA

Asensi, 9. T: 964 239 162 - F: 964 238 930

VILLARREAL - PORCELANOSA

Carretera Villarreal-Puebla de Arenoso (CV-20), km 0,7.

T: 964 506 800 - F: 964 525 418

VINAROZ - PORCELANOSA

Carretera N-340, km 1.050,1. T: 964 400 944 - F: 964 400 650

CEUTA

CEUTA - BAEZA.

Ampliación muelle de Poniente, 96. T: 956 511 312 - F: 956 511 309

CIUDAD REAL

CIUDAD REAL - PORCELANOSA

Carretera de Carrión, Km.1. T: 926 251 730 - F: 926 255 741

ALCAZAR DE SAN JUAN - PORCELANOSA

Corredera, 56. T: 926 546 727 - F: 926 546 727

TOMELLOSO - PORCELANOSA

Avda. de los industriales, parcela 9. (P.I. El Bombo)

T: 926 529 206 - F: 926 529 207

CÓRDOBA

CÓRDOBA - PORCELANOSA

Ctra. Nacional IV Km.404. Pol. de Torrecilla.

T: 957 760 024 - F: 957 760 123

LUCENA - AUDOS CERÁMICA S.L.

Ejido Plaza de Toros, 35. T: 957 516 572

MONTILLA - PORCELANOSA

Av. Andalucía, 24. T: 957 651 509 - F: 957 653 253

POZOBLANCO - ACAÑAS CABRERA

Ctra. Pozoblanco-Alcaracejos Km 3,3

T: 957 772 999 - F: 957 131 170

VILLA DEL RIO - JUAN PRIETO E HIJOS S.L.

Ctra. Bujalance, s/n T: 957 177 693 - F: 957 177 335

HINOJOSA DEL DUQUE - HORMIGONES SAN FRANCISCO S.L.

Velázquez, 13 T: 957 140 181

PRIEGO DE CÓRDOBA - SANEAMIENTO Y REVESTIMIENTO JULIO

Camino Fontanal, s/n T: 957 540 943

CUENCA

CUENCA - PORCELANOSA

Hermanos Becerril, 6 bajo. T: 969 233 200 - F: 969 234 475

CASAS DE HARO - MATERIALES CONSTRUCCIÓN MARTINEZ ORTEGA

C/ Dos de Mayo, 28. T: 969 380 708 - F: 969 380 708

TARANCÓN - VICENTE DE LOS RIOS S.A

Avda. del Progreso, 19. T: 969 321 323 - F: 969 321 334

VILLANUEVA DE LA JARA - ALMACENES PAÑOS S.L.

Camino de Rubielos, 8. T: 967 498 000 - F: 967 498 000

GIRONA

BLANES - BRECOR SL

Ctra.Tordera,79. T: 972 336 062 - F: 972 358 482

T: 972 694 704 - F: 972 693 003

LLORET DE MAR - CARMONA

Ctra. Lloret/Vidreres. T: 972 372 710 - F: 972 349 763

MONT-RAS - MERCAMAT

Ctra. C-31, Km. 329,8. T: 972 612 027 - F: 972 302 146

PALAMOS - TG NOVA ARQUITECTURA

Avda. Catalunya, 91. T: 972 312 250 - F: 972 312 249

PALOL D'ONYAR-QUART - OLIVERAS

Ctra. Comarcal C-250 Km. 4,3. T: 972 468 119 - F: 972 468 123

SANT FELIU DE GUIXOLS - GINESTA

C/ Santa Magdalena, 11. T: 972 320 529 - F: 972 321 616

SARRIÀ DE TER - FERRER CERVIA

Avda. França, 192. T: 972 173 422 - F: 972 173 456

GRANADA

ARMILLA - TECMACER

Avda. San Rafael (Junto Sprinter). T: 958 253 081 - F: 958 183 367

GUIPÚZCOA

SAN SEBASTIÁN - JORGE FERNÁNDEZ

Pol. Industrial Belartza, c/ Fernando Migüika, 15.

T: 943 376 966 - F: 943 376 841

HUELVA

HUELVA - PORCELANOSA

Ctra. Tráfico Pesado, s/n Pol. La Paz.

T: 959 543 600 - F: 959 237 951

HUESCA

HUESCA - PORCELANOSA

Pol. Sepes, c/ Ronda la Industria 1-3 nave C.

T: 974 242 738 - F: 974 242 676

FRAGA - BERGES CENTRO COMERCIAL

Avda. Aragón, 70. T: 974 471 439 - F: 974 471 439

ILLES BALEARS

PALMA DE MALLORCA - PORCELANOSA

Gran Via Asima, 21 Pol. Son Castelló.

T: 971 430 667 - F: 971 297 094

INCA (MALLORCA)- PORCELANOSA INCA

C/Pagesos s/n. Pol. Inca. T: 971 507 650 - F: 971 507 656

LLUCMAJOR (MALLORCA) - MAGATZEM SES FORQUES

C/ Doctor Fleming, 10. T: 971 662 114 - F: 971 662 816

SOLLER- PORCELANOSA C'AN SOLER

C/ del Mar, 193. T: 971 630 219

MANACOR - PORCELANOSA MANACOR

C/ Via Palma, 102. T: 971 554 502

CALA D' OR- MACODOR

Ctra. Calonge-Cala D'or KM. 1,5. T: 971 658 210

SANT ANTONI DE PORTMANY (IBIZA)- PORCELANOSA

Pol.Monte Cristo, s/n. Ctra. Ibiza. T: 971 317 292 - F: 971 317 293

JAÉN

JAÉN - PORCELANOSA

Polígono Olivares. Carretera Bailén-Motril, km 323.

T: 953 280 75

CERAMIC BOOK 2014

CT-011-2014

Fecha edición *Edition data:*

2ª Edición / Marzo / 2014

2nd Edition / March / 2014

Diseño *Design:*

Dpto. Publicidad VENIS

Fotografía *Photography:*

Dpto. Publicidad VENIS

Imprime *Printed by:*

Abacus Gráfica, S.L.

Edita *Edition:*

VENIS, S.A. (Porcelanosa grupo)

2014 Porcelanosa Grupo.

El contenido de este catálogo está protegido por la Ley de Propiedad Intelectual, Real Decreto Legislativo 1/1996. Cualquier reproducción del mismo, en parte o en su totalidad, sin autorización expresa del Grupo Porcelanosa puede ser sancionada conforme el Código Penal.

VENIS S.A. se reserva el derecho de modificar y/o suprimir ciertos modelos expuestos en este catálogo sin previo aviso.

Los colores de las piezas pueden presentar ligeras diferencias respecto a los originales.

Los ambientes que se muestran en este catálogo son sugerencias decorativas de carácter publicitario, debiéndose utilizar en la instalación real las instrucciones de colocación editadas por VENIS.

2014 Porcelanosa Group.

The contents of this catalogue are protected by virtue of the Spanish Intellectual Property Act, Royal Legislative Decree 1/1996. The partial or total reproduction of this catalogue, without the express authorisation of PORCELANOSA is punishable under the Spanish Criminal Code.

VENIS S.A. reserves the right to modify and/or discontinue certain models displayed in this catalogue.

The colours of pieces displayed herein may differ slightly from originals.

The settings shown in this catalogue are design proposals for advertising purposes. In real situations in which the tiles are laid, the installations instructions published by VENIS should be followed.

VENIS, S.A.:

Carretera Nacional 340 Km 56.5 · Aptdo/Box 190 - 12540 Villarreal - Castellón - SPAIN
Teléfono: +34 964 507 700* · Fax.: 964 507 719 Nacional, +34 964 507 729 International
www.porcelanosagrupo.com · e-mail:venis@venis.com



BY APPOINTMENT TO
H.R.H. THE PRINCE OF WALES
MANUFACTURER AND DISTRIBUTOR
OF CERAMIC TILES AND BUILDING PRODUCTS.
PORCELANOSA GROUP LIMITED

PORCELANOSA Grupo