

CRONANT.

PAMESA
ceramica



PAMESA
ceramica



PAMESA
ceramica



PAMESA CERÁMICA S.L.

Cho. Alcora, 8
Apdo. Correos 14
12550 Almazora - Castellón - SPAIN
tel: +34 964 50 75 00
www.pamesa.com

EL SENTIDO DEL COLOR

El color ha sido un instrumento y una herramienta para el ser humano desde el principio de los tiempos. El color ha definido de donde somos, como y donde hemos vivido.

El color proporciona calidez o frialdad, dureza o suavidad, energía o tranquilidad...

Intentamos rodearnos de aquellas gamas cromáticas que se adecuen a nuestras necesidades y con ellas creamos los entornos en los que queremos vivir, trabajar, relajarnos o divertirnos.

Coloraciones y tonalidades que nos recuerden a lo aprendido en nuestra infancia, a las vivencias en nuestros viajes, a las ciudades en las que hemos pasado nuestra vida, o los paisajes que hemos descubierto. Esto es lo que quiere ofrecer Cromat.

Cromat no es una simple serie o colección cerámica, Cromat es una declaración de principios.

Hablamos de un proyecto que crecerá y se desarrollará de la misma manera que el ser humano crece y madura durante su vida. La experiencia vital nos hace evolucionar haciendo que cada momento de nuestra existencia coincida con un Cromat diferente.

THE MEANING OF COLOUR

Colour has been a vital tool for humanity since the beginning of time. It has defined where we are from, and how and where we have lived.

Colour gives us warmth or coolness, strength or softness, energy or tranquillity.

We try to surround ourselves with the colour palette that suits our needs, and we use colours to create the environments in which we want to live, work, relax and enjoy ourselves.

Colours and tones that remind us of what we first learned in childhood, the experiences on our travels, the places we have spent our lives in, or the landscapes we have discovered. This is what Cromat hopes to offer.

Cromat is not simply a ceramic tile series or collection: Cromat is a statement of principles.

This is a project that will grow and develop in the same way that we, as individuals, grow and mature during our lives. We evolve with our experiences, so that each moment in our lives coincides with a different Cromat experience.

LE SENS DE LA COULEUR

La couleur est un instrument et un outil pour l'être humain depuis la nuit des temps. La couleur a défini l'endroit d'où nous sommes, comment et où nous avons vécu.

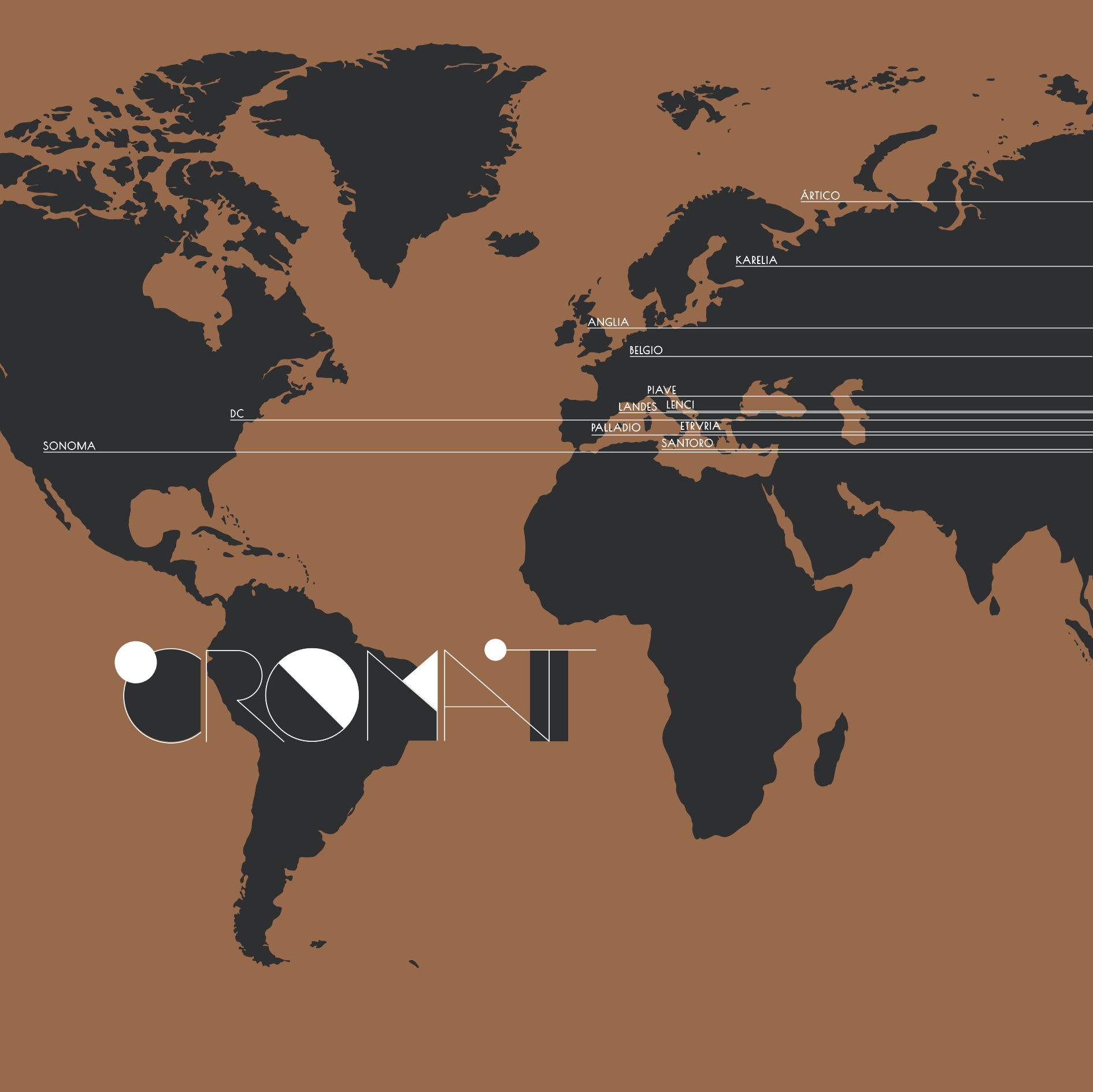
La couleur apporte de la chaleur ou de la froideur, de la dureté ou de la douceur, de l'énergie ou de la tranquillité...

Nous essayons de nous entourer des gammes chromatiques qui s'adaptent le mieux à nos besoins pour créer les environnements où nous voulons vivre, travailler, nous détendre ou nous divertir.

Des teintes et des tonalités qui nous rappellent les leçons de notre enfance, les moments vécus pendant nos voyages, les villes où nous avons passé notre vie ou les paysages que nous avons découverts. Et c'est cela que tente d'offrir Cromat.

Cromat n'est pas une simple série ou collection céramique, Cromat est une déclaration de principes.

Nous parlons d'un projet qui va grandir et se développer à l'image de l'être humain qui grandit et mûrit avec le temps. L'expérience vitale nous fait évoluer, faisant que chaque moment de notre existence coïncide avec un Cromat différent.



PIEDRAS

CR ANGLIA	
CR ANGLIA ARENA	07
CR ANGLIA BLANCO	07
CR ANGLIA GREY	07
CR ANGLIA TOPO	07

CR RLV. ANGLIA

CR. RLV. ANGLIA ARENA	11
CR. RLV. ANGLIA BLANCO	11
CR. RLV. ANGLIA GREY	11
CR. RLV. ANGLIA TOPO	11

CR BELGIO

CR BELGIO GRIS	13
CR BELGIO NEGRO	13
CR BELGIO PERLA	13
CR BELGIO SABLE	13

CR CROMAT

CR CROMAT GRIS	17
CR CROMAT MARENGO	17
CR CROMAT MARFIL	17
CR CROMAT NOCE	17
CR CROMAT PERLA	17

CR ETRVRIA

CR M. ETRVRIA FERRO	21
CR M. ETRVRIA MAGMA	21
CR M. ETRVRIA NERO	21
CR M. ETRVRIA ROPE	21
CR M. ETRVRIA SMOKE	21

MÁRMOL

CR LENCI	
CR LENCI BLANCO	27

CR PALLADIO

CR PALLADIO CREAM	31
CR PALLADIO IVORY	31

CR PIAVE

CR PIAVE ARGENT	35
CR PIAVE COAL	35
CR PIAVE CREAM	35
CR PIAVE MOKA	35
CR PIAVE PEARL	35

CR SANTORO

CR SANTORO BLANCO	39
CR SANTORO CREAM	39

MADERAS

CR KARELIA

CR KARELIA MOCHA	45
CR KARELIA NOTTE	45
CR KARELIA QUERCIA	45
CR KARELIA ROVERE	45
CR KARELIA SALVIA	45

CR LANDES

CR LANDES BLANCO	49
CR LANDES BRONCE	49
CR LANDES CAOBA	49
CR LANDES COBRE	49
CR LANDES GRIS	49
CR LANDES HAYA	49
CR LANDES NEGRO	49
CR LANDES NOGAL	49
CR LANDES ROBLE	49

CR SONOMA

CR SONOMA COGNAC	53
CR SONOMA HONEY	53
CR SONOMA NORDIC	53

DÉCO

DC

DC. BLANCO	59
DC. CORBUSIER	59
DC. DUNANT	59
DC. ERTÉ	59
DC. FONTANA ORO	59
DC. FONTANA ROJO	59
DC. HOFER	59
DC. HORTA	59
DC. ICART	61
DC. KLEE	61
DC. LAWRIE	61
DC. LEMPICKA	61
DC. MOSER	61
DC. MUNCH	61
DC. NEGRO	61
DC. NOLDE	61
DC. PREISS	61

REVESTIMIENTOS CROMAT

CR CIOTTOLO ÁRTICO	69
CR CROMAT ÁRTICO	69
CR RIGHE ÁRTICO	69
CR SASSO ÁRTICO	69
CR STUCCO ÁRTICO	69

20MM

CR ANGLIA 20MM

CR. ANGLIA ARENA	75
CR. ANGLIA BLANCO	75
CR. ANGLIA GREY	75
CR. ANGLIA TOPO	75

CR BELGIO 20MM

CR BELGIO GRIS	77
CR BELGIO NEGRO	77
CR BELGIO PERLA	77
CR BELGIO SABLE	77


CR ETRVRIA 20MM

CR M. ETRVRIA FERRO	81
CR M. ETRVRIA MAGMA	81
CR M. ETRVRIA NERO	81
CR M. ETRVRIA ROPE	81
CR M. ETRVRIA SMOKE	81

CR SONOMA 20MM

CR SONOMA COGNAC	85
CR SONOMA HONEY	85
CR SONOMA NORDIC	85

PIEDRAS
STONES · PIERRES



COMPACTTO PEDRA / COMPACTTO PEDRA SEMIPULIDO

90x180 / 120x120 / 60x120 / 75x75 / 60x60 / 30x60 / 22,3x22,3 / 11x22,3 / 30x30 MALLA
 35,43"x70,86" / 47,24"x47,24" / 23,62"x47,24" / 29,53"x 29,53" / 23,62"x23,62" / 11,81"x23,62" / 8,78"x8,78" / 4,33"x8,78" / 11,81"x11,81" MALLA



GRES PORCELÁNICO RECTIFICADO
 RECTIFIED PORCELAIN TILES
 GRÉS CÉRAMÉ RECTIFIÉ

GRES PORCELÁNICO SEMIPULIDO RECTIFICADO
 RECTIFIED SEMIPOLISHED PORCELAIN TILES
 GRÉS CÉRAMÉ SEMIPOLI RECTIFIÉ




CR ANGLIA


La pureza de la caliza inglesa y su color claro y diseño característico, son el origen de CR. ANGLIA.

The purity of the English limestone and its light color and characteristic design, are the origin of CR. ANGLIA.


La pureté du calcaire anglais et sa couleur claire et son design caractéristique sont à l'origine de CR. ANGLIA.




■ CR ANGLIA Arena	90x180	M40	35.505.17.2091	●
■ CR ANGLIA Arena	120x120	M35	35.120.17.2091	●
■ CR ANGLIA Arena	60x120	M32	35.869.17.2091	●
■ CR ANGLIA Arena	75x75	M30	35.875.17.2091	●
■ CR ANGLIA Arena	60x60	M20	35.840.17.2091	●
■ CR ANGLIA Arena	30x60	M20	35.450.17.2091	●
■ CR ANGLIA Arena	22,3x22,3	M19	11.826.017.2091	●
■ CR ANGLIA Arena	11x22,3	M19	11.648.017.2091	●
□ CR ANGLIA Arena	90x180	M44	39.505.17.2091	SP
□ CR ANGLIA Arena	120x120	M42	39.120.17.2091	SP
□ CR ANGLIA Arena	60x120	M40	39.869.17.2091	SP
□ CR ANGLIA Arena	75x75	M38	39.875.17.2091	SP
□ CR ANGLIA Arena	60x60	M28	39.840.17.2091	SP
□ CR ANGLIA Arena	30x60	M28	39.450.17.2091	SP




■ CR ANGLIA Blanco	90x180	M40	35.505.12.2091	●
■ CR ANGLIA Blanco	120x120	M35	35.120.12.2091	●
■ CR ANGLIA Blanco	60x120	M32	35.869.12.2091	●
■ CR ANGLIA Blanco	75x75	M30	35.875.12.2091	●
■ CR ANGLIA Blanco	60x60	M20	35.840.12.2091	●
■ CR ANGLIA Blanco	30x60	M20	35.450.12.2091	●
■ CR ANGLIA Blanco	22,3x22,3	M19	11.826.012.2091	●
■ CR ANGLIA Blanco	11x22,3	M19	11.648.012.2091	●
□ CR ANGLIA Blanco	90x180	M44	39.505.12.2091	SP
□ CR ANGLIA Blanco	120x120	M42	39.120.12.2091	SP
□ CR ANGLIA Blanco	60x120	M40	39.869.12.2091	SP
□ CR ANGLIA Blanco	75x75	M38	39.875.12.2091	SP
□ CR ANGLIA Blanco	60x60	M28	39.840.12.2091	SP
□ CR ANGLIA Blanco	30x60	M28	39.450.12.2091	SP



■ CR ANGLIA Grey	90x180	M40	35.505.161.2091	●
■ CR ANGLIA Grey	120x120	M35	35.120.161.2091	●
■ CR ANGLIA Grey	60x120	M32	35.869.161.2091	●
■ CR ANGLIA Grey	75x75	M30	35.875.161.2091	●
■ CR ANGLIA Grey	60x60	M20	35.840.161.2091	●
■ CR ANGLIA Grey	30x60	M20	35.450.161.2091	●
■ CR ANGLIA Grey	22,3x22,3	M19	11.826.161.2091	●
■ CR ANGLIA Grey	11x22,3	M19	11.648.161.2091	●
□ CR ANGLIA Grey	90x180	M44	39.505.161.2091	SP
□ CR ANGLIA Grey	120x120	M42	39.120.161.2091	SP
□ CR ANGLIA Grey	60x120	M40	39.869.161.2091	SP
□ CR ANGLIA Grey	75x75	M38	39.875.161.2091	SP
□ CR ANGLIA Grey	60x60	M28	39.840.161.2091	SP
□ CR ANGLIA Grey	30x60	M28	39.450.161.2091	SP




■ CR ANGLIA Topo	90x180	M40	35.505.270.2091	●
■ CR ANGLIA Topo	120x120	M35	35.120.270.2091	●
■ CR ANGLIA Topo	60x120	M32	35.869.270.2091	●
■ CR ANGLIA Topo	75x75	M30	35.875.270.2091	●
■ CR ANGLIA Topo	60x60	M20	35.840.270.2091	●
■ CR ANGLIA Topo	30x60	M20	35.450.270.2091	●
■ CR ANGLIA Topo	22,3x22,3	M19	11.826.270.2091	●
■ CR ANGLIA Topo	11x22,3	M19	11.648.270.2091	●
□ CR ANGLIA Topo	90x180	M44	39.505.270.2091	SP
□ CR ANGLIA Topo	120x120	M42	39.120.270.2091	SP
□ CR ANGLIA Topo	60x120	M40	39.869.270.2091	SP
□ CR ANGLIA Topo	75x75	M38	39.875.270.2091	SP
□ CR ANGLIA Topo	60x60	M28	39.840.270.2091	SP
□ CR ANGLIA Topo	30x60	M28	39.450.270.2091	SP




■ Malla Arena	30x30	M43	21.590.17.2091	●
■ Malla Blanco	30x30	M43	21.590.12.2091	●
■ Malla Grey	30x30	M43	21.590.161.2091	●
■ Malla Topo	30x30	M43	21.590.270.2091	●
□ Malla Arena	30x30	M43	40.590.161.2091	SP
□ Malla Blanco	30x30	M43	40.590.12.2091	SP
□ Malla Grey	30x30	M43	40.590.17.2091	SP
□ Malla Topo	30x30	M43	40.590.270.2091	SP



CR ANGLIA TOPO 120x120 / CR ANGLIA ARENA 120x120




90x180
35.43"x70.86"




120x120
47.24"x47.24"




60x120
23.62"x47.24"



75x75
29.53"x29.53"



30x60
11.81"x23.62"



60x60
23.62"x23.62"



11x22.3
4.33"x8.78"



22.3x22.3
8.78"x8.78"




30x30
11.81"x11.81"




CR ANGLIA BLANCO



CR ANGLIA GREY 120x120



30x60
11,81"x23,62"



CR. RLV. ANGLIA Arena
30x60
M20
35.450.17.1911

CR. RLV. ANGLIA Blanco
30x60
M20
35.450.12.1911

CR. RLV. ANGLIA Grey
30x60
M20
35.450.161.1911

CR. RLV. ANGLIA Topo
30x60
M20
35.450.270.1911



ANGLIA BLANCO

CR RLV. ANGLIA



COMPACTTO PEDRA / COMPACTTO PEDRA SEMIPULIDO

120x120 / 75x75 / 60x60 / 22,3x22,3 / 11x22,3 / 30x30 MALLA

47,24"x47,24" / 29,53"x 29,53" / 23,62"x23,62" /

8,78"x8,78" / 4,33"x8,78" / 11,81"x 11,81" MALLA



GRES PORCELÁNICO RECTIFICADO
RECTIFIED PORCELAIN TILES
GRÈS CÉRAMÉ RECTIFIÉ

GRES PORCELÁNICO SEMIPULIDO RECTIFICADO
RECTIFIED SEMIPOLISHED PORCELAIN TILES
GRÈS CÉRAMÉ SEMIPOLI RECTIFIÉ


CR BELGIO

La "Pierre Bleue" o "Blue Stone" es un eterno clásico. Indemne a modas y épocas, sigue utilizándose generación tras generación. Su aspecto frío y acogedor al mismo tiempo la hacen única. CR. BELGIO.


Pierre Bleue, or Blue Stone, is an enduring classic. Oblivious to fashions or trends, it has been used unceasingly for generations.

Its cold and cozy appearance at the same time make it unique. CR. BELGIO.


La « Pierre Bleue » ou « Blue Stone » est un classique éternel. Imperméable aux modes et aux époques, elle continue à être utilisée de génération en génération. C'est une roche dure et compacte, avec un aspect froid et accueillant en même temps, qui la rend unique. CR. BELGIO.




■ CR BELGIO Gris	120x120	M35	35.120.2.2092	●
■ CR BELGIO Gris	75x75	M30	35.875.2.2092	●
■ CR BELGIO Gris	60x60	M20	35.840.2.2092	●
■ CR BELGIO Gris	22,3x22,3	M19	11.826.002.2092	●
■ CR BELGIO Gris	11x22,3	M19	11.648.002.2092	●
□ CR BELGIO Gris	120x120	M42	39.120.2.2092	SP
□ CR BELGIO Gris	75x75	M38	39.875.2.2092	SP
□ CR BELGIO Gris	60x60	M28	39.840.2.2092	SP




■ CR BELGIO Negro	120x120	M35	35.120.3.2092	●
■ CR BELGIO Negro	75x75	M30	35.875.3.2092	●
■ CR BELGIO Negro	60x60	M20	35.840.3.2092	●
■ CR BELGIO Negro	22,3x22,3	M19	11.826.003.2092	●
■ CR BELGIO Negro	11x22,3	M19	11.648.003.2092	●
□ CR BELGIO Negro	120x120	M42	39.120.3.2092	SP
□ CR BELGIO Negro	75x75	M38	39.875.3.2092	SP
□ CR BELGIO Negro	60x60	M28	39.840.3.2092	SP



■ CR BELGIO Perla	120x120	M35	35.120.37.2092	●
■ CR BELGIO Perla	75x75	M30	35.875.37.2092	●
■ CR BELGIO Perla	60x60	M20	35.840.37.2092	●
■ CR BELGIO Perla	22,3x22,3	M19	11.826.037.2092	●
■ CR BELGIO Perla	11x22,3	M19	11.648.037.2092	●
□ CR BELGIO Perla	120x120	M42	39.120.37.2092	SP
□ CR BELGIO Perla	75x75	M38	39.875.37.2092	SP
□ CR BELGIO Perla	60x60	M28	39.840.37.2092	SP




■ CR BELGIO Sable	120x120	M35	35.120.539.2092	●
■ CR BELGIO Sable	75x75	M30	35.875.539.2092	●
■ CR BELGIO Sable	60x60	M20	35.840.539.2092	●
■ CR BELGIO Sable	22,3x22,3	M19	11.826.539.2092	●
■ CR BELGIO Sable	11x22,3	M19	11.648.539.2092	●
□ CR BELGIO Sable	120x120	M42	39.120.539.2092	SP
□ CR BELGIO Sable	75x75	M38	39.875.539.2092	SP
□ CR BELGIO Sable	60x60	M28	39.840.539.2092	SP




■ Malla Gris	30x30	M43	21.590.2.2092	●
■ Malla Negro	30x30	M43	21.590.3.2092	●
■ Malla Perla	30x30	M43	21.590.37.2092	●
■ Malla Sable	30x30	M43	21.590.539.2092	●
□ Malla Gris	30x30	M43	40.590.2.2092	SP
□ Malla Negro	30x30	M43	40.590.3.2092	SP
□ Malla Perla	30x30	M43	40.590.37.2092	SP
□ Malla Sable	30x30	M43	40.590.539.2092	SP



CR BELGIO NEGRO 120x120 / MALLA BELGIO NEGRO 30x30



120x120
47.24"x47.24"



75x75
29.53"x29.53"



60x60
23.62"x23.62"



22.3x22.3
8.78"x8.78"



11x22.3
4.33"x8.78"



30x30
11.81"x11.81"



CR BELGIO NEGRO

CR BELGIO NEGRO 120x120

COMPACTTO PEDRA / COMPACTTO PEDRA SEMIPULIDO

90x180 / 120x120 / 60x120 / 75x75 / 60x60 / 30x60 / 30x30 MALLA
 35,43"x70,86" / 47,24"x47,24" / 23,62"x47,24" / 29,53"x 29,53" / 23,62"x23,62" /
 11,81"x23,62" / 11,81"x 11,81" MALLA



GRES PORCELÁNICO RECTIFICADO
 RECTIFIED PORCELAIN TILES
 GRÈS CÉRAMÉ RECTIFIÉ


GRES PORCELÁNICO SEMIPULIDO RECTIFICADO
 RECTIFIED SEMIPOLISHED PORCELAIN TILES
 GRÈS CÉRAMÉ SEMIPOLI RECTIFIÉ

CR CROMAT


La fuerza de la Piedra de Jura, combinada con los tonos más naturales es el origen de la base CR. CROMAT.

CR. CROMAT has its origins in the strength and natural tones of Jura stone.


La force de la pierre Jura, combinée aux tons les plus naturels, est l'origine du carreau de base CR. CROMAT.




■ CR CROMAT Gris	90x180	M40	35.505.2.2032	●
■ CR CROMAT Gris	120x120	M35	35.120.2.2032	●
■ CR CROMAT Gris	60x120	M32	35.869.2.2032	●
■ CR CROMAT Gris	75x75	M30	35.875.2.2032	●
■ CR CROMAT Gris	60x60	M20	35.840.2.2032	●
■ CR CROMAT Gris	30x60	M20	35.450.2.2032	●
□ CR CROMAT Gris	90x180	M44	39.505.2.2032	SP
□ CR CROMAT Gris	120x120	M42	39.120.2.2032	SP
□ CR CROMAT Gris	60x120	M40	39.869.2.2032	SP
□ CR CROMAT Gris	75x75	M38	39.875.2.2032	SP
□ CR CROMAT Gris	60x60	M28	39.840.2.2032	SP
□ CR CROMAT Gris	30x60	M28	39.450.2.2032	SP




■ CR CROMAT Marengo	90x180	M40	35.505.28.2032	●
■ CRCROMAT Marengo	120x120	M35	35.120.28.2032	●
■ CRCROMAT Marengo	60x120	M32	35.869.28.2032	●
■ CRCROMAT Marengo	75x75	M30	35.875.28.2032	●
■ CRCROMAT Marengo	60x60	M20	35.840.28.2032	●
■ CRCROMAT Marengo	30x60	M20	35.450.28.2032	●
□ CR CROMAT Marengo	90x180	M44	39.505.28.2032	SP
□ CRCROMAT Marengo	120x120	M42	39.120.28.2032	SP
□ CRCROMAT Marengo	60x120	M40	39.869.28.2032	SP
□ CRCROMAT Marengo	75x75	M38	39.875.28.2032	SP
□ CRCROMAT Marengo	60x60	M28	39.840.28.2032	SP
□ CRCROMAT Marengo	30x60	M28	39.450.28.2032	SP




■ CR CROMAT Marfil	90x180	M40	35.505.33.2032	●
■ CR CROMAT Marfil	120x120	M35	35.120.33.2032	●
■ CR CROMAT Marfil	60x120	M32	35.869.33.2032	●
■ CR CROMAT Marfil	75x75	M30	35.875.33.2032	●
■ CR CROMAT Marfil	60x60	M20	35.840.33.2032	●
■ CR CROMAT Marfil	30x60	M20	35.450.33.2032	●
□ CR CROMAT Marfil	90x180	M44	39.505.33.2032	SP
□ CR CROMAT Marfil	120x120	M42	39.120.33.2032	SP
□ CR CROMAT Marfil	60x120	M40	39.869.33.2032	SP
□ CR CROMAT Marfil	75x75	M38	39.875.33.2032	SP
□ CR CROMAT Marfil	60x60	M28	39.840.33.2032	SP
□ CR CROMAT Marfil	30x60	M28	39.450.33.2032	SP



■ CR CROMAT Noce	90x180	M40	35.505.160.2032	●
■ CR CROMAT Noce	120x120	M35	35.120.160.2032	●
■ CR CROMAT Noce	60x120	M32	35.869.160.2032	●
■ CR CROMAT Noce	75x75	M30	35.875.160.2032	●
■ CR CROMAT Noce	60x60	M20	35.840.160.2032	●
■ CR CROMAT Noce	30x60	M20	35.450.160.2032	●
□ CR CROMAT Noce	90x180	M44	39.505.160.2032	SP
□ CR CROMAT Noce	120x120	M42	39.120.160.2032	SP
□ CR CROMAT Noce	60x120	M40	39.869.160.2032	SP
□ CR CROMAT Noce	75x75	M38	39.875.160.2032	SP
□ CR CROMAT Noce	60x60	M28	39.840.160.2032	SP
□ CR CROMAT Noce	30x60	M28	39.450.160.2032	SP




■ CR CROMAT Perla	90x180	M40	35.505.37.2032	●
■ CR CROMAT Perla	120x120	M35	35.120.37.2032	●
■ CR CROMAT Perla	60x120	M32	35.869.37.2032	●
■ CR CROMAT Perla	75x75	M30	35.875.37.2032	●
■ CR CROMAT Perla	60x60	M20	35.840.37.2032	●
■ CR CROMAT Perla	30x60	M20	35.450.37.2032	●
□ CR CROMAT Perla	90x180	M44	39.505.37.2032	SP
□ CR CROMAT Perla	120x120	M42	39.120.37.2032	SP
□ CR CROMAT Perla	60x120	M40	39.869.37.2032	SP
□ CR CROMAT Perla	75x75	M38	39.875.37.2032	SP
□ CR CROMAT Perla	60x60	M28	39.840.37.2032	SP
□ CR CROMAT Perla	30x60	M28	39.450.37.2032	SP




■ Malla Gris	30x30	M43	21.590.2.2032	●
■ Malla Marengo	30x30	M43	21.590.28.2032	●
■ Malla Marfil	30x30	M43	21.590.33.2032	●
■ Malla Noce	30x30	M43	21.590.160.2032	●
■ Malla Perla	30x30	M43	21.590.37.2032	●
□ Malla Gris	30x30	M43	40.590.2.2032	SP
□ Malla Marengo	30x30	M43	40.590.28.2032	SP
□ Malla Marfil	30x30	M43	40.590.33.2032	SP
□ Malla Noce	30x30	M43	40.590.160.2032	SP
□ Malla Perla	30x30	M43	40.590.37.2032	SP



CR CROMAT GRIS 120x120




90x180
35.43"x70.86"



120x120
47.24"x47.24"




60x120
23.62"x47.24"



75x75
29.53"x29.53"



30x60
11.81"x23.62"



60x60
23.62"x23.62"



30x30
11.81"x11.81"



CR CROMAT PERLA



CR CROMAT NOCE 120x120

COMPACTTO PEDRA / COMPACTTO PEDRA SEMIPULIDO

90x180 / 120x120 / 60x120 / 75x75 / 37,5x75 / 60x60 / 30x60 / 22,3x22,3 / 11x22,3 / 30x30 MALLA
 35,43"x70,86" / 47,24"x47,24" / 23,62"x47,24" / 29,53"x 29,53" / 14,76"x29,53" / 23,62"x23,62" / 11,81"x23,62" / 8,78"x8,78" / 4,33"x8,78" / 11,81"x 11,81" MALLA



GRES PORCELÁNICO RECTIFICADO
 RECTIFIED PORCELAIN TILES
 GRÈS CÉRAMÉ RECTIFIÉ

GRES PORCELÁNICO SEMIPULIDO RECTIFICADO
 RECTIFIED SEMIPOLISHED PORCELAIN TILES
 GRÈS CÉRAMÉ SEMIPOLI RECTIFIÉ

CR ETRVRIA

VUELTA AL ORIGEN

Sucumbir a la fascinación que provocan los efectos cromáticos de la piedra arenisca es posible con CR Etrvria, que evoca este inconfundible material cuna de antiguas civilizaciones y culturas, compuesto por arenas volcánicas y metales como el hierro.

BACK TO OUR ROOTS


Succumb to the fascinating effects of the colours embedded in sandstone with CR Etrvria, evocative of this unmistakable material formed from volcanic sands, iron and other metals, and used since time immemorial by ancient civilisations and cultures.

RETOUR AUX SOURCES

Succomber à la fascination que provoquent les effets chromatiques du grès est désormais possible avec CR Etrvria, qui évoque ce matériau reconnaissable entre tous, berceau d'anciennes civilisations et cultures, composé de sables volcaniques et de métaux comme le fer.




■ CR ETRVRIA Ferro	90x180	M40	35.505.508.0271	●
■ CR ETRVRIA Ferro	120x120	M35	35.120.508.0271	●
■ CR ETRVRIA Ferro	60x120	M32	35.869.508.0271	●
■ CR ETRVRIA Ferro	75x75	M30	35.875.508.0271	●
■ CR ETRVRIA Ferro	37,5x75	M30	35.860.508.0271	●
■ CR ETRVRIA Ferro	60x60	M20	35.840.508.0271	●
■ CR ETRVRIA Ferro	30x60	M20	35.450.508.0271	●
■ CR ETRVRIA Ferro	22,3x22,3	M19	11.826.508.0271	●
■ CR ETRVRIA Ferro	11x22,3	M19	11.648.508.0271	●
□ CR ETRVRIA Ferro	90x180	M44	39.505.508.0271	SP
□ CR ETRVRIA Ferro	120x120	M42	39.120.508.0271	SP
□ CR ETRVRIA Ferro	60x120	M40	39.869.508.0271	SP
□ CR ETRVRIA Ferro	75x75	M38	39.875.508.0271	SP
□ CR ETRVRIA Ferro	37,5x75	M38	39.860.508.0271	SP
□ CR ETRVRIA Ferro	60x60	M28	39.840.508.0271	SP
□ CR ETRVRIA Ferro	30x60	M28	39.450.508.0271	SP




■ CR ETRVRIA Rope	90x180	M40	35.505.538.0271	●
■ CR ETRVRIA Rope	120x120	M35	35.120.538.0271	●
■ CR ETRVRIA Rope	60x120	M32	35.869.538.0271	●
■ CR ETRVRIA Rope	75x75	M30	35.875.538.0271	●
■ CR ETRVRIA Rope	37,5x75	M30	35.860.538.0271	●
■ CR ETRVRIA Rope	60x60	M20	35.840.538.0271	●
■ CR ETRVRIA Rope	30x60	M20	35.450.538.0271	●
■ CR ETRVRIA Rope	22,3x22,3	M19	11.826.538.0271	●
■ CR ETRVRIA Rope	11x22,3	M19	11.648.538.0271	●
□ CR ETRVRIA Rope	90x180	M44	39.505.538.0271	SP
□ CR ETRVRIA Rope	120x120	M42	39.120.538.0271	SP
□ CR ETRVRIA Rope	60x120	M40	39.869.538.0271	SP
□ CR ETRVRIA Rope	75x75	M38	39.875.538.0271	SP
□ CR ETRVRIA Rope	37,5x75	M38	39.860.538.0271	SP
□ CR ETRVRIA Rope	60x60	M28	39.840.538.0271	SP
□ CR ETRVRIA Rope	30x60	M28	39.450.538.0271	SP




■ CR ETRVRIA Magma	90x180	M40	35.505.249.0271	●
■ CR ETRVRIA Magma	120x120	M35	35.120.249.0271	●
■ CR ETRVRIA Magma	60x120	M32	35.869.249.0271	●
■ CR ETRVRIA Magma	75x75	M30	35.875.249.0271	●
■ CR ETRVRIA Magma	37,5x75	M30	35.860.249.0271	●
■ CR ETRVRIA Magma	60x60	M20	35.840.249.0271	●
■ CR ETRVRIA Magma	30x60	M20	35.450.249.0271	●
■ CR ETRVRIA Magma	22,3x22,3	M19	11.826.249.0271	●
■ CR ETRVRIA Magma	11x22,3	M19	11.648.249.0271	●
□ CR ETRVRIA Magma	90x180	M44	39.505.249.0271	SP
□ CR ETRVRIA Magma	120x120	M42	39.120.249.0271	SP
□ CR ETRVRIA Magma	60x120	M40	39.869.249.0271	SP
□ CR ETRVRIA Magma	75x75	M38	39.875.249.0271	SP
□ CR ETRVRIA Magma	37,5x75	M38	39.860.249.0271	SP
□ CR ETRVRIA Magma	60x60	M28	39.840.249.0271	SP
□ CR ETRVRIA Magma	30x60	M28	39.450.249.0271	SP



■ CR ETRVRIA Smoke	90x180	M40	35.505.540.0271	●
■ CR ETRVRIA Smoke	120x120	M35	35.120.540.0271	●
■ CR ETRVRIA Smoke	60x120	M32	35.869.540.0271	●
■ CR ETRVRIA Smoke	75x75	M30	35.875.540.0271	●
■ CR ETRVRIA Smoke	37,5x75	M30	35.860.540.0271	●
■ CR ETRVRIA Smoke	60x60	M20	35.840.540.0271	●
■ CR ETRVRIA Smoke	30x60	M20	35.450.540.0271	●
■ CR ETRVRIA Smoke	22,3x22,3	M19	11.826.540.0271	●
■ CR ETRVRIA Smoke	11x22,3	M19	11.648.540.0271	●
□ CR ETRVRIA Smoke	90x180	M44	39.505.540.0271	SP
□ CR ETRVRIA Smoke	120x120	M42	39.120.540.0271	SP
□ CR ETRVRIA Smoke	60x120	M40	39.869.540.0271	SP
□ CR ETRVRIA Smoke	75x75	M38	39.875.540.0271	SP
□ CR ETRVRIA Smoke	37,5x75	M38	39.860.540.0271	SP
□ CR ETRVRIA Smoke	60x60	M28	39.840.540.0271	SP
□ CR ETRVRIA Smoke	30x60	M28	39.450.540.0271	SP




■ CR ETRVRIA Nero	90x180	M40	35.505.215.0271	●
■ CR ETRVRIA Nero	120x120	M35	35.120.215.0271	●
■ CR ETRVRIA Nero	60x120	M32	35.869.215.0271	●
■ CR ETRVRIA Nero	75x75	M30	35.875.215.0271	●
■ CR ETRVRIA Nero	37,5x75	M30	35.860.215.0271	●
■ CR ETRVRIA Nero	60x60	M20	35.840.215.0271	●
■ CR ETRVRIA Nero	30x60	M20	35.450.215.0271	●
■ CR ETRVRIA Nero	22,3x22,3	M19	11.826.215.0271	●
■ CR ETRVRIA Nero	11x22,3	M19	11.648.215.0271	●
□ CR ETRVRIA Nero	90x180	M44	39.505.215.0271	SP
□ CR ETRVRIA Nero	120x120	M42	39.120.508.0271	SP
□ CR ETRVRIA Nero	60x120	M40	39.869.215.0271	SP
□ CR ETRVRIA Nero	75x75	M38	39.875.215.0271	SP
□ CR ETRVRIA Nero	37,5x75	M38	39.860.215.0271	SP
□ CR ETRVRIA Nero	60x60	M28	39.840.215.0271	SP
□ CR ETRVRIA Nero	30x60	M28	39.450.215.0271	SP



■ Malla Ferro	30x30	M43	21.590.508.0271	●
■ Malla Magma	30x30	M43	21.590.249.0271	●
■ Malla Nero	30x30	M43	21.590.215.0271	●
■ Malla Rope	30x30	M43	21.590.538.0271	●
■ Malla Smoke	30x30	M43	21.590.540.0271	●
□ Malla Ferro	30x30	M43	40.590.508.0271	SP
□ Malla Magma	30x30	M43	40.590.249.0271	SP
□ Malla Nero	30x30	M43	40.590.215.0271	SP
□ Malla Rope	30x30	M43	40.590.538.0271	SP
□ Malla Smoke	30x30	M43	40.590.540.0271	SP




CR ETRVRIA ROPE 90x180 / CR ETRVRIA SMOKE 30x60 / CR SONOMA HONEY 22,5x180



90x180
35,43"x70,86"




60x120
23,62"x47,24"




30x60
11,81"x23,62"




11x22,3
4,33"x8,78"



120x120
47,24"x47,24"



37,5x75
14,76"x29,53"



75x75
29,53"x29,53"



60x60
23,62"x23,62"



22,3x22,3
8,78"x8,78"



30x30
11,81"x11,81"



CR ETRVRIA SMOKE



CR ETRVRIA FERRO 30x60

MÁRMOLES
MARBLE · MARBRE



LEVI GLASS / COMPAC GLASS

90x180 / 120x120 / 60x120 / 45x90 / 75x75 / 37,5x75 / 60x60 / 30x60 / 30x30 MALLA
35,43"x70,86" / 47,24"x47,24" / 23,62"x47,24" / 17,71"x35,43" / 29,53"x 29,53" /
14,76"x29,53" / 23,62"x23,62" / 11,81"x23,62" / 11,81"x 11,81" MALLA



GRES PORCELÁNICO ESMALTADO PULIDO RECTIFICADO
POLISHED GLAZED RECTIFIED PORCELAIN TILES
GRÈS CÉRAMÉ ÉMAILLÉ POLI RECTIFIÉ

GRES PORCELÁNICO ESMALTADO RECTIFICADO
RECTIFIED GLAZED PORCELAIN TILES
GRÈS CÉRAMÉ ÉMAILLÉ RECTIFIÉ

CR LENCI

LA GRANDEZA DEL MÁRMOL DE CARRARA


Cuando se traspasan los límites de la exclusividad. Lenci reproduce el más puro y blanco mármol de Carrara, fiel reflejo de la pureza más absoluta que refuerza el concepto de lujo para los interiores más selectos.

THE MAGNIFICENCE OF CARRARA MARBLE


Surpassing the boundaries of exclusivity, Lenci reproduces the whitest, most pristine Carrara marble, a faithful reflection of absolute purity that enhances the concept of luxury for the most select interiors.

LA GRANDEUR DU MARBRE DE CARRARE

Lorsque l'on franchit les limites de l'exclusivité. Lenci reproduit le plus pur et le plus blanc des marbres de Carrare, reflet fidèle de la pureté la plus absolue qui renforce le concept de luxe pour les intérieurs les plus sélects.




■ CR LENCI Blanco	90x180	M40	17.505.012.0937
■ CR LENCI Blanco	120x120	M35	17.120.012.0937
■ CR LENCI Blanco	60x120	M32	17.869.012.0937
■ CR LENCI Blanco	45x90	M19	17.805.012.0937
■ CR LENCI Blanco	75x75	M30	17.875.012.0937
■ CR LENCI Blanco	37,5x75	M30	17.860.012.0937
■ CR LENCI Blanco	60x60	M18	17.840.012.0937
■ CR LENCI Blanco	30x60	M18	17.450.012.0937
■ CR LENCI Blanco	90x180	M44	04.505.012.0937
■ CR LENCI Blanco	120x120	M42	04.120.012.0937
■ CR LENCI Blanco	60x120	M40	04.869.012.0937
■ CR LENCI Blanco	45x90	M29	04.805.012.0937
■ CR LENCI Blanco	75x75	M38	04.875.012.0937
■ CR LENCI Blanco	37,5x75	M38	04.860.012.0937
■ CR LENCI Blanco	60x60	M28	04.840.012.0937
■ CR LENCI Blanco	30x60	M28	04.450.012.0937



■ Malla Blanco	30x30	M43	25.590.012.0937
■ Malla Blanco	30x30	M43	38.590.012.0937




CR LENCI BLANCO LEVIGLASS 30x60 / CR ETRVRIA NERO 60x60




120x120
47.24"x47.24"




60x120
23.62"x47.24"




75x75
29.53"x29.53"




37.5x75
14.76"x29.53"




60x60
23.62"x23.62"



30x60
11.81"x23.62"



30x30
11.81"x11.81"



90x180
35.43"x70.86"



45x90
17.71"x35.43"



CR LENCI BLANCO



CR LENCI BLANCO 90x180 / CR KARELIA SALVIA 29,5x180

LEVI GLASS

90x180
35,43"x70,86"



GRES PORCELÁNICO ESMALTADO PULIDO RECTIFICADO
POLISHED GLAZED RECTIFIED PORCELAIN TILES
GRÈS CÉRAMÉ ÉMAILLÉ POLI RECTIFIÉ

CR PALLADIO

PALLADIO, LA ESENCIA DEL MEDITERRÁNEO

La localidad Alicantina de Pinoso, es la cuna de esta joya de la naturaleza, Palladio es el mármol crema-marfil más clásico, más representativo y el más internacionalmente conocido de nuestros mármoles, gracias al refinamiento de sus tonalidades y la discreción de sus vetas naturales. Hoy en día, hablar de crema-marfil es hablar de tradición.

THE MAGNIFICENCE OF PALLADIO, ESSENCE OF THE MEDITERRANEAN

The town of Pinoso in Alicante is home to this jewel of the natural world: Palladio ivory cream marble, the most classic, representative and internationally renowned of all our marbles, due to its refined tones and discreet natural veining. Today, ivory-cream is synonymous with tradition.

PALLADIO, L'ESSENCE DE LA MÉDITERRANÉE

La localité de Pinoso, dans la région d'Alicante, est le berceau de ce joyau de la nature. Palladio est le marbre crème-ivoire le plus classique, le plus représentatif et le plus connu à l'échelle mondiale parmi nos marbres, grâce au raffinement de ses tonalités et à la discrétion de ses veinures naturelles. Actuellement, parler de crème-ivoire c'est parler de tradition.




CR PALLADIO Crema 90x180 M44 04.505.096.0867



CR PALLADIO Ivory 90x180 M44 04.505.164.0867



CR PALLADIO IVORY LEVIGLASS 90X180



90x180
35,43"x70,86"



CR PALLADIO CREMA 90x180



CR PALLADIO CREMA LEVIGLASS 90x180

LEVI GLASS / COMPAC GLASS

90x180 / 120x120 / 60x120 / 45x90 / 75x75 / 37,5x75 / 60x60 / 30x60 / 30x30 MALLA
 35,43"x70,86" / 47,24"x47,24" / 23,62"x47,24" / 17,71"x35,43" / 29,53"x 29,53" /
 14,76"x29,53" / 23,62"x23,62" / 11,81"x23,62" / 11,81"x 11,81" MALLA



GRES PORCELÁNICO ESMALTADO PULIDO RECTIFICADO
 POLISHED GLAZED RECTIFIED PORCELAIN TILES
 GRÈS CÉRAMÉ ÉMAILLÉ POLI RECTIFIÉ

GRES PORCELÁNICO ESMALTADO RECTIFICADO
 RECTIFIED GLAZED PORCELAIN TILES
 GRÈS CÉRAMÉ ÉMAILLÉ RECTIFIÉ

CR PIAVE

LA SERENIDAD DEL COLOR

La Toscana es el origen de los mármoles más preciados del mundo, pero, además de la pureza de los mármoles blancos, la Toscana nos ofrece color. El cromatismo impactante del mármol Collemantina procedente de esta región inspira Piave. La precisión de los veteados y el realismo de los matices cromáticos se expresan en una colección sinónimo de la alta decoración.

THE SERENITY OF COLOUR

Tuscany is home to the world's most highly prized marbles, but as well as the purity of its famous whites, Tuscany also gives us colour. The striking palette of Collemantina marble from this region is the inspiration behind Piave. Its precise veining and realistic chromatic nuances are embodied in a collection that is a byword for high class decor.

LA SÉRÉNITÉ DE LA COULEUR


La Toscane est l'origine des marbres les plus prisés au monde, mais, outre la pureté des marbres blancs, la Toscane nous offre la couleur. Le chromatisme impactant du marbre Collemantina provenant de cette région, sert d'inspiration à Piave. La précision des veinures et le réalisme des nuances chromatiques s'expriment dans une collection synonyme de haute décoration.




■ CR PIAVE Argent	90x180	M40	17.505.135.2957	📄
■ CR PIAVE Argent	120x120	M35	17.120.135.2957	📄
■ CR PIAVE Argent	60x120	M32	17.869.135.2957	📄
■ CR PIAVE Argent	45x90	M19	17.805.135.2957	📄
■ CR PIAVE Argent	75x75	M30	17.875.135.2957	📄
■ CR PIAVE Argent	37,5x75	M30	17.860.135.2957	📄
■ CR PIAVE Argent	60x60	M18	17.840.135.2957	📄
■ CR PIAVE Argent	30x60	M18	17.450.135.2957	📄
■ CR PIAVE Argent	90x180	M44	04.505.135.2957	📄
■ CR PIAVE Argent	120x120	M42	04.120.135.2957	📄
■ CR PIAVE Argent	60x120	M40	04.869.135.2957	📄
■ CR PIAVE Argent	45x90	M29	04.805.135.2957	📄
■ CR PIAVE Argent	75x75	M38	04.875.135.2957	📄
■ CR PIAVE Argent	37,5x75	M38	04.860.135.2957	📄
■ CR PIAVE Argent	60x60	M28	04.840.135.2957	📄
■ CR PIAVE Argent	30x60	M28	04.450.135.2957	📄



■ CR PIAVE Coal	90x180	M40	17.505.298.2957	📄
■ CR PIAVE Coal	120x120	M35	17.120.298.2957	📄
■ CR PIAVE Coal	60x120	M32	17.869.298.2957	📄
■ CR PIAVE Coal	45x90	M19	17.805.298.2957	📄
■ CR PIAVE Coal	75x75	M30	17.875.298.2957	📄
■ CR PIAVE Coal	37,5x75	M30	17.860.298.2957	📄
■ CR PIAVE Coal	60x60	M18	17.840.298.2957	📄
■ CR PIAVE Coal	30x60	M18	17.450.298.2957	📄
■ CR PIAVE Coal	90x180	M44	04.505.298.2957	📄
■ CR PIAVE Coal	120x120	M42	04.120.298.2957	📄
■ CR PIAVE Coal	60x120	M40	04.869.298.2957	📄
■ CR PIAVE Coal	45x90	M29	04.805.298.2957	📄
■ CR PIAVE Coal	75x75	M38	04.875.298.2957	📄
■ CR PIAVE Coal	37,5x75	M38	04.860.298.2957	📄
■ CR PIAVE Coal	60x60	M28	04.840.298.2957	📄
■ CR PIAVE Coal	30x60	M28	04.450.298.2957	📄




■ CR PIAVE Cream	90x180	M40	17.505.163.2957	📄
■ CR PIAVE Cream	120x120	M35	17.120.163.2957	📄
■ CR PIAVE Cream	60x120	M32	17.869.163.2957	📄
■ CR PIAVE Cream	45x90	M19	17.805.163.2957	📄
■ CR PIAVE Cream	75x75	M30	17.875.163.2957	📄
■ CR PIAVE Cream	37,5x75	M30	17.860.163.2957	📄
■ CR PIAVE Cream	60x60	M18	17.840.163.2957	📄
■ CR PIAVE Cream	30x60	M18	17.450.163.2957	📄
■ CR PIAVE Cream	90x180	M44	04.505.163.2957	📄
■ CR PIAVE Cream	120x120	M42	04.120.163.2957	📄
■ CR PIAVE Cream	60x120	M40	04.869.163.2957	📄
■ CR PIAVE Cream	45x90	M29	04.805.163.2957	📄
■ CR PIAVE Cream	75x75	M38	04.875.163.2957	📄
■ CR PIAVE Cream	37,5x75	M38	04.860.163.2957	📄
■ CR PIAVE Cream	60x60	M28	04.840.163.2957	📄
■ CR PIAVE Cream	30x60	M28	04.450.163.2957	📄



■ CR PIAVE Moka	90x180	M40	17.505.240.2957	📄
■ CR PIAVE Moka	120x120	M35	17.120.240.2957	📄
■ CR PIAVE Moka	60x120	M32	17.869.240.2957	📄
■ CR PIAVE Moka	45x90	M19	17.805.240.2957	📄
■ CR PIAVE Moka	75x75	M30	17.875.240.2957	📄
■ CR PIAVE Moka	37,5x75	M30	17.860.240.2957	📄
■ CR PIAVE Moka	60x60	M18	17.840.240.2957	📄
■ CR PIAVE Moka	30x60	M18	17.450.240.2957	📄
■ CR PIAVE Moka	90x180	M44	04.505.240.2957	📄
■ CR PIAVE Moka	120x120	M42	04.120.240.2957	📄
■ CR PIAVE Moka	60x120	M40	04.869.240.2957	📄
■ CR PIAVE Moka	45x90	M29	04.805.240.2957	📄
■ CR PIAVE Moka	75x75	M38	04.875.240.2957	📄
■ CR PIAVE Moka	37,5x75	M38	04.860.240.2957	📄
■ CR PIAVE Moka	60x60	M28	04.840.240.2957	📄
■ CR PIAVE Moka	30x60	M28	04.450.240.2957	📄



■ CR PIAVE Pearl	90x180	M40	17.505.169.2957	📄
■ CR PIAVE Pearl	120x120	M35	17.120.169.2957	📄
■ CR PIAVE Pearl	60x120	M32	17.869.169.2957	📄
■ CR PIAVE Pearl	45x90	M19	17.805.169.2957	📄
■ CR PIAVE Pearl	75x75	M30	17.875.169.2957	📄
■ CR PIAVE Pearl	37,5x75	M30	17.860.169.2957	📄
■ CR PIAVE Pearl	60x60	M18	17.840.169.2957	📄
■ CR PIAVE Pearl	30x60	M18	17.450.169.2957	📄
■ CR PIAVE Pearl	90x180	M44	04.505.169.2957	📄
■ CR PIAVE Pearl	120x120	M42	04.120.169.2957	📄
■ CR PIAVE Pearl	60x120	M40	04.869.169.2957	📄
■ CR PIAVE Pearl	45x90	M29	04.805.169.2957	📄
■ CR PIAVE Pearl	75x75	M38	04.875.169.2957	📄
■ CR PIAVE Pearl	37,5x75	M38	04.860.169.2957	📄
■ CR PIAVE Pearl	60x60	M28	04.840.169.2957	📄
■ CR PIAVE Pearl	30x60	M28	04.450.169.2957	📄




■ Malla Argent	30x30	M43	25.590.135.2957	📄
■ Malla Coal	30x30	M43	25.590.298.2957	📄
■ Malla Cream	30x30	M43	25.590.163.2957	📄
■ Malla Moka	30x30	M43	25.590.240.2957	📄
■ Malla Pearl	30x30	M43	25.590.169.2957	📄
■ Malla Argent	30x30	M43	38.590.135.2957	📄
■ Malla Coal	30x30	M43	38.590.298.2957	📄
■ Malla Cream	30x30	M43	38.590.163.2957	📄
■ Malla Moka	30x30	M43	38.590.240.2957	📄
■ Malla Pearl	30x30	M43	38.590.169.2957	📄




CR PIAVE ARGENT LEVIGLASS 30x60 / CR PIAVE ARGENT LEVIGLASS 60x60 / CR PIAVE PEARL LEVIGLASS 30x60




90x180
35,43"x70,86"




120x120
47,24"x47,24"




75x75
29,53"x29,53"




60x120
23,62"x47,24"



60x60
23,62"x23,62"




45x90
17,71"x35,43"



37,5x75
14,76"x29,53"



30x30
11,81"x11,81"



30x60
11,81"x23,62"



CR PIAVE CREAM

CR PIAVE COAL LEVIGLASS 90x180 /
CR KARELIA ROVERE LEVIGLASS 22,5x180

LEVI GLASS / COMPAC GLASS

90x180 / 120x120 / 60x120 / 45x90 / 75x75 / 37,5x75

35,43"x70,86" / 47,24"x47,24" / 23,62"x47,24" / 17,71"x35,43" /
29,53"x29,53" / 14,76"x29,53"



GRES PORCELÁNICO ESMALTADO PULIDO RECTIFICADO
POLISHED GLAZED RECTIFIED PORCELAIN TILES
GRÈS CÉRAMÉ ÉMAILLÉ POLI RECTIFIÉ

GRES PORCELÁNICO ESMALTADO RECTIFICADO
RECTIFIED GLAZED PORCELAIN TILES
GRÈS CÉRAMÉ ÉMAILLÉ RECTIFIÉ

CR SANTORO

EL CARÁCTER DEL MÁRMOL


Sólo para aquellos que son capaces de valorar la singularidad de un material natural; Santoro refleja la particularidad del mármol Cremino siciliano, único por las intrusiones de otros minerales. La armonía de sus tonalidades, perlino y crema, dan como resultado una atmósfera clásica y relajada al mismo tiempo.

THE CHARACTER OF MARBLE

Only for those able to appreciate the uniqueness of natural material. Santoro reflects the singularity of Sicilian Cremino marble, given its distinctive appearance by the intrusions of other minerals. The harmony of its pearly, cream hues creates a classic yet relaxed atmosphere.

LE CARACTÈRE DU MARBRE

Uniquement pour ceux qui sont capables d'apprécier la singularité d'un matériau naturel; Santoro reflète la particularité du marbre Cremino sicilien, unique pour ses incrustations d'autres minéraux. L'harmonie de ses tonalités, nacré et crème, donne lieu à une atmosphère classique et reposée en même temps.




■ CR SANTORO Blanco	90x180	M40	17.505.012.0900	📄
■ CR SANTORO Blanco	120x120	M35	17.120.012.0900	📄
■ CR SANTORO Blanco	60x120	M32	17.869.012.0900	📄
■ CR SANTORO Blanco	45x90	M19	17.805.012.0900	📄
■ CR SANTORO Blanco	75x75	M30	17.875.012.0900	📄
■ CR SANTORO Blanco	37,5x75	M30	17.860.012.0900	📄
■ CR SANTORO Blanco	90x180	M44	04.505.012.0900	📄
■ CR SANTORO Blanco	120x120	M42	04.120.012.0900	📄
■ CR SANTORO Blanco	60x120	M40	04.869.012.0900	📄
■ CR SANTORO Blanco	45x90	M29	04.805.012.0900	📄
■ CR SANTORO Blanco	75x75	M38	04.875.012.0900	📄
■ CR SANTORO Blanco	37,5x75	M38	04.860.012.0900	📄



■ CR SANTORO Cream	90x180	M40	17.505.163.0900	📄
■ CR SANTORO Cream	120x120	M35	17.120.163.0900	📄
■ CR SANTORO Cream	60x120	M32	17.869.163.0900	📄
■ CR SANTORO Cream	45x90	M19	17.805.163.0900	📄
■ CR SANTORO Cream	75x75	M30	17.875.163.0900	📄
■ CR SANTORO Cream	37,5x75	M30	17.860.163.0900	📄
■ CR SANTORO Cream	90x180	M44	04.505.163.0900	📄
■ CR SANTORO Cream	120x120	M42	04.120.163.0900	📄
■ CR SANTORO Cream	60x120	M40	04.869.163.0900	📄
■ CR SANTORO Cream	45x90	M29	04.805.163.0900	📄
■ CR SANTORO Cream	75x75	M38	04.875.163.0900	📄
■ CR SANTORO Cream	37,5x75	M38	04.860.163.0900	📄




CR SANTORO CREAM LEVIGLASS 120x120




90x180
35,43"x70,86"




60x120
23,62"x47,24"



45x90
17,71"x35,43"



120x120
47,24"x47,24"



75x75
29,53"x29,53"



37,5x75
14,76"x29,53"

CR SANTORO BLANCO 120x120



CR SANTORO BLANCO LEVIGLASS 60x120 / DC HORTA 22,3x22,3



MADERAS
WOODS · WOODS



DECORSTONE

30x180 / 22,5x180 / 20x120
11,81"x70,86" / 8,85"x70,86" / 7,87"x47,24"



GRES PORCELÁNICO RECTIFICADO
RECTIFIED PORCELAIN TILES
GRÈS CÉRAME RECTIFIÉ

CR KARELIA

LA PRESENCIA DEL NORTE

De los bosques más septentrionales del mundo, destaca la belleza del abedul. La blancura de su madera y características vetas, unido a su idoneidad para asimilar pigmentos naturales, hacen de Karelia el compañero ideal para vestir los ambientes más contemporáneos.

THE PRESENCE OF THE NORTH

From the world's northernmost forests comes the outstanding beauty of the birch tree. The whiteness and characteristic grain of its wood and its aptitude for assimilating natural colourings makes Karelia the ideal companion to embellish the most contemporary settings.

LA PRÉSENCE DU NORD

Des forêts les plus septentrionales du monde, se détache la beauté du bouleau. La blancheur de son bois et ses veines caractéristiques, unis à son aptitude pour assimiler des pigments naturels, font de Karelia le compagnon idéal pour habiller les ambiances les plus contemporaines.



■ CR KARELIA Mocha	30x180	M37	17.229.210.0315	●
■ CR KARELIA Mocha	22,5x180	M37	17.220.210.0315	●
■ CR KARELIA Mocha	20x120	M25	17.871.210.0315	●

■ CR KARELIA Notte	30x180	M37	17.229.239.0315	●
■ CR KARELIA Notte	22,5x180	M37	17.220.239.0315	●
■ CR KARELIA Notte	20x120	M25	17.871.239.0315	●

■ CR KARELIA Quercia	30x180	M37	17.229.588.0315	●
■ CR KARELIA Quercia	22,5x180	M37	17.220.588.0315	●
■ CR KARELIA Quercia	20x120	M25	17.871.588.0315	●

■ CR KARELIA Rovere	30x180	M37	17.229.311.0315	●
■ CR KARELIA Rovere	22x180	M37	17.220.311.0315	●
■ CR KARELIA Rovere	20x120	M25	17.871.311.0315	●

■ CR KARELIA Salvia	30x180	M37	17.229.450.0315	●
■ CR KARELIA Salvia	22,5x180	M37	17.220.450.0315	●
■ CR KARELIA Salvia	20x120	M25	17.871.450.0315	●



CR KARELIA NOTTE 22,5x180



30x180
11,81"x70,86"



22,5x180
8,85"x70,86"



20x120
7,87"x47,24"



CR KARELIA QUERCIA 22,5x180 / 30x180



CR KARELIA QUERCIA 30x180

DECORSTONE

20x120 / 7,87"x47,24"



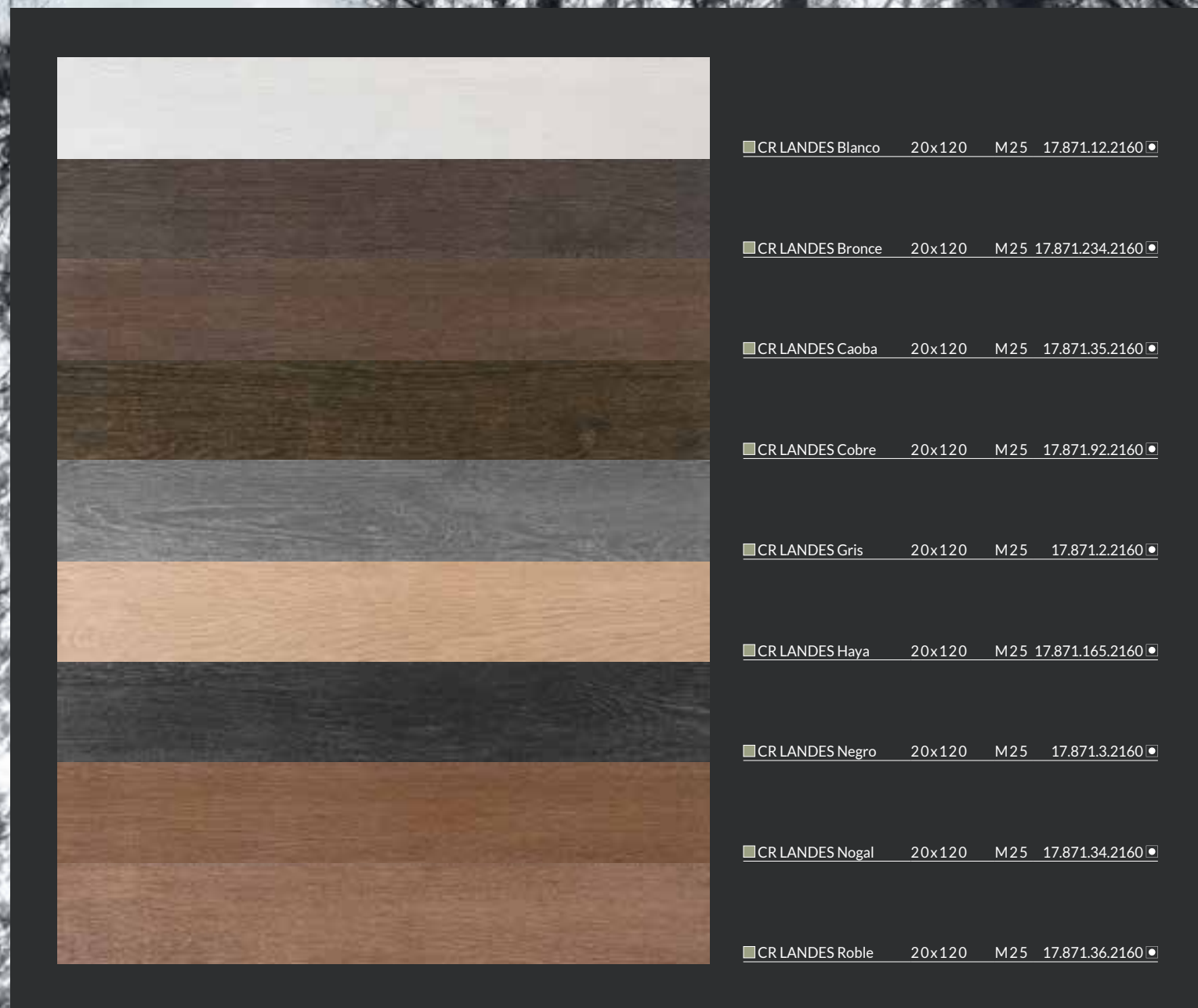
GRES PORCELÁNICO RECTIFICADO
RECTIFIED PORCELAIN TILES
GRÈS CÉRAMÉ RECTIFIÉ

CR LANDES

No hay nada más cálido y versátil que la madera de Pino. Millones de hogares, desde las costas de Portugal hasta los confines del norte de Europa la comparten. Son infinitas las variantes y acabados que puede tener. Cada región la ha manipulado para hacerla suya. Pero nada más familiar que la madera de pino Atlántico. Este es el origen de CR. LANDES.

Nothing is warmer or more versatile than pine wood. It is found in millions of European homes, from the coasts of Portugal to the northern extremes of the continent. Each region has adapted its numerous variations and finishes to its own tastes. But none is as familiar as the timber of the maritime pine, the inspiration for CR. LANDES.

Il n'existe rien de plus chaud et versatile que le bois de pin. Des millions de foyers, des côtes du Portugal jusqu'aux confins du nord de l'Europe la partagent. Les variantes et les finitions qu'il peut présenter sont innombrables. Si chaque région l'a fait sienne, rien n'est plus familier que le bois de pin atlantique. Il est à l'origine de CR. LANDES.





CR LANDES CAOBA 20x120



20x120
7,87" x 47,24"



CR LANDES GRIS 20x120



CR LANDES BLANCO 20x120

DECORSTONE

30x180 / 22,5x180 / 20x120
11,81"x70,86" / 8,85"x70,86" / 7,87"x47,24"



GRES PORCELÁNICO RECTIFICADO
RECTIFIED PORCELAIN TILES
GRÈS CÉRAMÉ RECTIFIÉ

CR SONOMA

EL MUSEO DEL TIEMPO


El tiempo es el instrumento capaz de crear arte sobre el lienzo de un buen roble americano. Con los pigmentos que proporcionan los taninos del vino y los años de bodega, se producen obras únicas como la madera Sonoma. De los valles vitícolas de California a nuestros hogares.

THE TIME MUSEUM


Time has the power to create a piece of art on the canvas of good American oak. The impregnated hues of the wine's tannins and the years of ageing in the cellar yield unique artworks like the wood from Sonoma. From the wine-producing valleys of California into our homes.

LE MUSÉE DU TEMPS

Le temps est l'instrument capable de créer de l'art sur la toile d'un bon chêne américain. Avec les pigments que fournissent les tanins du vin et les années de cave, on produit des œuvres uniques comme le bois Sonoma. Des vallées viticoles de la Californie à nos maisons.



■ CR SONOMA Cognac	30x180	M37	17.229.342.0323
■ CR SONOMA Cognac	22,5x180	M37	17.220.342.0323
■ CR SONOMA Cognac	20x120	M25	17.871.342.0323



■ CR SONOMA Honey	30x180	M37	17.229.358.0323
■ CR SONOMA Honey	22,5x180	M37	17.220.358.0323
■ CR SONOMA Honey	20x120	M25	17.871.358.0323



■ CR SONOMA Nordic	30x180	M37	17.229.341.0323
■ CR SONOMA Nordic	22,5x180	M37	17.220.341.0323
■ CR SONOMA Nordic	20x120	M25	17.871.341.0323

Se recomienda mezclar las piezas de las diferentes cajas previamente a su colocación.
It is recommended to mix the pieces of the different boxes before placing them.
Il est recommandé de mélanger les pièces des différentes boîtes avant le carrelage.



CR SONOMA NORDIC 22,5x180 / CR ARTICO 15x60,5
Se recomienda mezclar las piezas de las diferentes cajas previamente a su colocación.
It is recommended to mix the pieces of the different boxes before placing them.
Il est recommandé de mélanger les pièces des différentes boîtes avant le carrelage.



30x180
11,81"x70,86"



22,5x180
8,85"x70,86"



20x120
7,87"x47,24"





CR SONOMA COGNAC 22,5x180



CR SONOMA COGNAC 30x180

DÉCO
DÉCO · DÉCO



COMPACGLASS

22,3x22,3 / 8,78"x8,78"



GRES PORCELÁNICO ESMALTADO
GLAZED PORCELAIN TILES
GRÉS CÉRAME ÉMAILLÉ

DÉCO

SIMBIOSIS NATURAL



Pocas veces en la historia de la humanidad florecieron las artes como en el periodo de entreguerras. La creatividad y la modernidad explotaban en todos los países, en todas las sociedades. Un fenómeno urbano y de desarrollo tecnológico. Todo estaba sujeto al diseño: desde teléfonos y aparatos de radio a mobiliario e incluso rascacielos. Este es el espíritu decó. No hay mejor entorno para incluir ese espíritu que un proyecto como Cromat. La fusión de lo mejor que la naturaleza nos ofrece con los mejores diseños del hombre moderno. Una perfecta y natural simbiosis.

NATURAL SYMBIOSIS

Rarely in the history of mankind have the arts flourished as during the inter-war period. Creativity and modernity bloomed in all corners of the globe, an urban phenomenon of technological development. Design left its mark on everything from telephones and radio sets to furniture and skyscrapers: the spirit of art deco. There is no better setting in which to include this spirit than a project like Cromat. The fusion of nature's best with the finest work of modern designers. A perfect natural symbiosis.

SYMBIOSE NATURELLE

Rares sont les fois dans l'histoire de l'humanité où les arts ont fleuri comme dans la période de l'entre-deux-guerres. La créativité et la modernité explosaient dans tous les pays, dans toutes les sociétés. Un phénomène urbain et de développement technologique. Tout était lié au design : des téléphones et des appareils radio au mobilier et même aux grattes-ciels. C'est ça l'esprit déco. Rien de mieux pour inclure cet esprit qu'un projet comme Cromat. La fusion du meilleur que la nature nous offre avec les meilleurs designs de l'homme moderne. Une symbiose parfaite et naturelle.



■ DC. BLANCO
22,3x22,3
M19
15.826.012.0582 ©



■ DC. CORBUSIER
22,3x22,3
M19
15.826.001.0331 ©




■ DC. DUNANT
22,3x22,3
M19
15.826.001.0344 ©



■ DC. ERTE Blanco
22,3x22,3
M19
15.826.012.0325 ©



■ DC. ERTE Negro
22,3x22,3
M19
15.826.003.0325 ©




■ DC. FONTANA Oro
22,3x22,3
M19
15.826.032.0349 ©



■ DC. FONTANA Rojo
22,3x22,3
M19
15.826.008.0349 ©




■ DC. HOFER
22,3x22,3
M19
15.826.001.0341 ©




■ DC. HORTA
22,3x22,3
M19
15.826.001.0339 ©



DC NOLDE 22,3x22,3



■ DC. ICART
22,3x22,3
M19
15.826.001.0337 ©




■ DC. KLEE
22,3x22,3
M19
15.826.001.0334 ©




■ DC. LAWRIE
22,3x22,3
M19
15.826.001.0340 ©



■ DC. LEMPICKA
22,3x22,3
M19
15.826.001.0332 ©



■ DC. MOSER
22,3x22,3
M19
15.826.001.0346 ©



■ DC. MUNCH
22,3x22,3
M19
15.826.001.0342 ©



■ DC. NEGRO
22,3x22,3
M19
15.826.003.0582 ©



■ DC. NOLDE
22,3x22,3
M19
15.826.001.0333 ©



■ DC. PREISS
22,3x22,3
M19
15.826.001.0343 ©



CR STUCCO ARTICO 1.5x60.5 / CR ETRVRIA FERRO 30x60 / DC CORBUSIER 22.3x22.3

CR CROMAT PERLA NATURAL 30x60 / DC ERTE BLANCO 22.3x22.3
DC ERTE NEGRO 22.3x22.3 / DC NEGRO 22.3x22.3 / DC BLANCO 22.3x22.3

DC ERTE BLANCO 22.3x22.3 / DC ERTE NEGRO 22.3x22.3






DC KLEE 22,3x22,3 / CR CIOTTOLO ARTICO 15x60,5 / CR KARELIA QUERCIA 30x180 / CR RLV. ANGLIA TOPO 30x60

DC HOFER 22,3x22,3

CR CROMAT PERLA 30x60 / CR CROMAT PERLA 75x75 / DC LEMPICKA 22,3x22,3



REVESTIMIENTOS CROMAT
CROMAT WALL TILE · REVÊTEMENTS MURAUX CROMAT



PASTA BLANCA
15x60,5 / 5,90"x23,81"



RVTO. PASTA BLANCA
WHITE BODY WALL TILES
REVÊTEMENT PÂTE BLANCHE

CR ÁRTICO

EL BLANCO COMO LEIT MOTIV

La acción humana sobre los materiales naturales, la pureza de los blancos y la armonía de las superficies volumétricas dan como resultado los revestimientos cerámicos Cromat. Cinco texturas nutren esta colección, que aúna la personalidad de la cerámica y la atemporalidad del neutro por excelencia.

WHITE LEITMOTIF


The effect of human activity on natural materials, the purity of white and the harmony of voluminous surfaces are the result achieved by Cromat ceramic wall tiles. Five textures add richness to this collection, combining the personality of ceramics and the timelessness of neutrality par excellence.

LE BLANC COMME LEIT MOTIV

L'action humaine sur les matériaux naturels, la pureté des blancs et l'harmonie des surfaces volumétriques, donnent le jour aux carrelages de mur Cromat. Cinq textures nourrissent cette collection, qui allie la personnalité de la céramique et l'atemporalité du neutre par excellence.



CR CIOTTOLO Ártico 15x60,5 M20 27.132.393.0989




CR CROMAT Ártico 15x60,5 M20 27.132.393.2032



CR RIGHE Ártico 15x60,5 M20 27.132.393.0993



CR SASSO Ártico 15x60,5 M20 27.132.393.0995



CR STUCCO Ártico 15x60,5 M20 27.132.393.0994

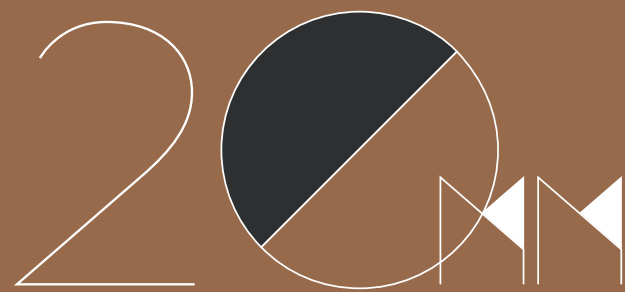


CR ANGLIA GREY 60x60 / 30x60 / CR CIOTTOLO ARTICO 15x60,5

CR STUCCO ARTICO 15x60,5 / CR ETRVRIA FERRO 30x60 / DC. CORBUSIER 22,3x22,3



CR STUCCO ÁRTICO 15x60,5



CR ANGLIA

CR ANGLIA ARENA	75
CR ANGLIA BLANCO	75
CR ANGLIA GREY	75
CR ANGLIA TOPO	75

CR BELGIO

CR BELGIO GRIS	77
CR BELGIO NEGRO	77
CR BELGIO PERLA	77
CR BELGIO SABLE	77

CR ETRVRIA

CR M. ETRVRIA FERRO	79
CR M. ETRVRIA MAGMA	79
CR M. ETRVRIA NERO	79
CR M. ETRVRIA ROPE	79
CR M. ETRVRIA SMOKE	79

CR SONOMA

CR SONOMA COGNAC	83
CR SONOMA HONEY	83
CR SONOMA NORDIC	83

COMPACTTO PEDRA



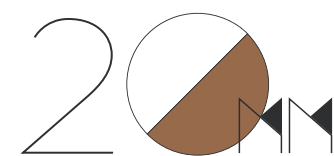
76x76 / 75,5x75,5 / 61x61 / 60,5x60,5
 29,92"x29,92" / 29,72"x29,72" / 24,01"x24,01" / 23,81"x23,81"




● GRES PORCELÁNICO RECTIFICADO
 RECTIFIED PORCELAIN TILES
 GRÉS CÉRAMÉ RECTIFIÉ

○ GRES PORCELÁNICO SIN RECTIFICAR
 NON RECTIFIED PORCELAIN TILES
 GRÉS CÉRAMÉ NON RECTIFIÉ


CR ANGLIA




76x76
 29,92" x 29,92"




75,5x75,5
 29,72" x 29,72"



61x61
 24,01" x 24,01"



60,5x60,5
 23,81" x 23,81"



■ CR ANGLIA Arena	76x76	M68	11.877.017.2091
■ CR ANGLIA Arena	75,5x75,5	M71	35.173.017.2091
■ CR ANGLIA Arena	61x61	M67	11.361.017.2091
■ CR ANGLIA Arena	60,5x60,5	M69	35.701.017.2091

■ CR ANGLIA Blanco	76x76	M68	11.877.012.2091
■ CR ANGLIA Blanco	75,5x75,5	M71	35.173.012.2091
■ CR ANGLIA Blanco	61x61	M67	11.361.012.2091
■ CR ANGLIA Blanco	60,5x60,5	M69	35.701.012.2091

■ CR ANGLIA Grey	76x76	M68	11.877.161.2091
■ CR ANGLIA Grey	75,5x75,5	M71	35.173.161.2091
■ CR ANGLIA Grey	61x61	M67	11.361.161.2091
■ CR ANGLIA Grey	60,5x60,5	M69	35.701.161.2091

■ CR ANGLIA Topo	76x76	M68	11.877.270.2091
■ CR ANGLIA Topo	75,5x75,5	M71	35.173.270.2091
■ CR ANGLIA Topo	61x61	M67	11.361.270.2091
■ CR ANGLIA Topo	60,5x60,5	M69	35.701.270.2091

COMPACTTO PEDRA





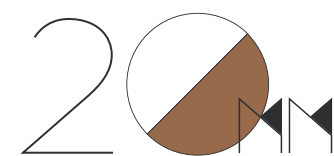
76x76 / 75,5x75,5 / 61x61 / 60,5x60,5
 29,92"x29,92" / 29,72"x29,72" / 24,01"x24,01" / 23,81"x23,81"




GRES PORCELÁNICO RECTIFICADO
 RECTIFIED PORCELAIN TILES
 GRÉS CÉRAMÉ RECTIFIÉ

GRES PORCELÁNICO SIN RECTIFICAR
 NON RECTIFIED PORCELAIN TILES
 GRÉS CÉRAMÉ NON RECTIFIÉ


CR BELGIO




76x76
29,92" x 29,92"




75,5x75,5
29,72" x 29,72"



61x61
24,01" x 24,01"



60,5x60,5
23,81" x 23,81"



CR BELGIO Gris	76x76	M68	11.877.002.2092
CR BELGIO Gris	75,5x75,5	M71	35.173.002.2092
CR BELGIO Gris	61x61	M67	11.361.002.2092
CR BELGIO Gris	60,5x60,5	M69	35.701.002.2092

CR BELGIO Negro	76x76	M68	11.877.003.2092
CR BELGIO Negro	75,5x75,5	M71	35.173.003.2092
CR BELGIO Negro	61x61	M67	11.361.003.2092
CR BELGIO Negro	60,5x60,5	M69	35.701.003.2092

CR BELGIO Perla	76x76	M68	11.877.037.2092
CR BELGIO Perla	75,5x75,5	M71	35.173.037.2092
CR BELGIO Perla	61x61	M67	11.361.037.2092
CR BELGIO Perla	60,5x60,5	M69	35.701.037.2092

CR BELGIO Sable	76x76	M68	11.877.539.2092
CR BELGIO Sable	75,5x75,5	M71	35.173.539.2092
CR BELGIO Sable	61x61	M67	11.361.539.2092
CR BELGIO Sable	60,5x60,5	M69	35.701.539.2092



CR BELGIO NEGRO 60,5x60,5 20MM / CR CROMAT PERLA 60x120



CR BELGIO NEGRO 60,5x60,5 20MM

CR BELGIO NEGRO 60,5x60,5 20MM

COMPACTTO PEDRA



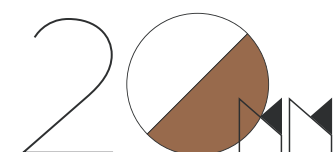
76x76 / 75,5x75,5 / 61x61 / 60,5x60,5
 29,92"x29,92" / 29,72"x29,72" / 24,01"x24,01" / 23,81"x23,81"




GRES PORCELÁNICO RECTIFICADO
 RECTIFIED PORCELAIN TILES
 GRÉS CÉRAMÉ RECTIFIÉ

GRES PORCELÁNICO SIN RECTIFICAR
 NON RECTIFIED PORCELAIN TILES
 GRÉS CÉRAMÉ NON RECTIFIÉ


CR ETRVRIA




76x76
 29,92" x 29,92"




75,5x75,5
 29,72" x 29,72"



61x61
 24,01" x 24,01"




60,5x60,5
 23,81" x 23,81"




- CR ETRVRIA Ferro 76x76 M68 11.877.508.0271 ●
- CR ETRVRIA Ferro 75,5x75,5 M71 35.173.508.0271 ●
- CR ETRVRIA Ferro 61x61 M67 11.361.508.0271 ●
- CR ETRVRIA Ferro 60,5x60,5 M69 35.701.508.0271 ●




- CR ETRVRIA Magma 76x76 M68 11.877.249.0271 ●
- CR ETRVRIA Magma 75,5x75,5 M71 35.173.249.0271 ●
- CR ETRVRIA Magma 61x61 M67 11.361.249.0271 ●
- CR ETRVRIA Magma 60,5x60,5 M69 35.701.249.0271 ●



- CR ETRVRIA Nero 76x76 M68 11.877.215.0271 ●
- CR ETRVRIA Nero 75,5x75,5 M71 35.173.215.0271 ●
- CR ETRVRIA Nero 61x61 M67 11.361.215.0271 ●
- CR ETRVRIA Nero 60,5x60,5 M69 35.701.215.0271 ●



- CR ETRVRIA Rope 76x76 M68 11.877.538.0271 ●
- CR ETRVRIA Rope 75,5x75,5 M71 35.173.538.0271 ●
- CR ETRVRIA Rope 61x61 M67 11.361.538.0271 ●
- CR ETRVRIA Rope 60,5x60,5 M69 35.701.538.0271 ●



- CR ETRVRIA Smoke 76x76 M68 11.877.540.0271 ●
- CR ETRVRIA Smoke 75,5x75,5 M71 35.173.540.0271 ●
- CR ETRVRIA Smoke 61x61 M67 11.361.540.0271 ●
- CR ETRVRIA Smoke 60,5x60,5 M69 35.701.540.0271 ●



CR ETRVRIA SMOKE 75,5x75,5 20MM



CR ETRVRIA SMOKE 75,5x75,5 20MM



CR ETRVRIA SMOKE 75,5x75,5 20MM

COMPACTTO PEDRA

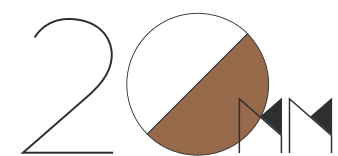
30,5x121 / 30x120,5
12,00"x47,63" / 11,81"x47,44"



GRES PORCELÁNICO RECTIFICADO
RECTIFIED PORCELAIN TILES
GRÉS CÉRAMÉ RECTIFIÉ

GRES PORCELÁNICO SIN RECTIFICAR
NON RECTIFIED PORCELAIN TILES
GRÉS CÉRAMÉ NON RECTIFIÉ


CR SONOMA



30,5x121
12,00"x47,63"



30x120,5
11,81"x47,44"



CR SONOMA Cognac 30,5x121 M70 11.295.342.0323 ●
CR SONOMA Cognac 30x120,5 M72 35.700.342.0323 ●



CR SONOMA Honey 30,5x121 M70 11.295.348.0323 ●
CR SONOMA Honey 30x120,5 M72 35.700.348.0323 ●



CR SONOMA Nordic 30,5x121 M70 11.295.341.0323 ●
CR SONOMA Nordic 30x120,5 M72 35.700.341.0323 ●

Se recomienda mezclar las piezas de las diferentes cajas previamente a su colocación.
It is recommended to mix the pieces of the different boxes before placing them.
Il est recommandé de mélanger les pièces des différentes boîtes avant le carrelage.



CR SONOMA COGNAC 30,5x121 20MM



CR SONOMA COGNAC 30,5x121 20MM



CR SONOMA COGNAC 30,5x121 20MM



CARACTERÍSTICAS TÉCNICAS
TECHNICAL FEATURES · CARACTÉRISTIQUES TECHNIQUES

CARACTERÍSTICAS TÉCNICAS

TECHNICAL FEATURES / CARACTÉRISTIQUES TECHNIQUES



















DATOS DE EMBALAJE

PACKAGING DETAILS / DONNÉES EMBALLAGE

DESCRIPCIÓN	PZ CAJA	M2 CAJA	M2 PALLET	CJ PALLET	KG CAJA	KG TOTAL
90x180	1	1,62	42,12	26	45,50	1203
30x180	3	1,62	51,84	32	45	1500
22,5x180	4	1,62	51,84	32	45	1500
30,5X121 (20MM)	2	0,74	22,2	30	34,00	1040
30x120,5 (20MM)	2	0,72	21,6	30	46,45	1413,5
120x120	1	1,44	51,84	36	39,00	1444
60x120	2	1,44	38,88	27	38,90	1070,3
20x120	6	1,44	43,2	30	36,40	1112
45x90	3	1,21	53,24	44	30,80	1375,2
76x76 (20MM)	1	0,58	26,1	45	27,90	1275,5
75,5x75,5 (20MM)	1	0,57	25,65	45	29,30	1338,5
75x75	3	1,69	50,7	30	42,80	1304
37,5x75	6	1,69	54,08	32	41,00	1332
61x61 (20MM)	2	0,74	22,2	30	35,00	1070
60,5x60,5 (20MM)	2	0,73	21,9	30	34,00	1040
15x60,5	11	1,00	50	50	17,06	873
60x60	4	1,44	43,2	30	30,00	920
30x60	8	1,44	46,08	32	31,00	1012
30x30 MALLA	11	1,00	42	42	23,10	990,2
22,3x22,3	20	1,00	45	45	22,50	1032,5
11x22,3	26	0,65	63,7	98	13,17	1310,66

ESPECIFICACIONES TÉCNICAS

TECHNICAL SPECIFICATIONS / SPÉCIFICATIONS TECHNIQUES

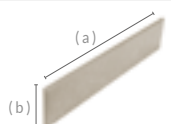
 Revestimiento Wall Tile Revêtement	 Pavimento Floor tile Sol	 Pavimento ADZ ADZ floor tile Sol antidérapant	 Alto tránsito Busy transit Haute transit	 Aspecto uniforme Uniform appearance Aspect uniforme	 Variación leve Slight variation Variation légère	 Variación moderada Moderate variation Variation Modérée	 Variación alta Strong variation Variation Élevée	 Luxglass Luxglass Luxglass
 Mate rectificado Rectified matt Mate rectifié	 Mate sin rectificar Non Rectified Matt Mete non rectifié	 Satén rectificado Rectified satin Satin rectifié	 Satén sin rectificar Non Rectified Satin Satin non rectifié	 Brillo rectificado Rectified Gloss Brillant rectifié	 Brillo sin rectificar Non rectified gloss Brillant non rectifié	 Semipulido Semipolished Semipoli	 Leviglass Leviglass Leviglass	 Recomendable no colocar trabado a mitad de pieza. We do not recommend to lay the tiles brickbond (brick-jointed) halfway. Recommandé ne pas poser en décalé à la moitié de la pièce.

PIEZAS ESPECIALES POR TIPOLOGÍA DE PRODUCTO

SPECIAL PIECES BY PRODUCT TYPE / PIÈCES SPÉCIALES PAR TYPOLOGIE DE PRODUIT

COMPACGLASS GRES PORCELÁNICO
GLAZED PORCELAIN TILES / GRÈS CÉRAMÉ ÉMAILLÉ

LEVIGLASS GRES PORCELÁNICO ESMALTADO PULIDO RECTIFICADO
POLISHED GLAZED RECTIFIED PORCELAIN TILES / GRÈS CÉRAMÉ ÉMAILLÉ POLI RECTIFIÉ

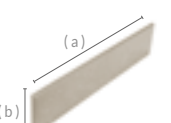
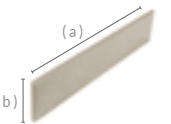
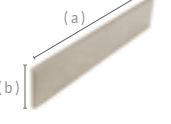




Producto - Formato	120X120/ 60X120	75X75 / 37,5X75	60X60 / 30X60	45x90
RODAPIÉ ROMO	 9X120 P77 P82 PZ/CJ 10 KG/CJ 28,00 (A) 120 Cm (B) 9 Cm	9X75 P31 P38 PZ/CJ 10 KG/CJ 17,00 (A) 75 Cm (B) 9 Cm	9X60 P19 P24 PZ/CJ 18 KG/CJ 24,12 (A) 60 Cm (B) 9 Cm	9X90 P55 P58 PZ/CJ 11 KG/CJ 21,8 (A) 45 Cm (B) 9 Cm

PIEZAS ESPECIALES POR TIPOLOGÍA DE PRODUCTO

SPECIAL PIECES BY PRODUCT TYPE / PIÈCES SPÉCIALES PAR TYPOLOGIE DE PRODUIT

COMPACTTO PEDRA GRES PORCELÁNICO
PORCELAIN TILES / GRÈS CÉRAMÉ

GRES PORCELÁNICO RECTIFICADO SEMIPULIDO
SEMIPOLISHED RECTIFIED PORCELAIN TILES / GRÈS CÉRAMÉ SEMIPOLI RECTIFIÉ

Producto - Formato	120X120	60X120	20X120	75X75 / 37,5X75	60X60 / 30X60
RODAPIÉ ROMO	 9X120 P77 P82 PZ/CJ 10 KG/CJ 28,00 (A) 120 Cm (B) 9 Cm	9X120 P77 P82 PZ/CJ 10 KG/CJ 28,00 (A) 120 Cm (B) 9 Cm	9X120 P77 P82 PZ/CJ 10 KG/CJ 28,00 (A) 120 Cm (B) 9 Cm	9X75 P31 P38 PZ/CJ 10 KG/CJ 17,00 (A) 75 Cm (B) 9 Cm	9X60 P19 P36 PZ/CJ 18 KG/CJ 24,12 (A) 60 Cm (B) 9 Cm
RODAPIÉ CORTADO	 9X120 P77 P82 PZ/CJ 10 KG/CJ 28,00 (A) 120 Cm (B) 9 Cm			9X75 P22 P31 PZ/CJ 10 KG/CJ 17,00 (A) 75 Cm (B) 9 Cm	9X60 P16 P29 PZ/CJ 18 KG/CJ 24,12 (A) 60 Cm (B) 9 Cm
* TABICA / CONTRAHUELLA	 9X120 P77 P82 PZ/CJ 10 KG/CJ 28,00 (A) 120 Cm (B) 9 Cm			15X75 P50 P60 PZ/CJ 6 KG/CJ 16,15 (A) 75 Cm (B) 15 Cm	15X60 P37 P58 PZ/CJ 10 KG/CJ 21,50 (A) 60 Cm (B) 15 Cm
* PELDAÑO	 30X120 P170 P130 PZ/CJ 4 KG/CJ 38,00 (A) 30 Cm (B) 120 Cm (P) 0,2 Cm	30X120 P161 P127 PZ/CJ 4 KG/CJ 38,00 (A) 30 Cm (B) 120 Cm (P) 0,2 Cm	20X120 P161 P127 PZ/CJ 6 KG/CJ 36,00 (A) 20 Cm (B) 120 Cm (P) 0,2 Cm	30X75 P113 P124 PZ/CJ 6 KG/CJ 33,60 (A) 30 Cm (B) 75 Cm (P) 0,2 Cm	30X60 P68 P97 PZ/CJ 6 KG/CJ 22,10 (A) 30 Cm (B) 60 Cm (P) 0,2 Cm
* PELDAÑO ESPECIAL	 30X120 P177 P178 PZ/CJ 2 KG/CJ 20,00 (A) 30 Cm (B) 120 Cm (P) 3 Cm	30X120 P128 P174 PZ/CJ 2 KG/CJ 20,00 (A) 30 Cm (B) 120 Cm (P) 3 Cm		30X75 P172 P127 PZ/CJ 3 KG/CJ 19,80 (A) 29,6 Cm (B) 75 Cm (H) 3 Cm	30X60 P104 P118 PZ/CJ 3 KG/CJ 11,50 (A) 30 Cm (B) 60 Cm (H) 3 Cm
* ÁNGULO	 30X30 P170 P160 PZ/CJ 10 KG/CJ 10,00 (A) 30 Cm (B) 30 Cm (P) 0,2 Cm	30X30 P121 P124 PZ/CJ 10 KG/CJ 10,00 (A) 30 Cm (B) 30 Cm (P) 0,2 Cm	20X20 P121 P124 PZ/CJ 10 KG/CJ 10,00 (A) 20 Cm (B) 20 Cm (P) 0,2 Cm	30X30 P118 P172 PZ/CJ 10 KG/CJ 10,00 (A) 30 Cm (B) 30 Cm (P) 0,2 Cm	30X30 P105 P123 PZ/CJ 15 KG/CJ 24,00 (A) 30 Cm (B) 30 Cm (P) 0,2 Cm
* ÁNGULO ESPECIAL	 30X30 P129 P169 PZ/CJ 4 KG/CJ 11,00 (A) 30 Cm (B) 30 Cm (P) 3 Cm	30X30 P171 P149 PZ/CJ 4 KG/CJ 11,00 (A) 30 Cm (B) 30 Cm (P) 3 Cm		30X30 P128 P174 PZ/CJ 6 KG/CJ 8,00 (A) 30 Cm (B) 30 Cm (H) 3 Cm	30X30 P127 P149 PZ/CJ 4 KG/CJ 8,00 (A) 30 Cm (B) 30 Cm (H) 3 Cm

* Realizamos el ranurado a todos los peldaños no especiales, a excepción de los modelos que cuentan con una superficie con relieve.

* All non-special step tiles come with grooves unless the tread has a relief texture that prevents this from being done.

* Nous réalisons le rainurage sur toutes les marches non spéciales, à l'exception de celles disposant d'une base avec un relief empêchant de le réaliser.

CARACTERÍSTICAS TÉCNICAS REVESTIMIENTO MONOPOROSA

TECHNICAL FEATURES FOR MONOPOROSA WALL TILES / CARACTÉRISTIQUES TECHNIQUES CARREAUX DE MUR









	GRUPO BIII (GL) Absorción de agua > 10% GROUP BIII (GL) Water absorption > 10% GROUPE BIII (GL) Absorption d'eau > 10%	NORMAS DE ENSAYO STANDARD NORMES D'ESSAI	VALORES PRESCRITOS NORMA EN 14411 VALUE REQUIRED BY EN 14411 STANDARD VALEURS PRESCRITES NORME EN 14411	VALOR MEDIO AVERAGE VALUE VALEUR MOYENNE
	Características dimensionales Dimensional features / Caractéristiques dimensionnelles	ISO 10545-2		Cumple la norma Conforms to standard Satisfait à la norme
	Absorción de agua Water absorption / Absorption d'eau	ISO 10545-3	> 10%	16%
	Resistencia a la flexión Modulus of rupture Résistance à la flexion Fuerza de rotura Breaking strength / Force de rupture	ISO 10545-4	> 12 N/mm ² > 600 N	20 - 30 N/mm ² 700 - 1000 N
	Resistencia a la abrasión superficial Resistance to surface abrasion / Résistance à l'abrasion de surface	ISO 10545-7	Clase indicada por el fabricante Abrasion class indicated by the manufacturer / Classe indiquée par le fabricant	No aplica Not apply Non applicable
	Dilatación térmica lineal Linear thermal expansion / Dilatation thermique linéaire	ISO 10545-8	Método de ensayo disponible Test method available Méthode d'essai disponible	<7,0 x 10 ⁻⁴ °C ⁻¹
	Resistencia al choque térmico Thermal shock resistance / Résistance au choc thermique	ISO 10545-9	Método de ensayo disponible Test method available Méthode d'essai disponible	Resiste Resists Résiste
	Resistencia al cuarteo Crazing resistance / Résistance au tressailage	ISO 10545-11	Exigida Required Exigée	Resiste Resists Résiste
	Resistencia química Chemical resistance Résistance chimique	ISO 10545-13	Método de ensayo disponible Test method available Méthode d'essai disponible Mínimo GB Minimum GB Minimum GB	Cumple la norma Conforms to standard Satisfait à la norme Clase GA Class GA Clase GA
	Resistencia a las manchas Resistance to stains / Résistance aux taches	ISO 10545-14	Mínimo clase 3 Minimum class 3 Minimum classe 3	Cumple la norma Conforms to standard Satisfait à la norme

CARACTERÍSTICAS TÉCNICAS GRES PORCELÁNICO ESMALTADO (COMPACGLASS)

TECHNICAL FEATURES GLAZED PORCELAIN TILES (COMPACGLASS) / CARACTÉRISTIQUES TECHNIQUES GRÈS CÉRAME ÉMAILLÉ (COMPACGLASS)

CARACTERÍSTICAS TÉCNICAS LEVIGLASS GRES PORCELÁNICO ESMALTADO PULIDO RECTIFICADO

TECHNICAL FEATURES POLISHED GLAZED RECTIFIED PORCELAIN TILES (LEVIGLASS) / CARACTÉRISTIQUES TECHNIQUES GRÈS CÉRAME ÉMAILLÉ POLI RECTIFIÉ (LEVIGLASS)

	GRUPO BIa (GL) Absorción de agua < 0,5% GROUP BIa (GL) Water absorption < 0,5% GROUPE BIa (GL) Absorption d'eau < 0,5%	NORMAS DE ENSAYO STANDARD NORMES D'ESSAI	VALORES PRESCRITOS NORMA EN 14411 VALUE REQUIRED BY EN 14411 STANDARD VALEURS PRESCRITES NORME EN 14411	VALOR MEDIO AVERAGE VALUE VALEUR MOYENNE
	Características dimensionales Dimensional features / Caractéristiques dimensionnelles	ISO 10545-2		Cumple la norma Conforms to standard Satisfait à la norme
	Absorción de agua Water absorption / Absorption d'eau	ISO 10545-3	< 0,5%	0,1%
	Resistencia a la flexión Modulus of rupture Résistance à la flexion Fuerza de rotura Breaking strength / Force de rupture	ISO 10545-4	> 35 N/mm ² > 1300 N	35 - 45 N/mm ² 1800 - 2500 N
	Resistencia a la abrasión superficial Resistance to surface abrasion / Résistance à l'abrasion de surface	ISO 10545-7	Clase indicada por el fabricante Abrasion class indicated by the manufacturer / Classe indiquée par le fabricant	Según Modelos According to models Selon modèles
	Dilatación térmica lineal Linear thermal expansion / Dilatation thermique linéaire	ISO 10545-8	Método de ensayo disponible Test method available Méthode d'essai disponible	<7,0 x 10 ⁻⁴ °C ⁻¹
	Resistencia al choque térmico Thermal shock resistance / Résistance au choc thermique	ISO 10545-9	Método de ensayo disponible Test method available Méthode d'essai disponible	Resiste Resists Résiste
	Resistencia al cuarteo Crazing resistance / Résistance au tressailage	ISO 10545-11	Exigida Required Exigée	Resiste Resists Résiste
	Resistencia a la helada / Frost resistance / Résistance au gel	ISO 10545-12	Método de ensayo disponible Test method available	Resiste Resists Résiste
	Resistencia química Chemical resistance Résistance chimique	ISO 10545-13	Método de ensayo disponible Test method available Méthode d'essai disponible Mínimo GB Minimum GB Minimum GB	Cumple la norma Conforms to standard Satisfait à la norme Clase GA Class GA Clase GA
	Resistencia a las manchas Resistance to stains / Résistance aux taches	ISO 10545-14	Mínimo clase 3 Minimum class 3 Minimum classe 3	Cumple la norma Conforms to standard Satisfait à la norme



CARACTERÍSTICAS TÉCNICAS GRES PORCELÁNICO COMPACTTO PEDRA DECORSTONE
 TECHNICAL FEATURES PORCELAIN TILES COMPACTTO PEDRA DECORSTONE
 CARACTÉRISTIQUES TECHNIQUES GRÈS CÉRAME COMPACTTO PEDRA DECORSTONE

	GRUPO B1a (UGL) Absorción de agua < 0,5% GROUP B1a (UGL) Water absorption < 0,5% GROUPE B1a (UGL) Absorption d'eau < 0,5%	NORMAS DE ENSAYO STANDARD NORMES D'ESSAI	VALORES PRESCRITOS NORMA EN 14411 VALUE REQUIRED BY EN 14411 STANDARD VALEURS PRESCRITES NORME EN 14411	VALOR MEDIO AVERAGE VALUE VALEUR MOYENNE
	Características dimensionales Dimensional features / Caractéristiques dimensionnelles	ISO 10545-2		Cumple la norma Conforms to standard Satisfait à la norme
	Absorción de agua Water absorption / Absorption d'eau	ISO 10545-3	< 0,5%	0,1%
	Resistencia a la flexión Modulus of rupture Résistance à la flexion Fuerza de rotura Breaking strength / Force de rupture	ISO 10545-4	> 35 N / mm ² > 1300 N	35 - 45 N / mm ² 1800 - 2500 N
	Resistencia a la abrasión profunda (mm ³) Resistance to deep abrasion (mm ³) / Résistance à l'abrasion profonde (mm ³)	ISO 10545-6	Máx. 175 mm ³	110 - 130 mm ³
	Dilatación térmica lineal / Linear thermal expansion / Dilatation thermique linéaire	ISO 10545-8	Método de ensayo disponible Test method available Méthode d'essai disponible	<7,0 x 10 ⁻⁶ /°C
	Resistencia al choque térmico Thermal shock resistance / Résistance au choc thermique	ISO 10545-9	Método de ensayo disponible Test method available Méthode d'essai disponible	Resiste Resists Résiste
	Resistencia a la helada Frost resistance / Résistance au gel	ISO 10545-12	Método de ensayo disponible Test method available Méthode d'essai disponible	Resiste Resists Résiste
	Resistencia química Chemical resistance Résistance chimique	ISO 10545-13	Método de ensayo disponible Test method available Test method available Mínimo UB Minimum UB Minimum UB	Cumple la norma Conforms to standard Satisfait à la norme Clase UA Class UA Class UA
	Resistencia a las manchas Resistance to stains / Résistance aux taches	ISO 10545-14	Mínimo clase 3 Minimum class 3 Minimum classe 3	Cumple la norma Conforms to standard Satisfait à la norme
	Resistencia al deslizamiento Slip Resistance / Résistance au glissement	DIN 51130 UNE-ENV 12633 ASTM C 1028		Según Modelos According to models Selon modèles



RECOMENDACIONES PARA LA LIMPIEZA DE DECORADOS Y PIEZAS ESPECIALES
 Debido a las características de los metales utilizados en la confección de estos productos.
 Es suficiente utilizar una bayeta húmeda y jabón líquido neutro.
 Si la pieza llevara protección no quitarla hasta que el producto este colocado y limpio.
 No se atenderán reclamaciones una vez colocado el producto.

RECOMMENDATIONS FOR THE CLEANING OF DECORATIVE AND SPECIAL PIECES
 Due to the characteristics of the metals used in the production of these pieces,
 only a damp cloth and neutral liquid soap are required to clean them.
 Any protective material should be left on the piece until it is fitted and clean.
 Complaints will not be considered once the product has been fitted.

RECOMMANDATIONS CONCERNANT LE NETTOYAGE DES DECORS ET PIECES SPECIALES
 Dues aux caractéristiques des métaux utilisés lors de la confection de ses produits,
 il est suffisant d'utiliser une éponge humide et du savon neutre.
 Dans le cas où la pièce porterait une protection, ne pas l'enlever jusqu'à ce que le produit soit posé et nettoyé.
 Aucune réclamation ne sera acceptée une fois le produit Pamesa posé.

PAMESA CERÁMICA, S.L. aplica una política de continuo desarrollo de sus productos y se reserva el derecho a realizar cambios en los productos, colores, especificaciones técnicas, packings y códigos sin previo aviso.
 PAMESA CERÁMICA ha realizado un esfuerzo considerable para que toda la información sea adecuada en el momento de la publicación del catálogo.
 A causa de las limitaciones del proceso de impresión los colores reproducidos pueden sufrir ligeras variaciones con respecto al producto original.
 PAMESA CERÁMICA informa que este catálogo tiene validez a nivel informativo y por tanto no se hace responsable de los posibles errores de impresión; reservándose el derecho de realizar modificaciones sin necesidad de preaviso.

PAMESA CERÁMICA, S.L. operates a policy of continuous development and reserves the right to make changes to its products, colours, engineering specifications, packaging and codes without prior notice.
 PAMESA CERÁMICA has taken every effort to ensure that the information contained in the catalogue is correct at the time of publication. Due to the limitations of the printing process, the colours reproduced may vary slightly from the original product.
 PAMESA CERÁMICA advises that this catalogue is only valid for information purposes and therefore does not accept responsibility for any possible printing errors.

PAMESA CERÁMICA, S.L. applique une politique de développement continu de ses produits et se réserve le droit de réaliser des changements, que ce soit de produits, couleurs, spécifications techniques, paquetages et codifications et cela sans en aviser préalablement l'acheteur.
 PAMESA CERÁMICA a réalisé un effort considérable pour que toute l'information donnée soit adéquate au moment de la publication du catalogue. Dues aux limitations du processus d'impression, les couleurs reproduites peuvent souffrir de légères variations avec le produit original.
 PAMESA CERÁMICA vous informe que les informations de ce catalogue sont données à titre informatif et qu'elle n'est pas responsable des possibles erreurs d'impression. De plus, elle se réserve le droit de modifier les informations sans préavis.



Residenciales
Residential
Zones résidentielles



Aeropuertos
Airports
Aéroports



Oficinas
Offices
Bureaux



Hoteles
Hotels
Hôtels



Fachadas Edificios
Facades
Façades



Industrias
Industries
Installations industrielles



Supermercados
Supermarkets
Supermarchés



Escuelas
Schools
Écoles



Hospitales
Hospitals
Hopitaux



Estaciones
Train Stations
Gares



Restaurantes
Restaurants
Restaurants



Almacenes
Stores
Dépôts



Áreas Deportivas
Sports Areas
Zones sportives



Parques
Parks
Parcs

