

# Fleur

15X15 / 6"X6"

FLEUR GREY 15X15, ANTOINETTE 15X15, CAMILLE 15X15, JANETTE 15X15, GERALDINE 15X15, LAURE 15X15, MADELEINE 15X15, LOU-LOU 15X15, ISABELLE 15X15, ALABAMA NEBBIA RECT 20X120



**Fleur**

15x15 / 6"x6"



GERALDINE | ISABELLE | ISABELLE | ISABELLE | FLEUR GREY | ISX15.




LAURE | ISX15 | FLEUR GREY | ISX15.  
Elements made with Builk.

# Fleur

15X15 / 6"X6"



FLEUR GREY  
15X15 / 6"X6" T36/M




ANTOINETTE  
15X15 / 6"X6" T36/M




CAMILLE  
15X15 / 6"X6" T36/M



JANETTE  
15X15 / 6"X6" T36/M



GERALDINE  
15X15 / 6"X6" T36/M



LAURE  
15X15 / 6"X6" T36/M



MADELEINE  
15X15 / 6"X6" T36/M



LOU-LOU  
15X15 / 6"X6" T36/M



ISABELLE  
15X15 / 6"X6" T36/M

## CARACTERÍSTICAS TÉCNICAS · TECHNICAL CHARACTERISTICS & PACKING

**P** PORCELÁNICO / PORCELAIN TILES / GRÈS CÉRAME

**M** MATE / MATT / MAT

**R** ESPESOR 9MM / THICKNESS 0,3" / ÉPAISSEUR 9MM

**V2** VARIACION LEVE / SLIGHT VARIATION / LÉGERÉ VARIATION

**C2** CLASE 2 / CLASS 2 / CLASSE 2

**R10**

(DCOF) >0.50

FORMATO PZAS	PZS/CAJA TILES/BOX PIÈCES/BOITE	M2/CAJA SQM/BOX MÈTRES/BOITE	KG/CAJA KG/BOX KG/BOITE	CAJAS/PALLET BOXES/PALLET BOITES/PALETTE	M2/PALLET SQM/PALLET MÈTRES/PALETTE	KG/PALLET KG/PALLET MÈTRES/PALETTE
15X15	22	0.495	9.8	120	59.4	1193

JANETTE 15X15.  
Elements made with buijk.

