



СЕМПИОНЕ SEMPIONE

РАЗМЕР | SIZE: 30×89,5


ДЕРЕВО	РАСТИТЕЛЬНЫЙ ОРНАМЕНТ	
МОДА	WOOD	PLANT ORNAMENT
FASHION		

О СЕРИИ | ABOUT THE SERIES

Семпионе — самый известный и самый центральный парк Милана, разбитый рядом с замком Сфорца в конце XIX века. Сегодня Сempione стал излюбленным местом для неспешных прогулок среди вековых деревьев и ухоженных лужаек. На лужайках, кстати, можно сидеть, прислонившись к широкому стволу, спасаясь от летней жары.

Sempione is the most well-known park in Milan, located in the very heart of the city. The park was laid out next to the Sforza castle in the late 19th century. Today, Sempione has become a favorite place for leisurely walks among centuries-old trees and manicured lawns. This is a lovely retreat where visitors may sit on the lawns, leaning against a wide trunk and fleeing the summer heat.


ДЕКОРЫ | DECORS



↑ Этот декор воплощает заметный интерьерный тренд на рифлёные деревянные поверхности. Плитка большого формата, напоминающая наборную панель из тонких планок, украшена лёгким растительным принтом. Изящный рисунок подчёркивает реалистичную фактуру древесины.

↑ This decor incarnates a notable interior trend towards grooved wood surfaces. Large-size tile resembles a panel of thin planks that is decorated with a light floral print. An exquisite pattern emphasizes the realistic texture of wood.

СЕМПИОНЕ | SEMPIONE | 30×89,5




13103R\3F

Семпионе структура обрезной 30x89,5
Sempione structured rectified



13093R

Семпионе бежевый структура обрезной 30x89,5
Sempione beige structured rectified



13096R

Семпионе коричневый тёмный структура обрезной 30x89,5
Sempione dark brown structured rectified

Рекомендуем применять затирку, одинаковую по цвету с плиткой; при использовании контрастной — провести пробу на небольшом участке и убедиться, что поверхность легко очищается. Если имеет место окрашивание, обработать поверхность защитными средствами.
Подробнее — www.kerama-marazzi.com \ Советы \ Уход за керамической плиткой.

It is strongly recommended to use float grout of the same colour as the tiles. If you use the grout finish of a different colour, it is better first test it on a small area and make sure that the surface can be easily cleaned. If the tiles are coloured, treat the tile surface with a special protective coating.
See www.kerama-marazzi.com \ Advice \ Ceramic tiles care for more information.