



ЛАМЕЛЛА LAMELLA

РАЗМЕР | SIZE: 50,2x50,2 · 20,1x50,2

КАМЕНЬ	СЛАНЕЦ	МОЗАИКА
ГЕОМЕТРИЧЕСКИЙ ОРНАМЕНТ		STONE
SLATE	MOSAIC	GEOMETRICAL PATTERN

О СЕРИИ | ABOUT THE SERIES

Реалистичная поверхность природного сланца запечатлена в керамическом граните трёх цветов. Идею слоистой каменной структуры поддерживает мозаика с удлинёнными элементами разной толщины: такая форма напоминает характерную кладку из сланца. Отдельные чипы мозаики украшены геометрическим орнаментом — это вносит в дизайн модную нотку.

The realistic surface of natural slate is imprinted in three-color porcelain gres. The idea of a layered stone structure is carried through a mosaic with elongated items of varying thickness as this shape resembles a conventional slate masonry. Some of mosaic chips are decorated with geometric patterns which add a chic touch to the design.





SG413700N
Ламелла
серый светлый 20,1x50,2
Lamella light grey



SG458300N
Ламелла серый светлый 50,2x50,2
Lamella light grey




SBM009/SG4583
Ламелла серый светлый мозаичный
50,2x25
Lamella light grey mosaic




SG413800N
Ламелла серый
20,1x50,2
Lamella grey




SG458400N
Ламелла серый 50,2x50,2
Lamella grey



SBM010/SG4584
Ламелла серый мозаичный 50,2x25
Lamella grey mosaic



SG413900N
Ламелла
серый тёмный
20,1x50,2
Lamella dark grey



SG458500N
Ламелла серый тёмный 50,2x50,2
Lamella dark grey



SBM011/SG4585
Ламелла серый тёмный мозаичный
50,2x25
Lamella dark grey mosaic

	шт. \ pcs	м²	кг \ kg	кор. \ box	м²	кг \ kg
50,2×50,2	9,5	6	1,512	31,4	26	39,312
20,1×50,2	8,5	14	1,41	25,9	49	69,09