

ELITE

MUSEUM



MUSEUM

UNIQUE SURFACES

**SUMMARY**  
**// RESUMEN**

Welcome to Elite:  
// Bienvenido a Elite:

**The Story // La historia**

page 6  
// pág. 6

**Graphics // Gráficas**

page 12  
// pág. 12

**Finishes and formats // Acabados y formatos**

page 22  
// pág. 22

**Combinations // Combinaciones**

page 28  
// pág. 28

**Technical information // Información técnica**

page 34  
// pág. 34



THE STORY

OUR STRONGEST  
AND MOST  
INDOMITABLE FACET

---

NUESTRO LADO  
MÁS FUERTE,  
MÁS IMBATIBLE

LA HISTORIA



## THE STORY // LA HISTORIA

High-performance sports encompass activities as wide ranging as swimming, fencing, gymnastics and even chess. Nonetheless, all top sportsmen and women share one characteristic: perseverance—that is, falling but getting back on your feet again, striving to improve, and managing to overcome major challenges.

What drives top sportsmen and women to excel is the constant desire to perfect each and every one of their moves. According to many of them, it is not a question of competing against other people but of competing against themselves.

Elite is a collection aimed at all those who refuse to toe the line, all those who think big, and all those who seek to break their own record. With Elite, we pay tribute to our **strongest, most indomitable facet.**

El deporte de élite existe en disciplinas tan diversas como la natación, la esgrima, la gimnasia deportiva e incluso el ajedrez. Pero todos los mejores deportistas tienen un rasgo en común: la perseverancia. Caer y levantarse, seguir mejorando a cada paso y superar los mayores retos.


La constante búsqueda de la perfección en cada movimiento es lo que empuja al deportista de élite a cruzar sus límites. Según muchos de ellos, la competición no es entre personas, la lucha es interna.

Una colección pensada para todos aquellos que no se conforman, que piensan en grande, que quieren batir su propio récord. Con Elite sacamos a relucir **nuestro lado más fuerte, más imbatible.**



- ⊖ Elite Dolphin SP/75,5x151/R
- ⊕ Haute White SP/75,5x151/R

MUSEUM



ELITE



GRAPHICS

A CONSTANT SEARCH  
FOR PERFECTION

---

CONSTANTE BÚSQUEDA  
DE LA PERFECCIÓN

GRÁFICAS



Elite Oat SP/100x180/R

## GRAPHICS // GRÁFICAS

Elite is a collection with a strong contemporary appeal, evocative of coarse-grained stone, with tiles of subtly different designs that each combine varying intensities of colour.

The collection's richly assorted design is further enhanced by its Shaped finish, affording even greater realism and natural appeal.

The collection comes in three colours —Cloud, Oat and Dolphin— in a Shaped finish and a 100x180 cm, 75.5x151 cm, 60x120 cm or 90x90 cm format, rounded off by 33.3x100 cm decorative wall tiles and an outdoor non-slip 90x90 cm model.

Elite representa una piedra granulada, con diferentes intensidades de tono dentro de cada pieza, creando un conjunto variado de lo más contemporáneo.

Su riqueza gráfica se ve potenciada por la técnica Shaped, que le confiere mayor realismo y naturalidad.

Su gama cromática se compone de tres colores —Cloud, Oat y Dolphin— disponibles en acabado Shaped en formatos 100x180 cm, 75,5x151 cm, 60x120 cm, 90x90 cm y el revestimiento decorativo en 33,3x100 cm. Además, como solución de exterior, nuestro acabado Anti-slip en formato 90x90 cm.





16

17

Elite Oat SP/100x180/R

MUSEUM

ELITE



- ⊖ Elite Cloud SP/90x90/R
- ⊕ Elite Cloud SP/33,3x100/R & Elite Cloud Decor SP/33,3x100/R



Elite Cloud Decor SP/33,3x100/R



**IF THEY THINK YOUR DREAMS  
ARE CRAZY,  
SHOW THEM WHAT CRAZY  
DREAMS CAN DO.**

- SERENA WILLIAMS

**SI PIENSAN QUE TUS SUEÑOS  
SON IMPOSIBLES,  
MUÉSTRALES LO QUE LOS  
SUEÑOS IMPOSIBLES  
PUEDEN HACER.**

- SERENA WILLIAMS



FINISHES & FORMATS

**RESISTANCE  
ADAPTABILITY AND  
INNOVATION**

---

**RESISTENCIA,  
ADAPTABILIDAD E  
INNOVACIÓN**

ACABADOS Y FORMATOS

**FINISHES**  
**// ACABADOS**

24



**ANTI-SLIP**

Textured surface with a matte finish, mainly recommended for outdoor use.

**ANTI-SLIP**

Superficie texturizada mate, principalmente recomendada para uso exterior.



MUSEUM



**SHAPED**

Smooth texture, the graphic is perfectly coordinated with the relief.

**SHAPED**

Textura suave, la gráfica se coordina perfectamente con el relieve.



25

ELITE

**FORMATS**  
// **FORMATOS**

100 x 180 cm



Finishes // Acabados



Thickness // Espesor

8 mm

75,5 x 151 cm



Finishes // Acabados



Thickness // Espesor

10 mm

60 x 120 cm



Finishes // Acabados



Thickness // Espesor

10 mm

90 x 90 cm




Finishes // Acabados



Thickness // Espesor

10 mm

33,3 x 100 cm




Finishes // Acabados white body



Thickness // Espesor

10,5 mm



MUSEUM

COMBINATIONS

# MIX AND MATCH



# MEZCLA Y COMBINA

COMBINACIONES

**COMBINATIONS**  
**// COMBINACIONES**

A seed in the earth marks the beginning of a tree's life. During the initial days of its life, this seed uses the energy inside it to activate the growth of its first roots. These roots then start to absorb any surrounding energy in order to fuel their own growth.

MUSEUM also has a history. It too was born of a seed, and technologies and innovation are the driving forces that fuel its continual growth.

This new collection embodies this process in **a new offshoot that still remains true to our roots.**

Una semilla en la tierra marca el principio de la vida de un árbol. Durante los primeros días de vida, esta semilla usa la energía que guarda en su interior para activar el crecimiento de sus primeras raíces. A partir de entonces, la raíz comienza a absorber energía de su alrededor para producir la suya propia y, con ella, crecer.

MUSEUM también tiene una historia, también nació de una semilla y la utilización de las tecnologías y la innovación son las fuentes de energía que hacen que la marca crezca diariamente.

Esta nueva colección hace tangible todo este proceso, formando **una nueva rama, pero siempre teniendo claro dónde están nuestras raíces.**

**Meet Grow**  
**// Conoce Grow**





**COMBINATIONS**  
**// COMBINACIONES**

The term 'haute couture' is used to refer to bespoke fashion garments made of top-quality materials, handmade from start to finish by highly talented expert dressmakers with exquisite attention to detail.

Haute has all the makings of just such a collection, with a chic distinction worthy of Paris' most famous catwalks.

That is why Haute can be described as **haute couture in ceramic tiles.**


La alta costura es moda hecha a medida, de forma artesanal, con materiales de alta calidad. Su fabricación centra extrema atención al detalle, y es liderada por costureros con gran experiencia y talento.

Nuestra colección Haute cumple con todos los requisitos para convertirse en una colección exclusiva, que puede verse en las pasarelas más prestigiosas de París.

Por este motivo, **Haute es alta costura hecha cerámica.**

Meet Haute  
**// Conoce Haute**





TECHNICAL INFORMATION

# HIGH-PRECISION TECHNIQUE

---

# TÉCNICA DE ALTA PRECISIÓN

INFORMACIÓN TÉCNICA

**TECHNICAL INFORMATION**  
// **INFORMACIÓN TÉCNICA**

**FINISHES // ACABADOS**



36

**COLOURS // COLORES**



Cloud



Oat



Dolphin

MUSEUM

Porcelain

White body



100x180 cm  
39,4x70,8 "




75,5x151 cm  
29,7x59,4 "



60x120 cm  
23,6x47,2 "



90x90 cm  
35,4x35,4 "



33,3x100 cm  
13,1x39,4 "



33,3x100 cm  
13,1x39,4 "

Thickness		8 mm	10 mm			10,5 mm	
Patterns		8	9	14	11	13	5
Shade Variation		V2	V2	V2	V2	V2	V2
CLOUD	Shaped (SP)	29762 M94	31002 M103	29729 M101	31020 M102	29753 M96	29752 M97
	Anti-slip (A)	-	-	-	31022 M81	-	-
OAT	Shaped (SP)	29767 M94	31004 M103	29734 M101	31021 M102	29755 M96	29754 M97
	Anti-slip (A)	-	-	-	31024 M81	-	-
DOLPHIN	Shaped (SP)	29766 M94	31003 M103	29735 M101	31019 M102	-	-
	Anti-slip (A)	-	-	-	31023 M81	-	-

37

**TECHNICAL DATA // DATOS TÉCNICOS**




FINISHES	DIN 51130	DIN 51097	UNE-ENV 126 33	BS 7976-2 (PTV)	ANSI A137.1 (DCOF)
Shaped (SP) 10 mm	R10	A + B	Class 2	+36 Wet	>0,42 Wet
Shaped (SP) 8 mm	-	-	Class 1	-	>0,42 Wet
Anti-slip (A)	R11	A + B + C	Class 3	+36 Wet	>0,42 Wet

ELITE




**TECHNICAL INFORMATION**  
// **INFORMACIÓN TÉCNICA**

**SPECIAL PIECES // PIEZAS ESPECIALES**



Porcelain (10 mm)

TRAP.			
 34,5x15 cm 13,6x5,9 "	CLOUD	Shaped (SP)	31127 U34
 34,5x15 cm 13,6x5,9 "	OAT	Shaped (SP)	31129 U34
 34,5x15 cm 13,6x5,9 "	DOLPHIN	Shaped (SP)	31128 U34




Porcelain (10 mm)

D. MOSAIC			
 30x30 cm 11,8x11,8 "	CLOUD	Shaped (SP)	31135 U43
 30x30 cm 11,8x11,8 "	OAT	Shaped (SP)	31137 U43
 30x30 cm 11,8x11,8 "	DOLPHIN	Shaped (SP)	31136 U43




White body (10,5 mm)

D. TRIANGLE *			
 29x29 cm 11,4x11,4 "	CLOUD	Shaped (SP)	31138 U55
 29x29 cm 11,4x11,4 "	OAT	Shaped (SP)	31139 U55


Porcelain (10 mm)

D. ARROW			
 30x30 cm 11,8x11,8 "	CLOUD	Shaped (SP)	31130 U64
 30x30 cm 11,8x11,8 "	OAT	Shaped (SP)	31134 U64
 30x30 cm 11,8x11,8 "	DOLPHIN	Shaped (SP)	31133 U64


Porcelain (10 mm)

D. RIVER			
 30x30 cm 11,8x11,8 "	CLOUD & Grow Dolphin	Shaped (SP) & Shaped (SP)	31316 U58
 30x30 cm 11,8x11,8 "	OAT & Grow Kalua	Shaped (SP) & Shaped (SP)	31320 U58
 30x30 cm 11,8x11,8 "	DOLPHIN & Grow White	Shaped (SP) & Shaped (SP)	31321 U58

Porcelain (10 mm)

D. MIX			
 30x30 cm 11,8x11,8 "	DOLPHIN & Haute White & Haute White	Shaped (SP) & Polished (EP) & Shaped (SP)	31148 U51



\* Only suitable for wall installations.  
\* Adecuado únicamente como revestimiento.



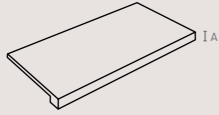
Ⓜ D. Elite Oat/Kalua River SP/30x30

**TECHNICAL INFORMATION**  
// INFORMACIÓN TÉCNICA

**COMPLEMENTARY PIECES // PIEZAS COMPLEMENTARIAS**

S.K.I. S.K.D.		SKIRTING				
	8x30 cm 3,1x11,8 "		8x100 cm 3,1x39,4 "	8x90 cm 3,1x35,4 "	8x75,5 cm 3,1x29,7 "	8x60 cm 3,1x23,6 "
Shaped (SP) 8 mm	U53	Shaped (SP) 8 mm	U45	-	-	-
Shaped (SP) 10 mm	U53	Shaped (SP) 10 mm	-	U44	U43	U35
Anti-slip (A)	U53	Anti-slip (A)	-	U44	-	-

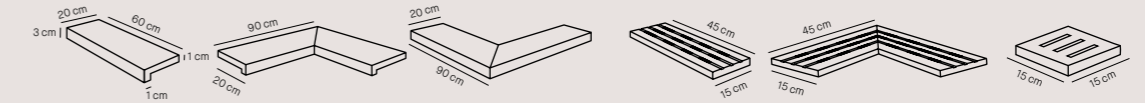
**TECHNICAL STAIR TREAD**

	30x180 cm 11,8x39,4 "	30x151 cm 11,8x59,4 "	30x120 cm 11,8x47,2 "	30x100 cm 11,8x39,4 "	30x90 cm 11,8x35,4 "	30x75,5 cm 11,8x29,7 "	30x60 cm 11,8x23,6 "
Shaped (SP) 8 mm	U90	-	-	U74	-	-	-
Shaped (SP) 10 mm	-	U86	U75	-	U76	U76	U54
Anti-slip (A)	-	-	-	-	U76	-	-




\* When thickness is 8 mm, A = 24 mm; when 10 mm, then A = 30 mm.  
\* Cuando el espesor es 8 mm, A = 24 mm; cuando es 10 mm, entonces A = 30 mm.

**POOL PIECES // PIEZAS DE PISCINA**

Porcelain



P.V. (POOL COPING)	ANG.P.V. (POOL COPING INTERNAL CORNER)	E.P.V. (POOL COPING EXTERNAL CORNER)	REJ. (DRAINAGE GRATE)	ANG.REJ. (ANGLE CORNER DRAINAGE GRATE)	T.REJ. (SQUARE CORNER DRAINAGE GRATE)
20x90x1 cm 8x35,4x0,4 "	90x90x1 cm 35,4x35,4x0,4 "	90x90x1 cm 35,4x35,4x0,4 "	15x45x2,3 cm 6x17,7x0,9 "	45x45x2,3 cm 17,7x17,7x0,9 "	15x15x2,3 cm 6x6x0,9 "

	Anti-slip (A)	31389 M81	31393 M75	31397 M75	31401 M54	31405 M75	31409 M71
	Anti-slip (A)	31390 M81	31394 M75	31400 M75	31402 M54	31406 M75	31410 M71
	Anti-slip (A)	31391 M81	31395 M75	31398 M75	31403 M54	31407 M75	31411 M71

**PACKING // PACKING**

SIZE // FORMATO	BOX // CAJA			PALLET				CONTAINER 20' (24000 Kg.)		
	Piezas	m <sup>2</sup>	kg	Cajas	m <sup>2</sup>	kg	largo x alto x ancho	N° pallets	m <sup>2</sup>	kg
100 x 180 x 0,8	2	3,6	70,25	18	64,8	1315	190 x 115 x 60	17	1101,6	22347
75,5 x 151 x 1	1	1,14	26	44	50,16	1189	160 x 92 x 76	17	852,72	20213
60 x 120 x 1	2	1,44	33,18	27	38,88	921	120 x 80 x 75	26	1010,8	23942
90 x 90 x 1	2	1,62	37,96	22	35,64	860	105 x 95 x 75	27	962,28	23223
33,3 x 100 x 1,05	4	1,33	24	48	63,84	1177	118 x 110 x 81	20	1276,8	23540
inch	Units	ft <sup>2</sup>	lb	Boxes	ft <sup>2</sup>	lb	length x width x height	N° pallets	ft <sup>2</sup>	lb
39,4 x 70,8 x 0,35	2	38,75	154,87	18	775	3208	71,2 x 44,1 x 25,2	17	12400,12	51323
29,7 x 59,4 x 0,39	1	12,27	37,68	44	539,92	2621	62,9 x 36,2 x 29,9	17	9178,6	44562
23,6 x 47,2 x 0,39	2	15,5	82,95	27	418,5	2030	47,2 x 31,4 x 29,5	26	10881	52783
35,4 x 35,4 x 0,39	2	17,44	88,18	22	383,62	1896	41,3 x 37,4 x 29,5	27	10357,9	51198
13,11 x 39,4 x 0,41	4	14,31	52,91	48	687,16	2595	46,4 x 43,3 x 31,8	20	13743,47	51897

# MUSEUM

Once ceramic tiles reach the end of their useful life, they are inert waste. For their proper management, they should be given to an authorized waste management body for recycling purposes.

All colours and hues appearing in this catalogue should be considered approximate, only in view of the printing processes involved. The rights of all contents (texts, photographs, drawings, designs, etc.) of this catalogue remain the property of PERONDA GROUP S.A (or, failing that, they have the corresponding permissions of the owners). No part of this publication may be reproduced, stored in a retrieval system, or transmitted in any form or by any means, electronic, mechanical, photocopying, recording or otherwise, without the prior written permission of the copyright holders.

© PERONDA GROUP 2021

Las baldosas cerámicas una vez que llegan al final de su vida útil son un residuo inerte, que para su correcta gestión debe ser entregado a un gestor autorizado de residuos, favoreciendo su reciclado.

Debido a los procesos de impresión, los colores que aparecen en este catálogo deben considerarse aproximados, y no exactos. Los derechos de todos los contenidos (textos, fotografías, dibujos, diseños etc) del presente catálogo son propiedad de PERONDA GROUP, S.A (o en su defecto, cuentan con los correspondientes permisos y autorizaciones de sus titulares). No está permitida la reproducción total o parcial de esta publicación, ni su tratamiento informático, ni la transmisión de ninguna forma o por cualquier medio, ya sea electrónico, mecánico, por fotocopia, por registro u otros medios, sin el permiso previo y por escrito de los titulares del copyright.

Av. Manuel Escobedo, 26  
12200 Onda (Castellón) Spain  
+34 964 602 012

