

# DAHLIA

CARMEN TRUE TILES  
NEW COLLECTION

## — DAHLIA



DAHLIA NIGHT 15X15 / TIDE MATT RECT 60X120

Dahlia is a transgressive and innovative bet through which we are modernizing the concept of the hydraulic tile with colors full of life and serenity.

We have created the Dahlia collection to cover all creative needs with its play on formats, colors and finishes, which also combine with collection Tonality, APE's most elegant and eye-catching collection.

Dahlia es una apuesta transgresora y novedosa, a través de la que modernizamos el concepto de la baldosa hidráulica con colores llenos de vida y serenos.

Hemos diseñado la colección Dahlia para cubrir todas las necesidades creativas por su juego de formatos, colores y acabados, que combinan, además, con Tonality, la colección más elegante y llamativa de APE.



**Dahlia's five decorative motifs can be used independently or mixed together to create unique, fully customized patterns with stunning visual results.**

**With Dahlia, aesthetic environments with a clear nostalgic yet original air, without sacrificing the more functional side, are easier to obtain than ever.**



**Los cinco motivos decorativos de Dahlia pueden usarse de manera independiente o mezclarlos entre sí, para crear patrones únicos y totalmente personalizados con unos resultados visuales sorprendentes.**

**Con Dahlia, una estética de claro guiño nostálgico y original sin renunciar al lado más funcional es más fácil que nunca.**







DAHLIA DAY 15X15 / ROUGE MATT RECT 60X120 / MOLDURA ROUGE MATT 2X60




# DAHLIA

15X15 / 6"X6"



DAHLIA NIGHT  
15X15 / 6"X6" R59/M



VIOLET NIGHT  
15X15 / 6"X6" R59/M




DAHLIA DAY  
15X15 / 6"X6" R59/M



VIOLET DAY  
15X15 / 6"X6" R59/M




JASMINE NIGHT  
15X15 / 6"X6" R59/M



PANSY NIGHT  
15X15 / 6"X6" R59/M



JASMINE DAY  
15X15 / 6"X6" R59/M



PANSY DAY  
15X15 / 6"X6" R59/M



DAISY NIGHT  
15X15 / 6"X6" R59/M



DAISY DAY  
15X15 / 6"X6" R59/M



DAHLIA NIGHT 15X15 / MUD GREEN 7,5X30

## CARACTERÍSTICAS TÉCNICAS · TECHNICAL CHARACTERISTICS

**P** PORCELÁNICO/PORCELAIN TILES/GRÈS CERÁME

**M** MATE/MATT /MAT

**V1** ASPECTO UNIFORME/UNIFORM APPEARANCE/APPARENCE UNIFORME

**C2**

**☑** (DCOF) >0.42

**R10**

FORMATO PZAS	PZS/CAJA TILES/BOX PIÈCES/BOITE	M2/CAJA SQM/BOX MÈTRES/BOITE	KG/CAJA KG/BOX KG/BOITE	CAJAS/PALLET BOXES/PALLET BOITES/PALLETTE	M2/PALLET SQM/PALLET MÈTRES/PALLETTE	KG/PALLET KG/PALLET MÈTRES/PALLETTE
15X15	22	0,495	9,94	120	59,40	1.213









[apegrupo.com](http://apegrupo.com)

**CARMEN**  
true tiles