



BY APPOINTMENT TO
H.R.H. THE PRINCE OF WALES
MANUFACTURER AND DISTRIBUTOR
OF CERAMIC TILES AND BUILDING PRODUCTS.
PORCELANOSA GROUP LIMITED

PORCELANOSA Grupo

VENIS[®] catálogo general catalogue '09

Tiendas

Showrooms

Salles d'exposition

Gli showrooms

Lojas

Ausstellugen



ES_

Con más de 300 tiendas repartidas por todo el mundo; desde Madrid a Nueva York, pasando por ciudades como Londres, Milán o París, PORCELANOSA Grupo asegura así su presencia en los cinco continentes para mostrar el continuo avance en innovación y diseño de todos sus productos.

IT_

Con più di 300 punti vendita sparsi in tutto il mondo; da Madrid a New York, passando per città quali Londra, Milano o Parigi, PORCELANOSA Grupo garantisce così la sua presenza nei cinque continenti, rivelando la costante evoluzione delle tecnologie e del design di tutti i suoi prodotti.

IN_

With more than 300 showrooms spread worldwide; from Madrid to New York, through cities like London, Milan or Paris, PORCELANOSA Grupo assures thus its presence in the five continents to show the steady improvement in innovation and design of all our products.

PO_

Com mais de 300 lojas repartidas por todo o mundo; de Madrid a Nova-Lorque, passando por cidades como Londres, Milão ou Paris, PORCELANOSA Grupo assegura assim a sua presença nos cinco continentes para mostrar o contínuo progresso de inovação e design de todos os seus produtos.

FR_

Nous comptons plus de 300 salles d'expositions réparties dans le monde; de Madrid à New York en passant par des villes comme Londres, Milan ou encore Paris. PORCELANOSA Grupo assure ainsi sa présence sur les cinq continents et ceci, afin de montrer l'amélioration régulière dans l'innovation et la conception de nos produits.

DE_

Inzwischen sind es bereits über 300 Ausstellungen, die in der ganzen Welt verteilt sind, von Madrid, London, Mailand oder Paris bis nach New York. Auf diese Weise sichert PORCELANOSA Grupo ihren ständigen Fortschritt bei Innovation und Design ihrer Produkte aufzuzeigen.

Infraestructura

The infrastructure

L'infrastructure

Gli impianti

A infraestrutura

Die Infrastruktur



ES_

En PORCELANOSA Grupo basamos el éxito de los productos en tres premisas: una buena calidad absoluta, una red comercial propia y una infraestructura que engloba todos estos factores. Para nosotros, la infraestructura es un punto clave en el éxito de nuestros productos.

Nuestra intención es que en nuestras instalaciones se produzca una perfecta combinación entre funcionalidad, versatilidad y distinción.

IT_

In PORCELANOSA Grupo basiamo il successo dei nostri prodotti in tre concetti: Qualità assoluta, rete commerciale propria e una infrastruttura che incorpora tutti questi concetti. Per noi, le infrastrutture sono il punto più importante per il successo dei nostri prodotti.

Il nostro obiettivo è che nei nostri stabilimenti si produca una perfetta combinazione tra funzionalità, versatilità e distinzione.

IN_

At PORCELANOSA Grupo we base the success of our products on three premises; absolute quality, a commercial network of our own and an infrastructure to embrace all these factors. We think infrastructure is a key point to the success of our products.

We want our installations to have a perfect combination of functionality, versatility and distinction.

PO_

Na PORCELANOSA Grupo destacámos o éxito dos nossos produtos em três parâmetros: Qualidade absoluta, uma rede comercial própria e uma infraestrutura que engloba todos estes factores. Para nós, a infraestrutura é ponto chave no éxito dos nossos produtos.

A nossa intenção é que estas produzam uma perfeita combinação entre funcionalidade, versatilidade e distinção.

FR_

Chez PORCELANOSA Grupo, nous basons le succès de nos produits sur trois paramètres: une qualité absolue, un réseau commercial propre et une infrastructure qui regroupe tous ces facteurs. Pour nous, l'infrastructure est un produit clef dans le succès de nos produits.

L'intention dans nos installations est de créer une parfaite combinaison entre fonctionnalité, variabilité et distinction.

DE_

Die Grundlage für den Erfolg unserer Produkte beruht auf folgenden Prämissen:
 -Eine einwandfreie Qualität.
 -Ein eigenes Vertriebsnetz.
 -Eine Infrastruktur, die alle diese Faktoren einbezieht.
 Die Infrastruktur ist die Grundvoraussetzung für den Erfolg unserer Produkte.

Wir beabsichtigen in unseren Anlagen eine perfekte Kombination von Funktionalität, Vielfaltigkeit und -warum-nicht-, Lebensqualität zu schaffen.

Compromiso con el Medio Ambiente

Environmental commitment

Le compromis avec le milieu

Compromesso con l'ambiente circostante

Compromisso com o medio

Kompromiss mit der Umwelt

ES_

El compromiso adquirido por PORCELANOSA Grupo desde el inicio de su actividad industrial en el cuidado y respeto a su entorno natural y el medio ambiente en su conjunto, se pone de manifiesto a través de ECOTECH®, un compendio de ideas y actuaciones de carácter medioambiental, entre las que podemos destacar las fuertes inversiones realizadas cada año en sistemas de reaprovechamiento de aguas, valorización de residuos, protección de la atmósfera y ahorro energético, o la certificación de su sistema de gestión ambiental según las directrices de la norma ISO 14001.

IN_

The environmental commitment toward its immediate surroundings and the environment as a whole that has characterized PORCELANOSA Grupo since its origins as a manufacturer is clearly reflected by ECOTECH®, a compendium of environmental ideas and initiatives, including substantial yearly investment into systems for recycling water, waste re-use, environmental protection and energy savings or this ISO 14001 certified environmental management system.

FR_

Depuis le début de son activité industrielle, PORCELANOSA Grupo assume un engagement de respect et de conservation de son milieu naturel et de l'environnement en général, qui se matérialise à travers ECOTECH®, un recueil d'idées et d'actions de nature environnementale qui sont implantées chaque année grâce à d'importants investissements dans des systèmes de réutilisation des eaux, de recyclage des déchets, de protection de l'atmosphère et d'économies d'énergie, ou encore le certificat de conformité de son système de gestion environnementale à la norme ISO 14001.



IT_

L'impegno acquisito da PORCELANOSA Grupo fin dall'inizio della propria attività industriale nei confronti della natura e dell'ambiente nel suo complesso è evidente con ECOTECH®, un insieme di idee e di azioni che interessano l'ambiente, tra le quali si possono sottolineare i grandi investimenti effettuati ogni anno per i sistemi di riutilizzo dell'acqua, la valorizzazione dei rifiuti, la protezione dell'atmosfera e il risparmio energetico, o la certificazione del proprio sistema di gestione ambientale secondo le direttrici della norma ISO 14001.

PO_

O compromisso mantido pela PORCELANOSA Grupo desde o início da sua actividade industrial no cuidado e respeito pelo ambiente natural e pelo meio ambiente no seu conjunto, manifestase a través da ECOTECH®, um compêndio de ideias e acções de carácter ambiental, entre as quais podemos destacar os grandes investimentos realizados todos os anos em sistemas de reaproveitamento de água, de valorização de resíduos, de protecção da atmosfera e de poupança de energia, assim como de certificação do seu sistema de gestão ambiental, isto de acordo com as directrizes da norma ISO 14001.

DE_

Seit Beginn ihrer gewerblichen Tätigkeit hat sich die PORCELANOSA Grupo dem Schutz und Respekt ihrer natürlichen Umgebung und der Umwelt insgesamt verschrieben. Dies wird durch ECOTECH®, zum Ausdruck gebracht eine Zusammenfassung von Ideen und Aktionen zum Umweltschutz, zu denen vor allem kräftige Investitionen gehören, die jedes Jahr für Systeme zur Wiederverwertung von Wasser, Bewertung von Abfällen, Schutz gegen Luftverschmutzung und Energieeinsparungen getätigt werden. Auch die Zertifizierung ihres Umweltmanagementsystems nach den Richtlinien der ISO-Norm 14001 stellt diese Einstellung unter Beweis.

Monoporosa Wall tiles

Mosaicos y complementos Mosaics and complements

Porcelánico y gres Porcelain and stoneware tile

Ston-Ker®

Metalia®

Par-Ker®

A.Z Monoporosa Wall tiles

Accad.Erec	8
África.Sahel	8
Baikal	10
Bambú.Bata	10
Bombay	12
Classic	12
Cotton	14
Cúbica	16
Eos	18
Espot.Artíes	18
Filo	20
Ganti	22
Line.Trazos	22
Massina.Erg.Chad.Faya	26
Ossido.Ossidi.Forja	28
Prada.Porma	30
Rain	30
Reno.Fresno.Georgia	32
Retia.Aquilea	32
Ruggine.Ferro	34
Salem.Oregón.Tacoma.Atlanta	36
Sarriá.Sants	36
Shine	38
Star	40
Surface	40
Tech	42
Touch.Texture	42
White and Colours	44
White Quartz	46
Yemen	46
Yute	48

Mosaicos y complementos Mosaics and complements

Dados	50
Electra	50
Hi-Tech [Touch]	50
Lignum	52
Marmosaic	52
Midi	52
Ossidi	52
Reno.Salem	54
Sarriá	54
Star	54
Tavola	54
Complementos complements	56
L'Antic Colonial	56
Butech	56

A

Monoporosa Wall tiles

Accad.Erec



rectificado
rectified



mate
matt

Accad Pulpis V1381501



33.3x100 cm
13"x39 1/2"
Monoporosa
Wall tile
V2
G108

Accad Dune V1381502



Pieza especial
Special piece

Perfil Accad Pulpis V3960156
Perfil Accad Dune V3960157



1.5x100 cm
5/8"x39 1/2"
Monoporosa
Wall tile
G55

África.Sahel



rectificado
rectified



mate
matt



destonificado
tone variations

África Beige V1362801



33.3x66.6 cm
13"x26"
Monoporosa
Wall tile
V4
G105

África Multicolor V1362802



Tártar África Beige
V1235501



mate
matt



destonificado
tone variations



necesita rejuntado posterior.
it needs to be grouted.



20x33.3 cm
8"x13"
Monoporosa
Wall tile
V4
G39

Tártar África Multicolor
V1235502



Erec Pulpis V2312201



33.3x33.3 cm
13"x13"
Gres porcelánico
Porcelain tile
V2
G105



rectificado
rectified



mate
matt

Erec Dune V2312202



Pared Wall: Accad Pulpis 33.3x100 cm, Línea Metal 0.5x33.3 cm.
Suelo Floor: Erec Pulpis 33.3x33.3 cm

Sahel Beige V2331601



33.3x33.3 cm
13"x13"
Gres porcelánico
Porcelain tile
V4
G105



rectificado
rectified



mate
matt

Sahel Multicolor
V2331602



destonificado
tone variations



Pared Wall: África Beige 33.3x66.6 cm, Tártar África Multicolor 20x33.3 cm
Suelo Floor: Sahel Multicolor 33.3x33.3 cm

Embalaje Packaging

Descripción Description	x Caja Box			x Palet		
	Piezas	M ² *	Kg*	Box	M ² *	Kg*
Accad 33.3x100 cm	3	1.00	21.22	36	35.96	764
África 33.3x66.6 cm	5	1.11	21.56	32	35.49	690
Tártar 20x33.3 cm	18	1.20	19.04	48	57.54	914
Perfil 1.5x100 cm	15	0.45	5.40	28	12.60	151
Erec 33.3x33.3 cm	10	1.11	23.56	48	53.18	1131
Sahel 33.3x33.3 cm	10	1.11	22.80	48	53.18	1094

*Valores aproximados Approximated values

Colocación Fixing

Recomendamos We recommend: Butech	
Adhesivo Adhesive	Junta Grout
One-Flex	Colorstuk
Tixocem, BT-3000	
One-Flex	
Flexitec	

Importante Important

[Erec] [Sahel] Utilizar materiales de colocación específicos para Gres Porcelánico
Use specific Porcelain Tiles setting materials
[Accad.Erec] Colecciones complementarias Complementary collections; [Assur]
[África.Sahel] Colecciones complementarias Complementary collections; [Rift]

B

Monoporosa Wall tiles

Baikal

Baikal Marfil V1362201



33.3x66.6 cm
13"x26"
Monoporosa
Wall tile
V3
G105

Bambú.Bata

Bambú Real Blanco V1381700



33.3x100 cm
13"x39 1/2"
Monoporosa
Wall tile
V2
G108

Bambú Real Beige V1381701



Pieza especial
Special piece

Perfil Bambú Real Blanco V3960160
Perfil Bambú Real Beige V3960161



1.5x100 cm
5/8"x39 1/2"
Monoporosa
Wall tile
G55

Bambú Blanco V1235000

Bambú Beige V1235001

Bambú Azul V1235002



20x33.3 cm
8"x13"
Monoporosa
Wall tile
V2
G35

Medium Bambú Blanco
V1235100

Medium Bambú Beige
V1235101



20x33.3 cm
8"x13"
Monoporosa
Wall tile
V2
G38



Tártar Bambú Blanco
V1235200

Tártar Bambú Beige
V1235201

Tártar Bambú Azul
V1235202



20x33.3 cm
8"x13"
Monoporosa
Wall tile
V2
G39



mate
matt

Bata Blanco V2311100



33.3x33.3 cm
13"x13"
Gres
Stoneware tile
V2
G40

Bata Beige V2311101



Pared Wall: Baikal Marfil 33.3x66.6 cm, Perfil Pro-Part Latón Cromado 12.5x8 mm



Pared Wall: Bambú Real Blanco 33.3x100 cm, Tártar Bambú Blanco 20x33.3 cm, Perfil Pro-Part Latón Cromado 12.5x8 mm. Suelo Floor: Oxiker Negro 44x66 cm

Embalaje Packaging

Descripción Description	x Caja Box			x Palet		
	Piezas	M ² *	Kg*	Box	M ² *	Kg*
Bambú Real 33.3x100 cm	3	1.00	21.22	36	35.96	764
Baikal 33.3x66.6 cm	5	1.11	22.43	32	35.49	718
Bambú 20x33.3 cm	15	1.00	14.40	68	67.93	979
Medium Bambú 20x33.3 cm	18	1.20	19.26	48	57.54	924
Tártar 20x33.3 cm	18	1.20	19.08	48	57.54	916
Perfil 1.5x100 cm	15	0.45	5.40	28	12.60	151
Bata 33.3x33.3 cm	10	1.11	23.21	48	53.18	1114

*Valores aproximados Approximated values

Colocación Fixing

Recomendamos We recommend: Butech	
Adhesivo Adhesive	Junta Grout
One-Flex	Colorstuk
Tixocem, BT-3000	
One-Flex	
Flexitec	

Importante Important

[Baikal] Colecciones complementarias Complementary collections: [Asia.Zagros]
[Medium Bambú] Consejo de colocación: utilizar crucetas de separación de 1 mm
Advice on the fitting: use the 1 mm spacers

B.C

Monoporosa Wall tiles

Bombay



rectificado
rectified



brillo
gloss

Bombay Marfil V1362000



33.3x66.6 cm
13"x26"
Monoporosa
Wall tile
V2
G105

Classic



rectificado
rectified



mate-brillo
matt-gloss

Classic White V1389926



33.3x100 cm
13"x39 1/2"
Monoporosa
Wall tile
V1
G108

Classic Ivory V1389924



Classic Marengo V1389923



Classic Copper V1389925



Pieza especial
Special piece


Perfil Classic White V3960236
Perfil Classic Ivory V3960234
Perfil Classic Marengo V3960235
Perfil Classic Copper V3960237



1.5x100 cm
5/8"x39 1/2"
Monoporosa
Wall tile
G55



Pared Wall: Bombay Marfil 33.3x66.6 cm



Pared Wall: Classic Marengo 33.3x100 cm. Suelo Floor: Yute Blanco 59.6x59.6 cm

Embalaje Packaging

Descripción Description	x Caja Box			x Palet		
	Pieces	M ² *	Kg*	Box	M ² *	Kg*
Classic 33.3x100 cm	3	1.00	20.49	36	35.96	738
Bombay 33.3x66.6 cm	5	1.11	22.43	32	35.49	718
Perfil 1.5x100 cm	15	0.45	5.40	28	12.60	151

*Valores aproximados Approximated values

Colocación Fixing

Recomendamos We recommend: Butech	
Adhesivo Adhesive	Junta Grout
One-Flex	Colorstuk

C

Monoporosa Wall tiles

Cotton




rectificado
rectified



brillo
gloss

Cotton Blanco V1389920



33.3x100 cm
13"x39 1/2"
Monoporosa
Wall tile
V2
G108

Cotton Gris V1389921



Cotton Arena V1389922



Cotton Tostado V1389932



Pieza especial
Special piece

Perfil Cotton Blanco V3960233
Perfil Cotton Gris V3960230
Perfil Cotton Arena V3960232
Perfil Cotton Tostado V3960231



1.5x100 cm
5/8"x39 1/2"
Monoporosa
Wall tile
G55



Pared Wall: Cotton Gris 33.3x100 cm. Suelo Floor: Tavola Foresta 19.3x120 - 14.3x120 cm

Embalaje Packaging

Descripción Description	x Caja Box		x Palet		
	Pieces	M ² *	Box	M ² *	Kg*
Cotton 33.3x100 cm	3	1.00	36	35.96	738
Perfil 1.5x100 cm	15	0.45	28	12.60	151

*Valores aproximados Approximated values

Colocación Fixing

Recomendamos We recommend: Butech	
Adhesivo Adhesive	Junta Grout
One-Flex	Colorstuk

C

Monoporosa Wall tiles

Cúbica



rectificado
rectified



mate-brillo
matt-gloss

Cubica Blanco V1389935



33.3x100 cm
13"x39 1/2"
Monoporosa
Wall tile
V1
G108

Cubica Gris V1389936



Cubica Marfil V1389934



Pieza especial
Special piece

Perfil Cúbica Blanco V3960241
Perfil Cúbica Gris V3960249
Perfil Cúbica Marfil V3960246



1.5x100 cm
5/8"x39 1/2"
Monoporosa
Wall tile
G55



Pared Wall: Cúbica Blanco 33.3x100 cm. Suelo Floor: Geo Gris 59.6x59.6 cm

Embalaje Packaging

Descripción Description	x Caja Box		x Palet		
	Pieces	M ² *	Box	M ² *	Kg*
Cúbica 33.3x100 cm	3	1.00	36	35.96	734
Perfil 1.5x100 cm	15	0.45	28	12.60	151

*Valores aproximados Approximated values

Colocación Fixing

Recomendamos We recommend: Butech	
Adhesivo Adhesive	Junta Grout
One-Flex	Colorstuk

E Monoporosa Wall tiles

Eos


Eos Blanco V1389941



rectificado
rectified



mate-brillo
matt-gloss



33.3x100 cm
13"x39 1/2"
Monoporosa
Wall tile
V1
G108

Deco Eos Negro V1389938



Pieza especial
Special piece

Perfil Eos Blanco V3960248
Perfil Eos Marfil V3960243



1.5x100 cm
5/8"x39 1/2"
Monoporosa
Wall tile
G55

Espot.Arties



mate
matt



destonificado
tone variations

Espot Caliza
V1232800



Decorado
Arinsal Caliza
V1232810



Espot Natural
V1232801



Espot Borriol
V1232802



20x33.3 cm
8"x13"
Monoporosa
Wall tile
V4
G35

Pieza especial
Special piece

Listel
Sort Caliza
V3630400



Listel
Sort Natural
V3630401



Listel
Sort Borriol
V3630402



15x20 cm 6"x8"
Monoporosa Wall tile
G14

Listel
Jou Caliza
V3501305



Listel
Jou Natural
V3501306



Listel
Jou Borriol
V3501307



10x20 cm 4"x8"
Monoporosa Wall tile
G8

Bordura
Espot Caliza
V3450700



Bordura
Espot Natural
V3450701




Bordura
Espot Borriol
V3450702




5x20 cm 2"x8"
Monoporosa Wall tile
G12

Eos Marfil V1389939



33.3x100 cm
13"x39 1/2"
Monoporosa
Wall tile
V1
G108

Deco Eos Marfil V1389944




Pared Wall: Deco Eos Negro 33.3x100 cm
Suelo Floor: Planic Gris 59.6x59.6 cm

Arties Caliza V2318900



Arties Natural V2318901



33.3x33.3 cm
13"x13"
Gres
Stoneware tile
V4
G40



mate
matt



destonificado
tone variations

Arties Borriol V2318902



Pared Wall: Espot Caliza 20x33.3 cm

Embalaje Packaging

Colocación Fixing

Descripción Description	x Caja Box			x Palet			Recomendamos We recommend: Butech	
	Piezas	M ² *	Kg*	Box	M ² *	Kg*	Adhesivo Adhesive	Junta Grout
Eos - Deco Eos 33.3x100 cm	3	1.00	20.49	36	35.96	734	One-Flex	Colorstuk
Espot 20x33.3 cm	15	1.00	13.65	68	67.93	928	Tixocem, BT-3000	
Decorado Aninsal 20x33.3 cm	15	1.00	13.65	68	67.93	928		
Listel Sort 15x20 cm	25	0.75	12.13	70	52.50	849		
Listel Jou 10x20 cm	20	0.40	6.80	99	39.60	673		
Bordura Espot	24	0.24	5.28	114	27.36	602		
Perfil 1.5x100 cm	15	0.45	5.40	28	12.60	151	One-Flex	
Arties 33.3x33.3 cm	10	1.11	23.21	48	53.18	1114	Flexitec	

*Valores aproximados Approximated values

F Monoporosa Wall tiles

Filo




rectificado
rectified



mate-brillo
matt-gloss

Filo Blanco V1389905




33.3x100 cm
13"x39 1/2"
Monoporosa
Wall tile
V2
G108

Deco Filo Blanco V1389909



Filo Marfil V1389906



Deco Filo Marfil V1389910



Pieza especial
Special piece

Perfil Filo Blanco V3960217
Perfil Filo Marfil V3960216
Perfil Filo Marrón V3960218
Perfil Filo Gris V3960219



1.5x100 cm
5/8"x39 1/2"
Monoporosa
Wall tile
G55



rectificado
rectified



mate-brillo
matt-gloss

Filo Blanco V2339909



Filo Marfil V2339912



Filo Marrón V2339910



Filo Gris V2339911



33.3x33.3 cm
13"x13"
Gres porcelánico
Porcelain tile
V2
G40

Filo Gris V1389908



33.3x100 cm
13"x39 1/2"
Monoporosa
Wall tile
V2
G108

Deco Filo Gris V1389911



Filo Marrón V1389907



Deco Filo Marrón V1389913



Pared Wall: Deco Filo Gris 33.3x100 cm
Suelo Floor: Argenta Antracita 59.6x59.6 cm

Embalaje Packaging

Descripción Description	x Caja Box			x Palet		
	Pieces	M ² *	Kg*	Box	M ² *	Kg*
Filo - Deco Filo 33.3x100 cm	3	1.00	21.22	36	35.96	764
Perfil 1.5x100 cm	15	0.45	5.40	28	12.60	151
Filo 33.3x33.3 cm	10	1.11	22.70	48	53.18	1090

*Valores aproximados Approximated values

Colocación Fixing

Recomendamos We recommend: Butech	
Adhesivo Adhesive	Junta Grout
One-Flex	Colorstuk
Flexitec	

Importante Important

[Filo 33.3x33.3 cm] Utilizar materiales de colocación específicos para Gres Porcelánico
Use specific Porcelain Tiles setting materials

G.L

Monoporosa Wall tiles

Ganti



rectificado
rectified



brillo
gloss

Ganti Ash V1389945




33.3x100 cm
13"x39 1/2"
Monoporosa
Wall tile
V2
G108

Ganti Sand V1389942



Pieza especial
Special piece

Perfil Ganti Ash V3960245
Perfil Ganti Sand V3960242



1.5x100 cm
5/8"x39 1/2"
Monoporosa
Wall tile
G55

Line.Trazos



brillo
gloss

Line Blanco V1237100



Deco Line Blanco
V1239901



20x33.3 cm
8"x13"
Monoporosa
Wall tile
V1
G35

Line Crema V1237101



Deco Line Crema
V1239902



Line Azul V1237103



Line Antracita V1237104



Line Naranja V1237105





Pared Wall: Ganti Sand 33.3x100 cm, Perfil Pro-Mate 5 (Butech)




brillo
gloss

Trazos Blanco V2319901



33.3x33.3 cm
13"x13"
Gres
Stoneware tile
V1
G40

Trazos Crema V2319902



Pared Wall: Line Blanco 20x33.3 cm, Line Azul 20x33.3 cm, Deco Line Blanco 20x33.3 cm
Suelo Floor: Trazos Blanco 33.3x33.3 cm

Embalaje Packaging

Descripción Description	x Caja Box			x Palet		
	Pieces	M²*	Kg*	Box	M²*	Kg*
Ganti 33.3x100 cm	3	1.00	20.49	36	35.96	738
Line - Deco Line 20x33.3 cm	15	1.00	14.40	68	67.93	979
Perfil 1.5x100 cm	15	0.45	5.40	28	12.60	151
Trazos 33.3x33.3 cm	10	1.11	22.50	48	53.18	1080

*Valores aproximados Approximated values

Colocación Fixing

Recomendamos We recommend: Butech	
Adhesivo Adhesive	Junta Grout Colorstuk
One-Flex	
Tixocem, BT-3000	
One-Flex	
Flexitec	

L Monoporosa Wall tiles

Line.Trazos




rectificado
rectified



brillo
gloss

Line Extra Blanco V1389946



33.3x100 cm
13"x39 1/2"
Monoporosa
Wall tile
V1
G108

Line Blanco V1384200



Line Crema V1384201



Line Azul V1384203



Line Antracita V1384204




Line Naranja V1384205



Pieza especial
Special piece

Perfil Line Extra Blanco V3960250
Perfil Line Blanco V3960200
Perfil Line Crema V3960201
Perfil Line Azul V3960203
Perfil Line Antracita V3960204
Perfil Line Naranja V3960205


1.5x100 cm
5/8"x39 1/2"
Monoporosa
Wall tile
G55



Line Extra Blanco V1349907



brillo
gloss



33.3x59.2 cm
13"x23 1/4"
Monoporosa
Wall tile
V1
G47



Pared Wall: Line Naranja 33.3x100 cm, Line Blanco 33.3x100 cm, Perfil Pro-Part Latón Cromado 12.5x8 mm
Suelo Floor: Block Nogal 21.9x66 - 14.5x66 - 10.9x66 cm

Embalaje Packaging

Descripción Description	x Caja Box			x Palet		
	Pieces	M ² *	Kg*	Box	M ² *	Kg*
Line 33.3x100 cm	3	1.00	21.22	36	35.96	764
Line 33.3x59.2	5	0.99	16.65	48	47.31	799
Perfil 1.5x100 cm	15	0.45	5.40	28	12.60	151

*Valores aproximados Approximated values

Colocación Fixing

Recomendamos We recommend: Butech	
Adhesivo Adhesive	Junta Grout
One-Flex	Colorstuk

M

Monoporosa Wall tiles

Massina.Erg Chad.Faya



rectificado
rectified



mate
matt



destonificado
tone variations

Massina Gris V1380900



33.3x100 cm
13"x39 1/2"
Monoporosa
Wall tile
V4
G108

Massina Amarillo V1380901



Massina Caliza V1380902



Pieza especial
Special piece

Perfil Massina Gris V3960110
Perfil Massina Amarillo V3960111
Perfil Massina Caliza V3960112



1.5x100 cm
5/8"x39 1/2"
Monoporosa
Wall tile
G55



mate
matt



destonificado
tone variations

Erg Gris V1333300



Erg Amarillo V1333301



Erg Caliza V1333302



33.3x44.6 cm
13"x17 1/2"
Monoporosa
Wall tile
V4
G43

Chad Gris V1233200



Chad Amarillo V1233201



Chad Caliza V1233202



20x33.3 cm
8"x13"
Monoporosa
Wall tile
V4
G35



mate
matt




destonificado
tone variations

Faya Gris V2319500



33.3x33.3 cm
13"x13"
Gres
Stoneware tile
V4
G40

Faya Amarillo V2319501



Faya Caliza V2319502



Pared Wall: Massina Amarillo 33.3x100 cm
Suelo Floor: Faya Amarillo 33.3x33.3 cm

Embalaje Packaging

Descripción Description	x Caja Box		x Palet	
	Pieces	M ² * Kg*	Box	M ² * Kg*
Massina 33.3x100 cm	3	1.00 21.22	36	35.96 764
Erg 33.3x44.6 cm	10	1.49 24.18	34	50.49 822
Chad 20x33.3 cm	15	1.00 14.40	68	67.93 979
Perfil 1.5x100 cm	15	0.45 5.40	28	12.60 151
Faya 33.3x33.3 cm	10	1.11 23.21	48	53.18 1114

*Valores aproximados Approximated values

Colocación Fixing

Recomendamos We recommend:	Butech
Adhesivo Adhesive	Junta Grout
One-Flex	Colorstuk
Tixocem, BT-3000	
One-Flex	
Flexitec	

Importante Important

[Massina] Colecciones complementarias Complementary collections: [Eglab]

0

Monoporosa Wall tiles

Ossido Ossidi.Forja



Ossido Blanco V1362900



Ossido Negro V1362904



33.3x66.6 cm
13"x26"
Monoporosa
Wall tile
V3
G105

Pieza especial
Special piece


MiniBlock Ossido Negro V3970114



8.8x33.3 cm 3 1/2"x13"
Monoporosa Wall tile
G116



Ossidi Blanco V1235300



20x33.3 cm
8"x13"
Monoporosa
Wall tile
V3
G35



Tártar Ossido Negro
V1235404



20x33.3 cm
8"x13"
Monoporosa
Wall tile
V2
G39



necesita rejuntado posterior.
it needs to be grouted.


Tártar Ossido Caldera
V1235402



Forja Blanco V2311300



Forja Marfil V2311301



Forja Negro V2311304



33.3x33.3 cm
13"x13"
Gres
Stoneware tile
V3
G40



Pared Wall: Ossido Blanco 33.3x66.6 cm, MiniBlock Ossido Negro 8.8x33.3 cm
Suelo Floor: Forja Blanco 33.3x33.3 cm

Embalaje Packaging

Descripción Description	x Caja Box		x Palet		
	Pieces	M ² *	Box	M ² *	Kg*
Ossido 33.3x66.6 cm	5	1.11	32	35.49	690
Ossido 20x33.3 cm	15	1.00	68	67.93	979
Tártar Ossido 20x33.3 cm	18	1.20	48	57.54	914
MiniBlock 8.8x33.3 cm	16	0.47	48	22.51	468
Forja 33.3x33.3 cm	10	1.11	48	53.18	1114

*Valores aproximados Approximated values

Colocación Fixing

Recomendamos We recommend: Butech	
Adhesivo Adhesive	Junta Grout
One-Flex	Colorstuk
Tixocem, BT-3000	
Flexitec	

Importante Important

[Ossido] Colecciones complementarias Complementary collections: [Oxiker]

P.R

Monoporosa Wall tiles

Prada Porma



rectificado
rectified



brillo
gloss

Prada Beige V1363003



33.3x66.6 cm
13"x26"
Monoporosa
Wall tile
V2
G105

Rain



rectificado
rectified



brillo
gloss

Rain White V1389902



33.3x100 cm
13"x39 1/2"
Monoporosa
Wall tile
V2
G108

Rain Ivory V1389904



Rain V1389903



Pieza especial
Special piece

Perfil Rain White V3960214
Perfil Rain Ivory V3960215
Perfil Rain V3960213



1.5x100 cm
5/8"x39 1/2"
Monoporosa
Wall tile
G55

Porma Beige V2311800



33.3x33.3 cm
13"x13"
Gres
Stoneware tile
V2
G105



rectificado
rectified




brillo
gloss



Pared Wall: Prada Beige 33.3x66.6 cm, Bordura Reflect 1.5x33.3 cm
Suelo Floor: Porma Beige 33.3x33.3 cm

Rain White V2339907



33.3x33.3 cm
13"x13"
Gres
Stoneware tile
V2
G105



rectificado
rectified



brillo
gloss

Rain Ivory V2339908



Rain V2339906



Pared Wall: Rain 33.3x100 cm, Rain Ivory 33.3x100 cm

Embalaje Packaging

Descripción Description	x Caja Box		x Palet	
	Piezas	M ² *	Box	M ² * Kg*
Rain 33.3x100 cm	3	1.00	36	35.96 764
Prada 33.3x66.6 cm	5	1.11	32	35.49 718
Perfil 1.5x100 cm	15	0.45	28	12.60 151
Porma 33.3x33.3 cm	10	1.11	48	53.18 1131
Rain 33.3x33.3 cm	10	1.11	48	53.18 1133

*Valores aproximados Approximated values

Colocación Fixing

Recomendamos We recommend: Butech	
Adhesivo Adhesive	Junta Grout
One-Flex	Colorstuk
Flexitec	

R

Monoporosa Wall tiles

Reno.Fresno Georgia




Reno Caliza V1362310



33.3x66.6 cm 13"x26"
Monoporosa Wall tile
V2
G105



Fresno Caliza V1234110



20x33.3 cm
8"x13"
Monoporosa
Wall tile
V2
G35



Mosaico Reno caliza
V1236210



20x33.3 cm
8"x13"
Monoporosa
Wall tile
V2
G39



Pieza especial
Special piece

Listel Napa
V3501335



10x20 cm 4"x8"
Monoporosa Wall tile
G8

Retia.Aquilea



Retia Marfil V1381901



33.3x100 cm
13"x39 1/2"
Monoporosa
Wall tile
V2
G108

Pieza especial
Special piece

MiniBlock Retia Marfil V3970101



8.8x33.3 cm 3 1/2"x13"
Monoporosa Wall tile
G116

Perfil Retia Marfil V3960166



1.5x100 cm
5/8"x39 1/2"
Monoporosa
Wall tile
G55

Georgia Caliza V2311000



mate
matt



33.3x33.3 cm
13"x13"
Gres
Stoneware tile
V2
G40



Pared Wall: Fresno Caliza 20x33.3 cm, Mosaico Reno Caliza 20x33.3 cm
Suelo Floor: Georgia Caliza 33.3x33.3 cm

Aquilea Marfil V2312501



rectificado
rectified



mate
matt



33.3x33.3 cm
13"x13"
Gres porcelánico
Porcelain tile
V2
G105



Pared Wall: Retia Marfil 33.3x100 cm, MiniBlock Retia Marfil 8.8x33.3 cm
Suelo Floor: Oxiker Caldera 44x66 cm

Embalaje Packaging

Descripción Description	x Caja Box			x Palet		
	Piezas	M ² *	Kg*	Box	M ² *	Kg*
Retia 33.3x100 cm	3	1.00	21.22	36	35.96	764
Reno 33.3x66.6 cm	5	1.11	22.45	32	35.49	718
Fresno 20x33.3 cm	15	1.00	14.40	68	67.93	979
Mosaico Reno 20x33.3 cm	18	1.20	19.44	48	57.54	933
Listel Napa 10x20 cm	20	0.40	6.80	99	39.60	673
MiniBlock 8.8x33.3 cm	16	0.47	9.70	48	22.51	466
Perfil 1.5x100 cm	15	0.45	5.40	28	12.60	151
Aquilea 33.3x33.3 cm	10	1.11	23.56	48	53.18	1131
Georgia 33.3x33.3 cm	10	1.11	23.21	48	53.18	1114

*Valores aproximados Approximated values

Colocación Fixing

Recomendamos We recommend: Butech	
Adhesivo Adhesive	Junta Grout
One-Flex	Colorstuk
Tixocem, BT-3000	
One-Flex	
Flexitec	

Importante Important

[Aquilea] Utilizar materiales de colocación específicos para Gres Porcelánico
Use specific Porcelain Tiles setting materials
[Mosaico Reno] Consejo de colocación: utilizar crucetas de separación de 1 mm
Advice on the fitting: use the 1 mm spacers
[Reno] Colecciones complementarias Complementary collections: [Salem]

R Monoporosa Wall tiles

Ruggine Ferro



rectificado
rectified



mate
matt



destonificado
tone variations

Ruggine V1381800



33.3x100 cm
13"x39 1/2"
Monoporosa
Wall tile
V4
G108

Ruggine Aluminio V1381801



Ruggine Latón V1381802



Ruggine Caldera V1381803




Pieza especial
Special piece

MiniBlock Ruggine Caldera V3970123



8.8x33.3 cm 3 1/2"x13"
Monoporosa Wall tile
G116

Perfil Ruggine V3960170
Perfil Ruggine Aluminio V3960171
Perfil Ruggine Latón V3960172
Perfil Ruggine Caldera V3960173



1.5x100 cm
5/8"x39 1/2"
Monoporosa
Wall tile
G55

Ferro V2311900



33.3x33.3 cm
13"x13"
Gres porcelánico
Porcelain tile
V4
G105



rectificado
rectified



matt
matt

Ferro Aluminio V2311901



destonificado
tone variations

Ferro Latón V2311902



Ferro Caldera V2311903



Pared Wall: Ruggine 33.3x100 cm, Perfil Pro-Part Latón Cromado 12.5x8 mm



Pared Wall: Ruggine Latón 33.3x100 cm, Perfil Pro-Part Latón Cromado 12.5x8 mm
Suelo Floor: Ferro Latón 33.3x33.3 cm

Embalaje Packaging

Descripción Description	x Caja Box			x Palet		
	Pieces	M ² *	Kg*	Box	M ² *	Kg*
Ruggine 33.3x100 cm	3	1.00	21.22	36	35.96	764
MiniBlock Ruggine 8.8x33.3 cm	16	0.47	9.70	48	22.51	466
Perfil 1.5x100 cm	15	0.45	5.40	28	12.60	151
Ferro 33.3x33.3 cm	10	1.11	23.60	48	53.18	1133

*Valores aproximados Approximated values

Colocación Fixing

Recomendamos We recommend: Butech	
Adhesivo Adhesive	Junta Grout
One-Flex	Colorstuk
Tixocem, BT-3000	
One-Flex	
Flexitec	

Importante Important

[Ferro] Utilizar materiales de colocación específicos para Gres Porcelánico
Use specific Porcelain Tiles setting materials
[Ruggine] Colecciones complementarias Complementary collections: [Shine, Ferroker]

S

Monoporosa Wall tiles

Salem.Oregón Tacoma.Atlanta



rectificado
rectified



brillo
gloss

Salem Caliza V1362300



33.3x66.6 cm
13"x26"
Monoporosa
Wall tile
V2
G105




brillo
gloss

Oregón Caliza V1334100



33.3x44.6 cm
13"x17 1/2"
Monoporosa
Wall tile
V2
G43

Tacoma Caliza V1234100



20x33.3 cm
8"x13"
Monoporosa
Wall tile
V2
G35



brillo
gloss

Mosaico Salem caliza
V1236200



20x33.3 cm
8"x13"
Monoporosa
Wall tile
V2
G39



brillo
gloss



necesita rejuntado posterior.
it needs to be grouted.

Pieza especial
Special piece

Listel Napa
V3501335



10x20 cm
4"x8"
Monoporosa
Wall tile
G8

Sarriá.Sants




rectificado
rectified



mate
matt

Sarriá Crema V1362400



33.3x66.6 cm
13"x26"
Monoporosa
Wall tile
V2
G105



mate
matt

Mosaico Sarriá Crema
V1235800



20x33.3 cm
8"x13"
Monoporosa
Wall tile
V2
G39




necesita rejuntado posterior.
it needs to be grouted.

Sarriá Pulpis V1362401




Mosaico Sarriá Pulpis
V1235801



Mosaico Sarriá Gris
V1235802



Sarriá Gris V1362402



Atlanta Caliza V2310800



33.3x33.3 cm
13"x13"
Gres
Stoneware tile
V2
G40

Sants Crema V2312000



33.3x33.3 cm
13"x13"
Gres porcelánico
Porcelain tile
V2
G105

Sants Pulpis V2312001



Sants Gris V2312002



Pared Wall: Salem Caliza 33.3x66.6 cm
Suelo Floor: Atlanta Caliza 33.3x33.3 cm



Pared Wall: Sarriá Crema 33.3x66.6 cm, Mosaico Sarriá Crema 20x33.3 cm
Listel Alfa Crema (L'Antic Colonial), Línea Metal 0.5x33.3 cm
Suelo Floor: Sants Crema 33.3x33.3 cm

Embalaje Packaging

Descripción Description	x Caja Box			x Palet		
	Piezas	M ² *	Kg*	Box	M ² *	Kg*
Salem 33.3x66.6 cm	5	1.11	22.43	32	35.49	718
Sarriá 33.3x66.6 cm	5	1.11	21.56	32	35.49	690
Oregón 33.3x44.6 cm	10	1.49	24.18	34	50.49	822
Tacorna 20x33.3 cm	15	1.00	14.40	68	68.00	979
Mosaico Salem 20x33.3 cm	18	1.20	19.44	48	57.54	933
Mosaico Sarriá 20x33.3 cm	18	1.20	19.44	48	57.54	933
Listel Napa 10x20 cm	20	0.40	6.80	99	39.60	673
Atlanta 33.3x33.3 cm	10	1.11	23.21	48	53.18	1114
Sants 33.3x33.3 cm	10	1.11	23.56	48	53.18	1131

*Valores aproximados Approximated values

Colocación Fixing

Recomendamos We recommend: Butech	Junta Grout Colorstuk
Adhesivo Adhesive One-Flex	
Tixocem, BT-3000	
Flexitec	

Importante Important

[Sants] Utilizar materiales de colocación específicos para Gres Porcelánico
Use specific Porcelain Tiles setting materials
[Mosaico Salem - Sarriá] Consejo de colocación: utilizar crucetas de separación de 1 mm
Advice on the fitting: use the 1 mm spacers
[Salem] Colecciones complementarias Complementary collections: [Reno]
[Sarriá] Colecciones complementarias Complementary collections: [Pedralbes]

S

Monoporosa Wall tiles

Shine



rectificado
rectified



brillo
gloss



destonificado
tone variations

Shine Dark V1389916



33.3x100 cm
13"x39 1/2"
Monoporosa
Wall tile
V4
G108

Shine Aluminio V1389918




Shine Latón V1389917



Pieza especial
Special piece

Perfil Shine Dark V3960228
Perfil Shine Aluminio V3960227
Perfil Shine Latón V3960229



1.5x100 cm
5/8"x39 1/2"
Monoporosa
Wall tile
G55



brillo
gloss



destonificado
tone variations

Shine Dark V1349904



Shine Aluminio V1349906



33.3x59.2 cm
13"x23 1/4"
Monoporosa
Wall tile
V4
G47

Shine Latón V1349905





Pared Wall: Shine Dark 33.3x100 cm, Tablet Touch Silver 20x33.3 cm



Pared Wall: Shine Latón 33.3x100 cm, Perfil Pro-Telo Wood Wengé 25 mm (Butech)
Suelo Floor: Ferro Latón 33.3x33.3 cm

Embalaje Packaging

Descripción Description	x Caja Box			x Palet		
	Pieces	M ² *	Kg*	Box	M ² *	Kg*
Shine 33.3x100 cm	3	1.00	20.49	36	35.96	738
Shine 33.3x59.2 cm	5	0.99	16.65	48	47.31	799
Perfil 1.5x100 cm	15	0.45	5.40	28	12.60	151

*Valores aproximados Approximated values

Colocación Fixing

Recomendamos We recommend: Butech	
Adhesivo Adhesive	Junta Grout
One-Flex	Colorstuk

Importante Important

[Shine] Colecciones complementarias Complementary collections: [Ruggine, Ferro, Ferroker]

S

Monoporosa Wall tiles

Star




rectificado
rectified




brillo
gloss

Star White V1389919



33.3x100 cm
13"x39 1/2"
Monoporosa
Wall tile
V2
G108

Star Ivory V1389930



Pieza especial
Special piece

Perfil Star White V3960239
Perfil Star Ivory V3960238



1.5x100 cm
5/8"x39 1/2"
Monoporosa
Wall tile
G55

Surface



rectificado
rectified




mate
matt

Surface White V1389940



33.3x100 cm
13"x39 1/2"
Monoporosa
Wall tile
V2
G108

Surface Grey V1389937



Surface Ivory V1389943



Pieza especial
Special piece

Perfil Surface White V3960240
Perfil Surface Grey V3960244
Perfil Surface Ivory V3960247



1.5x100 cm
5/8"x39 1/2"
Monoporosa
Wall tile
G55



brillo
gloss




necesita rejuntado posterior.
it needs to be grouted.

Mosaico Star White
V1239926



20x33.3 cm
8"x13"
Monoporosa
Wall tile
V1
G39

Mosaico Star Azul
V1260108



Mosaico Star Gris
V1260106



Mosaico Star Rojo
V1260107



Pared Wall: Star White 33.3x100 cm, Mosaico Mix Acero-Niquel 1.5x9.8 cm (L'Antic Colonial)



Pared Wall: Surface Ivory 33.3x100 cm Suelo Floor: Tavola Kenya 19.3x120 - 14.3x120 cm

Embalaje Packaging

Descripción Description	x Caja Box			x Palet		
	Pieces	M ² *	Kg*	Box	M ² *	Kg*
Star 33.3x100 cm	3	1.00	20.49	36	35.96	738
Surface 33.3x100 cm	3	1.00	20.49	36	35.96	738
Mosaico Star 20x33.3 cm	15	1.00	14.70	48	47.95	706
Perfil 1.5x100 cm	15	0.45	5.40	28	12.60	151

*Valores aproximados Approximated values

Colocación Fixing

Recomendamos We recommend: Butech	
Adhesivo Adhesive	Junta Grout
One-Flex	Colorstuk
Tixocem, BT-3000	
One-Flex	

Importante Important

[Mosaico Star] No se requieren crucetas de separación. Not Spacers required

T Monoporosa Wall tiles

Tech

Tech White V1389914



rectificado
rectified



metalizado
metallized



destonificado
tone variations



33.3x100 cm
13"x39 1/2"
Monoporosa
Wall tile
V2
G108


Mosaico Tech White
V1239904



metalizado
metallized



destonificado
tone variations



Mosaico Tech Blue
V1239908



20x33.3 cm
8"x13"
Monoporosa
Wall tile
V2
G39

necesita rejuntado posterior.
it needs to be grouted.

Pieza especial
Special piece

Perfil Tech White V3960221



1.5x100 cm
5/8"x39 1/2"
Monoporosa
Wall tile
G55

Touch Texture

Touch White V1363300



rectificado
rectified



metalizado
metallized



33.3x66.6 cm
13"x26"
Monoporosa
Wall tile
V1
G105



metalizado
metallized

Mosaico Touch Silver
V1237201



20x33.3 cm
8"x13"
Monoporosa
Wall tile
V1
G39



necesita rejuntado posterior.
it needs to be grouted.

Tablet Touch Silver
V1237301



Texture White V1342000



metalizado
metallized



33.3x59.2 cm
13"x23 1/4"
Monoporosa
Wall tile
V1
G47

Pieza especial
Special piece

Perfil Touch White V3960210



1.5x100 cm
5/8"x39 1/2"
Monoporosa
Wall tile
G55



Pared Wall: Tech White 33.3x100 cm. Suelo Floor: Surface Grey 59.6x59.6 cm



Pared Wall: Touch White 33.3x66.6 cm, Mosaico Touch Silver 20x33.3 cm, Perfil Pro-Telo Lino 12x8 mm (Butech)

Embalaje Packaging

Descripción Description	x Caja Box		x Palet	
	Piezas M ² *	Kg*	Box	M ² * Kg*
Tech 33.3x100 cm	3	1.00 21.22	36	35.96 764
Touch 33.3x66.6 cm	5	1.11 21.56	32	35.49 690
Texture 33.3x59.2 cm	5	0.99 17.30	48	47.31 830
Mosaico Tech 20x33.3 cm	18	1.20 18.18	48	57.54 873
Mosaico Touch 20x33.3 cm	18	1.20 19.08	48	57.54 916
Tablet Touch 20x33.3 cm	18	1.20 19.08	48	57.54 916
Perfil 1.5x100 cm	15	0.45 5.40	28	12.60 151

*Valores aproximados Approximated values

Colocación Fixing

Recomendamos We recommend: Butech	
Adhesivo Adhesive	Junta Grout
One-Flex	Colorstuk
Tixocem, BT-3000	
One-Flex	

Importante Important

[Mosaico Tech] No se requieren crucetas de separación. Not Spacers required
 [Mosaico Touch, Tablet Touch] Consejo de colocación: utilizar crucetas de separación de 1 mm
 Advice on the fitting: use the 1 mm spacers
 [Mosaico Tech, Mosaico Touch, Tablet Touch] No limpiar con productos que contengan ácidos o álcalis. Don't clean with products which contain acids or alkalis


W

Monoporosa Wall tiles


White and Colours



Aneto Blanco V1340600




Aneto Marfil V1340601




33.3x59.2 cm
13"x23 1/4"
Monoporosa
Wall tile
V1
G47

Gredos Blanco V1331600




Gredos Marfil V1331601




33.3x44.6 cm
13"x17 1/2"
Monoporosa
Wall tile
V1
G43

Formas Blanco V1230100



Formas Marfil V1230101

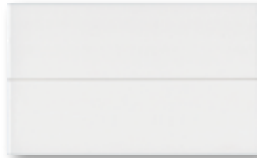


20x33.3 cm
8"x13"
Monoporosa
Wall tile
V1
G35



necesita rejuntado posterior.
it needs to be grouted.

Medium Blanco Brillo
V1235600



20x33.3 cm
8"x13"
Monoporosa
Wall tile
V1
G38



necesita rejuntado posterior.
it needs to be grouted.


Graphic Blanco Brillo
V1233900



20x33.3 cm
8"x13"
Monoporosa
Wall tile
V1
G39




Formas Blanco
V1230100




Meridian Blanco
V1234500



Indo Azul
V1234700




Indo Gris
V1234701



20x33.3 cm
8"x13"
Monoporosa
Wall tile
V1
G35




Candanchú Blanco V1340900



33.3x59.2 cm
13"x23 1/4"
Monoporosa
Wall tile
V1
G47




Baqueira Blanco V1331700



33.3x44.6 cm
13"x17 1/2"
Monoporosa
Wall tile
V1
G43

Technic Blanco V1233800



20x33.3 cm
8"x13"
Monoporosa
Wall tile
V1
G35



Medium Blanco Mate V1235700



20x33.3 cm
8"x13"
Monoporosa
Wall tile
V1
G38

necesita rejuntado posterior.
it needs to be grouted.



Pared Wall: Baqueira Blanco 33.3x44.6 cm, Tártar Ossidi Negro 20x33.3 cm, Mosaico Glacier Cremas 5x5 cm (L'Antic Colonial)
Suelo Floor: Forja Negro 33.3x33.3 cm

Embalaje Packaging

Descripción Description	x Caja Box			x Palet		
	Piezas Pieces	M ² * M ² *	Kg* Kg*	Box	M ² * M ² *	Kg* Kg*
Aneto-Candanchú 33.3x59.2 cm	5	0.99	17.28	48	47.31	829
Grados-Baqueira 33.3x44.6 cm	10	1.49	24.18	34	50.49	822
Formas-Technic 20x33.3 cm	15	1.00	14.40	68	67.93	979
Medium 20x33.3 cm	18	1.20	19.08	48	57.54	916
Graphic 20x33.3 cm	15	1.00	17.85	48	47.95	857
Meridian 20x33.3 cm	15	1.00	14.40	68	67.93	979
Indo 20x33.3 cm	15	1.00	14.40	68	67.93	979

*Valores aproximados Approximated values

Colocación Fixing

Recomendamos We recommend:	Junta Grout
Butech	Colorstuk
Adhesivo Adhesive	
One-Flex	
Tixocem, BT-3000	

Importante Important

[Medium, Graphic] Consejo de colocación: utilizar crucetas de separación de 1 mm
Advice on the fitting: use the 1 mm spacers

W.Y

Monoporosa Wall tiles

White Quartz




rectificado
rectified




brillo
gloss

Nival V1380100



33.3x100 cm
13"x39 1/2"
Monoporosa
Wall tile
V1
G108

Níveo V1361404



33.3x66.6 cm
13"x26"
Monoporosa
Wall tile
V1
G105

Pieza especial
Special piece

Perfil Nival V3940505



1.5x66.6 cm
5/8"x26"
Monoporosa
Wall tile
G141


Ártica V1381600



rectificado
rectified




mate
matt



33.3x100 cm
13"x39 1/2"
Monoporosa
Wall tile
V1
G108

Mauna V1361502



33.3x66.6 cm
13"x26"
Monoporosa
Wall tile
V1
G105

Yemen



rectificado
rectified



mate
matt

Yemen V1361501



33.3x66.6 cm
13"x26"
Monoporosa
Wall tile
V2
G105

Pieza especial
Special piece

Perfil Yemen V3940502



1.5x66.6 cm
5/8"x26"
Monoporosa
Wall tile
G141



Pared Wall: Niveo 33.3x66.6 cm, Perfil Pro-Telo Acero Inox Cepillado 25 mm (Butech)
 Pared y suelo Wall and floor: Block Nogal 21.9x66 - 14.5x66 - 10.9x66 cm



Pared Wall: Nival 33.3x100 cm, Línea Metal 0.5x33.3 cm, Mosaico Glacier Verdes 5x5 cm (L'Antic Colonial), Perfil Pro-Part Latón Cromado 12.5x8 mm (Butech)
 Suelo Floor: Ferroker 59.6x120 cm

Embalaje Packaging

Descripción Description	x Caja Box		x Palet		
	Piezas	M ² *	Box	M ² *	Kg*
Nival - Ártica 33.3x100 cm	3	1.00	36	35.96	764
Niveo 33.3x66.6 cm	5	1.11	32	35.49	718
Mauna - Yemen 33.3x66.6 cm	5	1.11	32	35.49	690
Perfil Nival 1.5x66.6 cm	15	0.30	42	12.59	170
Perfil Yemen 1.5x66.6 cm	15	0.30	42	12.59	173

*Valores aproximados Approximated values

Colocación Fixing

Recomendamos We recommend: Butech
Adhesivo Adhesive One-Flex
Junta Grout Colorstuk

Importante Important

[Yemen] Colecciones complementarias Complementary collections: [Samara]

Y

Monoporosa Wall tiles

Yute



rectificado
rectified



matt
matt

Yute Blanco V1389928



33.3x100 cm
13"x39 1/2"
Monoporosa
Wall tile
V2
G108

Yute Natural V1389927



Yute Musgo V1389929



Yute Ocre V1389931



Pieza especial
Special piece

Perfil Yute Blanco V3960226
Perfil Yute Natural V3960224
Perfil Yute Musgo V3960223
Perfil Yute Ocre V3960225



1.5x100 cm
5/8"x39 1/2"
Monoporosa
Wall tile
G55



matt
matt

Yute Blanco V1289909



Yute Natural V1289911



Yute Musgo V1289910



33.3x33.3 cm
13"x13"
Gres porcelánico
Porcelain tile
V2
G40



Yute Blanco V1349901



Yute Natural V1349902



33.3x59.2 cm
13"x23 1/4"
Monoporosa
Wall tile
V2
G47

Yute Musgo V1349903



Pared Wall: Yute Ocre 33.3x100 cm, Perfil Pro-Telo Wood Wengé 15 mm (Butech)

Embalaje Packaging

Descripción Description	x Caja Box			x Palet		
	Piezas	M ² *	Kg*	Box	M ² *	Kg*
Yute 33.3x100 cm	3	1.00	20.49	36	35.96	738
Yute 33.3x59.2 cm	5	0.99	16.65	48	47.31	799
Perfil 1.5x100 cm	15	0.45	5.40	28	12.60	151
Yute 33.3x33.3 cm	10	1.11	22.70	48	53.18	1090

*Valores aproximados Approximated values

Colocación Fixing

Recomendamos We recommend: Butech	
Adhesivo Adhesive	Junta Grout Colorstuk
One-Flex	
Flexitec	

Mosaicos y complementos Mosaics and complements

Dados



brillo
gloss




necesita rejuntado posterior.
it needs to be grouted.

Dados Azul
V1239911



Dados Blanco
V1239923



Dados Bronce
V1239913




Dados Crema
V1239915



Dados Marengo
V1239912



Dados Naranja
V1239914



20x33.3 cm
8"x13"
Monoporosa
Wall tile
V2
G39

Electra




mate-brillo
matt-gloss



necesita rejuntado posterior.
it needs to be grouted.

Electra Blue V2310201



Electra Ámbar V2310202



Electra Grey V2310203



33.3x33.3 cm
13"x13"
Gres porcelánico
Porcelain tile
V1
G45

Hi-Tech (Touch)



metalizado
metallized



necesita rejuntado posterior.
it needs to be grouted.

Mosaico Touch Silver
V1237201



Tablet Touch Silver
V1237301



20x33.3 cm
8"x13"
Monoporosa
Wall tile
V1
G39



Pared Wall: Surface White 33.3x100 cm, Dados Marengo 20x33.3 cm Suelo Floor: Tavola Kenya 19.3x120-14.3x120 cm



Pared Wall: Electra Ámbar 33.3x33.3 cm, Níveo 33.3x66.6 cm, Perfil Pro-Telo Acero Inoxidable Brillante 8x25 mm
Suelo Floor: Block Nogal 21.9x66-14.5x66-10.9x66 cm

Embalaje Packaging				Colocación Fixing				Importante Important	
Descripción Description	x Caja Box			x Palet			Recomendamos We recommend: Butech	Junta Grout	[Electra] No utilizar como pavimento Do not use as floor tile
	Piezas	M ² *	Kg*	Box	M ² *	Kg*			
Dados 20x33.3 cm	18	1.20	17.64	48	57.54	847	Adhesivo Adhesive	Colorstuk	Use specific Porcelain Tiles setting materials
Electra 33.3x33.3 cm	10	1.11	21.88	48	53.18	1050	Tixocem, BT-3000		[Mosaico Touch, Tablet Touch] Consejo de colocación: utilizar crucetas de separación de 1 mm
Mosaico 20x33.3 cm	18	1.20	19.08	48	57.54	916	Flexitec		Advice on the fitting: use the 1 mm spacers
Tablet 20x33.3 cm	18	1.20	19.08	48	57.54	916	Tixocem, BT-3000		[Mosaico Touch, Tablet Touch] No limpiar con productos que contengan ácidos o álcalis

*Valores aproximados Approximated values

Don't clean with products which contain acids or alkalis

Mosaicos y complementos Mosaics and complements

Lignum



mate
matt



necesita rejuntado posterior.
it needs to be grouted.

Lignum Chiaro
V1236500



Lignum Scuro
V1236501



20x33.3 cm
8"x13"
Monoporosa
Wall tile
V2
G39

Marmosaic



brillo
gloss



necesita rejuntado posterior.
it needs to be grouted.


Marmosaic Bianco
V1235900



Marmosaic Crema
V1235901



Marmosaic Giallo
V1235904



Marmosaic Noce
V1235906



20x33.3 cm
8"x13"
Monoporosa
Wall tile
V2
G39

Midi




brillo
gloss



necesita rejuntado posterior.
it needs to be grouted.

Midi Blanco
V1239921




Midi Azul
V1239907



Midi Violeta
V1239922



Midi Negro
V1239903



20x33.3 cm
8"x13"
Monoporosa
Wall tile
V2
G39

Midi Rojo
V1239925



Midi Marrón
V1239909



Midi Verde
V1239906



Ossidi



mate
matt



destonificado
tone variations



necesita rejuntado posterior.
it needs to be grouted.

Tártar Ossidi Negro
V1235404



Tártar Ossidi Caldera
V1235402



20x33.3 cm
8"x13"
Monoporosa
Wall tile
V2
G39



Pared Wall: Erg Caliza 33.3x44.6 cm, Lignum Scuro 20x33.3 cm Suelo Floor: Faya Caliza 33.3x33.3 cm



Pared Wall: Midi Negro 20x33.3 cm

Embalaje Packaging

Descripción Description	x Caja Box			x Palet		
	Pieces	M ² *	Kg*	Box	M ² *	Kg*
Lignum 20x33.3 cm	18	1.20	19.44	48	57.54	933
Marmosaic 20x33.3 cm	18	1.20	18.18	48	57.54	873
Midi 20x33.3 cm	18	1.20	18.88	48	57.54	873
Tártar 20x33.3 cm	18	1.20	19.04	48	57.54	914

*Valores aproximados Approximated values

Colocación Fixing

Recomendamos We recommend: Butech
Adhesivo Adhesive: Tixocem, BT-3000
Junta Grout: Colorstuk

Importante Important

No se requieren crucetas de separación Not spacers required

Mosaicos y complementos Mosaics and complements

Reno.Salem



Mosaico Reno caliza
V1236210



20x33.3 cm
8"x13"
Monoporosa
Wall tile
V2
G39



Mosaico Salem caliza
V1236200



20x33.3 cm
8"x13"
Monoporosa
Wall tile
V2
G39

Sarriá



Mosaico Sarriá Crema
V1235800



Mosaico Sarriá Pulpis
V1235801



Mosaico Sarriá Gris
V1235802



20x33.3 cm
8"x13"
Monoporosa
Wall tile
V2
G39


Star



Mosaico Star White
V1239926



Mosaico Star Azul
V1260108



Mosaico Star Gris
V1260106



Mosaico Star Rojo
V1260107




20x33.3 cm
8"x13"
Monoporosa
Wall tile
V1
G39


Tavola



Tablet Tavola Grigio
V1239920



Tablet Tavola Rovere
V1239924



20x33.3 cm
8"x13"
Monoporosa
Wall tile
V2
G39



Pared Wall: Sarriá Pulpis 33.3x66.6 cm, Mosaico Sarriá Pulpis 20x33.3 cm, Línea Metal 0.5x33.3 cm Suelo Floor: Sants Pulpis 33.3x33.3 cm

Embalaje Packaging

Descripción Description	x Caja Box			x Palet		
	Pieces	M ² *	Kg*	Box	M ² *	Kg*
Mos. Reno-Salem 20x33.3 cm	18	1.20	19.44	48	57.54	933
Mos. Sarriá 20x33.3 cm	18	1.20	19.44	48	57.54	933
Mosaico Star 20x33.3 cm	15	1.00	14.70	48	47.95	706
Tablet 20x33.3 cm	18	1.20	17.64	48	57.54	847

*Valores aproximados Approximated values

Colocación Fixing

Recomendamos We recommend:	Butech
Adhesivo Adhesive	Tixocem, BT-3000
Junta Grout	Colorstuk

Importante Important

[Mosaico Reno-Salem-Sarriá] Consejo de colocación: utilizar crucetas de separación de 1 mm
Advice on the fitting: use the 1 mm spacers

Mosaicos y complementos Mosaics and complements

Pieza especial
Special piece

MiniBlock Ossido Negro V3970114



MiniBlock Retia Marfil V3970101



MiniBlock Ruggine Caldera V3970123



8.8x33.3 cm
3 1/2"x13"
Monoporosa
Wall tile
G116

Listel IC-04 V3482003



Listel IC-07 V3482006



6.6x33.3 cm 2 5/8"x13"
Monoporosa/Gres porcelánico
Wall Tile/Porcelain Tile
G133

Bordura Reflect
V3190100



(P.E) 1.5x33.3 cm 5/8"x13"
Monoporosa Wall Tile
G23

Línea Cromo V3010100



1x33.3 cm 3/8"x13"
Monoporosa Wall Tile
G4

Línea Metal V8420100



0.5x33.3 cm 1/4"x13"
Metálica Metallic
G22

L'Antic Colonial. Complementos para cerámica recomendados Suggested complements for ceramic tile

[Ver catálogo L'Antic Colonial See L'Antic Colonial's catalogue]

[Cristal Glasss]

Mosaico Glacier

5x5 cm

2.3x2.3 cm

Mosaico Glacier Mix Metallic

2.3x9.8 cm

1.5x14.8 cm

Listel Metallic

6.5x30 cm

Mosaico Imax

5x5 cm

[Metálico Metallic]

Mosaico Acero

2x2 cm

1.5x9.8 cm

Mosaico Brick Acero

2x4 cm

Mosaico Cobre

2x2 cm

[Piedra natural Natural stone]

Listel Bizancio

9.5x30 cm

Listel Pérgamo

9.5x30 cm

Listel Pireo

9.5x30 cm

Listel Quíos

9.5x30 cm

Listel Ankara

5.3x30 cm

Listel Alfa

2x30 cm

Butech. Perfiles para cerámica recomendados Suggested profiles for ceramic tile

[Ver catálogo Butech See Butech's catalogue]

Perfil Pro-Part	15x8 mm	Aluminio Natural	B73121005		
		Aluminio Anodizado Plata	B73122005		
		Aluminio Anodizado Oro	B73122012		
		Latón Natural	B73131005		
		Latón Pulido Brillante	B73132005		
	12.5x8 mm	Latón Cromado	B73134005		
		Aluminio Natural	B73121004		
		Aluminio Anodizado Plata	B73122004		
		Aluminio Anodizado Oro	B73122011		
		Latón Natural	B73131004		
	9x8 mm	Latón Pulido Brillante	B73132004		
		Latón Cromado	B73134004 - B73141312		
		Aluminio Natural	B73121002		
		Aluminio Anodizado Plata	B73122002		
		Aluminio Anodizado Oro	B73122009		
Perfil Pro-Mate 5	11x5 mm	Latón Natural	B71131002		
		Latón Pulido Brillante	B71132002		
		Latón Cromado	B71132004		
		Perfil Pro-Mate 3	12.5x3 mm	Aluminio Natural	B71121004
				Aluminio Anodizado Plata	B71122004
Aluminio Anodizado Oro	B71122009				
Latón Natural	B71131006				
Latón Pulido Brillante	B71132008				
Perfil Pro-Telo	8x40 mm	Latón Cromado	B71133004		
		Acero Inox Brillante	B72141110		
		Acero Inox Cepillado	B72141210		
		8x25 mm	Acero Inox Brillante	B72141101	
			Acero Inox Cepillado	B72141201	
Perfil Pro-Telo Wood	12.5x25 mm	Latón Cromado/Wengé	B72141312		
		Latón Cromado/Nogal	B72141310		
	12.5x15 mm	Latón Cromado/Wengé	B72141309		
		Latón Cromado/Nogal	B72141314		

Embalaje Packaging

Descripción Description	x Caja Box			x Palet		
	Pieces	M ² *	Kg*	Box	M ² *	Kg*
MiniBlock 8.8x33.3 cm	16	0.47	9.70	48	22.51	466
Listel 6.6x33.3 cm	18	0.40	6.64	98	38.81	651
Bordura Reflect 1.5x33.3 cm	39	0.19	4.29	180	35.10	772
Línea Cromo 1x33.3 cm	160	0.53	9.60	60	31.98	576
Línea Metal 0.5x33.3 cm	50	0.08	6.50	108	8.96	702

*Valores aproximados Approximated values

Colocación Fixing

Recomendamos We recommend: Butech
Adhesivo Adhesive
Tixocern, BT-3000

Junta Grout
Colorstuk

Importante Important

[P.E.] Producto Especial Special Product

Monoporosa Wall tiles

Mosaicos y complementos Mosaics and complements

Porcelánico y gres Porcelain and stoneware tile

Ston-Ker[®]

Metalia[®]

Par-Ker[®]

A.Z Porcelánico y gres Porcelain and stoneware tile

Acre	60
Arties	60
Asia.Zagros	62
Bailén	64
Breno	66
Campania	66
Eglab	68
Himalaya	68
Peñíscola	70
Provenza	70
Rift	72
Samara	72
Seo	74
Settecento	74
Sidón.Nínive	76
Talavera	78
Tanis	78
Complementos Terracota	
Terracota complements	80



A

Porcelánico y gres Porcelain and stoneware tile

Acre



Acre Marfil V2448801




Acre Siena V2448802



44.6x44.6 cm
17 1/2"x17 1/2"
Gres
Stoneware tile
V2
G46


Pieza especial Special piece



Huella
Acre Marfil V4412201
Acre Siena V4412202
35x44.6 cm 13 3/4"x17 1/2"
G29



Huella Esquina DE
Acre Marfil V4372201
Acre Siena V4372202
35x46 cm 13 3/4"x18 1/8"
G33



Huella Esquina IZ
Acre Marfil V4372211
Acre Siena V4372212
35x46 cm 13 3/4"x18 1/8"
G33



Zanquín DE
Acre Marfil V4852006
Acre Siena V4852007
10x44.6 cm 4"x17 1/2"
G20



Zanquín IZ
Acre Marfil V4852506
Acre Siena V4852507
10x44.6 cm 4"x17 1/2"
G20



Zócalo
Acre Marfil V4850506
Acre Siena V4850507
10x44.6 cm 4"x17 1/2"
G13

Arties



Arties Caliza V2318900



Arties Natural V2318901




Arties Borriol V2318902



33.3x33.3 cm
13"x13"
Gres
Stoneware tile
V4
G40

Pieza especial Special piece



Huella
Arties Caliza V4314400
Arties Natural V4314401
Arties Borriol V4314402
33.3x35 cm 13"x13 3/4"
G29



Huella Esquina
Arties Caliza V4294400
Arties Natural V4294401
Arties Borriol V4294402
35x35 cm 13 3/4"x13 3/4"
G33



Zanquín DE
Val d'Arán Caliza V4851075
Val d'Arán Natural V4851076
Val d'Arán Borriol V4851077
10x44.6 cm 4"x17 1/2"
G20



Zanquín IZ
Val d'Arán Caliza V4851575
Val d'Arán Natural V4851576
Val d'Arán Borriol V4851577
10x44.6 cm 4"x17 1/2"
G20



Zócalo
Arties Caliza V4860350
Arties Natural V4860351
Arties Borriol V4860352
11.5x33.3 cm 4 1/2"x13"
G13



Suelo Floor: Acre Siena 44.6x44.6 cm

Embalaje Packaging

Descripción Description	x Caja Box		x Palet			
	Pieces	M ² *	Box	M ² *	Kg*	
Acre 44.6x44.6 cm	5	0.99	22.34	66	65.64	1474
Arties 33.3x33.3 cm	10	1.11	23.21	48	53.18	1114
Huella Acre 35x44.6 cm	4	0.62	16.24	38	23.73	617
Huella Arties 33.3x35 cm	4	0.47	11.55	48	22.38	554
Huella Esquina Acre 35x46 cm	4	0.64	17.88	24	15.46	429
Huella Esquina Arties 35x35 cm	4	0.49	13.20	36	17.64	475
Zanquin Acre 10x44.6 cm	20	0.89	15.46	51	45.49	788
Zanquin Val d'Arán 10x44.6 cm	20	0.89	15.46	51	45.49	788
Zócalo Acre 10x44.6 cm	20	0.89	17.58	51	45.49	897
Zócalo Arties 11.5x33.3 cm	20	0.77	14.60	75	57.44	1095

*Valores aproximados Approximated values

Colocación Fixing

Recomendamos We recommend: Butech	
Adhesivo Adhesive	Junta Grout
One-Flex, Flexitec	Colorstuk

A

Porcelánico y gres Porcelain and stoneware tile

Asia.Zagros

Asia Marfil V2449001




brillo
gloss



44.6x44.6 cm
17 1/2"x17 1/2"
Gres
Stoneware tile
V2
G46


Pieza especial
Special piece



Huella
Asia Marfil V4412101
35x44.6 cm 13 3/4"x17 1/2"
G29



Huella Esquina DE
Asia Marfil V4372101
35x46 cm 13 3/4"x18 1/8"
G33



Huella Esquina IZ
Asia Marfil V4372111
35x46 cm 13 3/4"x18 1/8"
G33



Zanquín DE
Asia Marfil V4852011
10x44.6 cm 4"x17 1/2"
G20



Zanquín IZ
Asia Marfil V4852511
10x44.6 cm 4"x17 1/2"
G20



Zócalo
Asia Marfil V4850511
10x44.6 cm 4"x17 1/2"
G13

Zagros Marfil V2431101



rectificado
rectified



brillo
gloss



43.3x43.3 cm
17"x17"
Gres
Stoneware tile
V2
G54


Pieza especial
Special piece



Huella
Zagros Marfil V4432001
35x43.3 cm 13 3/4"x17"
G141



Huella Esquina DE
Zagros Marfil V4452001
35x45 cm 13 3/4"x17 3/4"
G142



Huella Esquina IZ
Zagros Marfil V4452011
35x45 cm 13 3/4"x17 3/4"
G142



Zócalo
Zagros Marfil V4840511
10x43.3 cm 4"x17"
G16



Suelo Floor: Asia Marfil 44.6x44.6 cm

Embalaje Packaging

Descripción Description	x Caja Box			x Palet		
	Piezas	M ² *	Kg*	Box	M ² *	Kg*
Asia 44.6x44.6 cm	5	0.99	22.34	66	65.64	1474
Zagros 43.3x43.3 cm	5	0.94	20.61	68	63.74	1401
Huella Asia 35x44.6 cm	4	0.62	16.24	38	23.73	617
Huella Zagros 35x43.3 cm	4	0.61	16.24	38	23.04	617
Huella Esquina Asia 35x46 cm	4	0.64	17.88	24	15.46	429
Huella Esq Zagros 35x45 cm	4	0.63	17.64	24	15.12	423
Zanquín Asia 10x44.6 cm	20	0.89	15.40	51	45.49	785
Zócalo Asia 10x44.6 cm	20	0.89	17.58	51	45.49	897
Zócalo Zagros 10x43.3 cm	20	0.87	17.14	51	44.17	874

*Valores aproximados Approximated values

Colocación Fixing

Recomendamos We recommend: Butech
Adhesivo Adhesive
One-Flex, Flexitec

Importante Important

[Asia.Zagros] Colecciones complementarias Complementary collections: [Baikal]

Junta Grout
Colorstuk

B

Porcelánico y gres Porcelain and stoneware tile

Bailén



mate
matt



destonificado
tone variations



exteriores
exteriors

Bailén Paja V2461002




CLASE
1

Oct. 44.6x44.6 cm
Oct. 17 1/2"x17 1/2"
Gres porcelánico
Porcelain tile
V4
G45

Bailén Tierra V2315000



Bailén Paja V2315002



CLASE
1

33.3x33.3 cm
13"x13"
Gres porcelánico
Porcelain tile
V4
G40

Pieza especial
Special piece



Tacos Estrella Cazorla V4800415
[P.E] 6.7x6.7 cm 2 5/8"x2 5/8"
G5



Huella
Bailén Tierra V4312800
Bailén Paja V4312801
33.3x35 cm 13"x13 3/4"
G29



Huella Esquina
Bailén Tierra V4295000
Bailén Paja V4295001
35x35 cm 13 3/4"x13 3/4"
G33



Zanquín DE
Bailén Tierra V4950130
Bailén Paja V4950132
29.5x44.6 cm 11 5/8"x17 1/2"
G31



Zanquín IZ
Bailén Tierra V4951030
Bailén Paja V4951032
29.5x44.6 cm 11 5/8"x17 1/2"
G31



Zócalo
Bailén Tierra V4860225
Bailén Paja V4860226
11.5x33.3 cm 4 1/2"x13"
G13

Bailén Tierra
Antideslizante V2315019

Bailén Paja
Antideslizante V2315020



CLASE
3 R11

33.3x33.3 cm
13"x13"
Gres porcelánico
Porcelain tile
V4
G40



mate
matt



anti-slip



destonificado
tone variations




exteriores
exteriors

Pieza especial
Special piece



Huella
Bailén Tierra Antideslizante V4312802
Bailén Paja Antideslizante V4312803
33.3x35 cm 13"x13 3/4"
G29



Huella Esquina
Bailén Tierra Antideslizante V4295002
Bailén Paja Antideslizante V4295003
35x35 cm 13 3/4"x13 3/4"
G33



Suelo Floor: Bailén Paja Oct. 44.6x44.6 cm, Tacos Estrella Cazorla 6.7x6.7 cm

Embalaje Packaging

Descripción Description	x Caja Box		x Palet		
	Pieces	M ² * Kg*	Box	M ² * Kg*	
Bailén Oct. 44.6x44.6 cm	5	0.99 22.56	66	65.64 1489	
Bailén 33.3x33.3 cm	10	1.11 23.21	48	53.18 1114	
Tacos Est. Cazorla 6.7x6.7 cm	80	0.36 4.00	171	61.41 684	
Huella Bailén 33.3x35 cm	4	0.47 11.55	48	22.38 554	
Huella Esquina Bailén 35x35 cm	4	0.49 13.86	30	14.70 416	
Zanquín Bailén 29.5x44.6 cm	10	0.72 16.36	31	22.32 507	
Zócalo Bailén 11.5x33.3 cm	20	0.77 14.60	75	57.44 1095	

*Valores aproximados Approximated values

Colocación Fixing

Recomendamos We recommend: Butech
 Adhesivo Adhesive Junta Grout
 One-Flex, Maxifluid Colorstuk

Importante Important

[Bailén] Utilizar materiales de colocación específicos para Gres Porcelánico
 Use specific Porcelain Tiles setting materials
 [P.E.] Producto Especial Special Product
 Complementos Complements [pag 80]

Breno



Breno Crema V2431901



Breno Rosso V2431903



43.3x43.3 cm
17"x17"
Gres
Stoneware tile
V2
G54

Pieza especial
Special piece



Huella
Breno Crema V4432901
Breno Rosso V4432903
35x43.3 cm 13 3/4"x17"
G141



Huella Esquina DE
Breno Crema V4452901
Breno Rosso V4452903
35x45 cm 13 3/4"x17 3/4"
G142



Huella Esquina IZ
Breno Crema V4452911
Breno Rosso V4452913
35x45 cm 13 3/4"x17 3/4"
G142



Zanquín DE
Breno Crema V4842001
Breno Rosso V4842003
10x43.3 cm 4"x17"
G20



Zanquín IZ
Breno Crema V4842501
Breno Rosso V4842503
10x43.3 cm 4"x17"
G20



Zócalo
Breno Crema V4840556
Breno Rosso V4840558
10x43.3 cm 4"x17"
G16

Campania



Campania Caldera V2461601



Oct. 44.6x44.6 cm
Oct. 17 1/2"x17 1/2"
Gres porcelánico
Porcelain tile
V3
G45

Campania Terra
V2317600

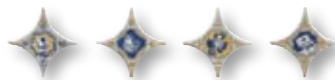


Campania Caldera
V2317601




33.3x33.3 cm
13"x13"
Gres porcelánico
Porcelain tile
V3
G40

Pieza especial
Special piece



Tacos Estrella Tiber V4800420
(P.E) 6.7x6.7 cm 2 5/8"x2 5/8"
G5



Huella
Campania Terra V4314200
Campania Caldera V4314201
33.3x35 cm 13"x13 3/4"
G29



Huella Esquina
Campania Terra V4295200
Campania Caldera V4295201
35x35 cm 13 3/4"x13 3/4"
G33



Zanquín DE
Umbria Terra V4950175
Umbria Caldera V4950176
29.5x44.6 cm 11 5/8"x17 1/2"
G31



Zanquín IZ
Umbria Terra V4951075
Umbria Caldera V4951076
29.5x44.6 cm 11 5/8"x17 1/2"
G31



Zócalo
Umbria Terra V4860310
Umbria Caldera V4860311
11.5x33.3 cm 4 1/2"x13"
G13



Suelo Floor: Breno Crema 43.3x43.3 cm, Breno Rosso 43.3x43.3 cm

Embalaje Packaging

Descripción Description	x Caja Box			x Palet		
	Pieces	M ² *	Kg*	Box	M ² *	Kg*
Breno 43.3x43.3 cm	5	0.94	20.61	68	63.74	1401
Campania Oct. 44.6x44.6 cm	5	0.99	22.56	66	65.64	1489
Campania 33.3x33.3 cm	10	1.11	23.21	48	53.18	1114
Tacos Estrella Tiber 6.7x6.7 cm	80	0.36	4.00	171	61.41	684
Huella Breno 35x43.3	4	0.61	16.24	38	23.04	617
Huella Campania 33.3x35 cm	4	0.47	13.12	48	22.38	630
Huella Esquina Breno 35x45 cm	4	0.63	17.67	24	15.12	423
Huella Esq Campania 35x35 cm	4	0.49	13.86	30	14.70	416
Zanquín Breno 10x43.3 cm	20	0.87	14.84	51	44.17	757
Zanquín Umbría 29.5x44.6 cm	10	0.72	16.36	31	22.32	507
Zócalo Breno 10x43.3 cm	20	0.87	17.20	51	44.17	877
Zócalo Umbría 11.5x33.3 cm	20	0.77	14.60	75	57.44	1095

*Valores aproximados Approximated values

Colocación Fixing

Recomendamos We recommend: Butech	
Adhesivo Adhesive	Junta Grout
One-Flex, Flexitec	Colorstuk
One-Flex, Maxifluid	
One-Flex, Flexitec	
One-Flex, Maxifluid	
One-Flex, Flexitec	
One-Flex, Maxifluid	
One-Flex, Flexitec	
One-Flex, Maxifluid	
One-Flex, Flexitec	
One-Flex, Maxifluid	

Importante Important

[Campania] Utilizar materiales de colocación específicos para Gres Porcelánico
 Use specific Porcelain Tiles setting materials
 [P.E.] Producto Especial Special Product
 [Campania] Complementos Complements [pag 80]

Eglab


Eglab Amarillo V2430701

-  **rectificado**
rectified
-  **mate**
matt
-  **destonificado**
tone variations



43.3x43.3 cm
17"x17"
Gres porcelánico
Porcelain tile
V4
G48


Pieza especial
Special piece



Huella
Eglab Amarillo V4430501
35x43.3 cm 13 3/4"x17"
G32



Huella Esquina DE
Eglab Amarillo V4450501
35x45 cm 13 3/4"x17 3/4"
G56



Huella Esquina IZ
Eglab Amarillo V4450511
35x45 cm 13 3/4"x17 3/4"
G56



Zanquín DE
Nubia Amarillo V4851081
10x44.6 cm 4"x17 3/4"
G20



Zanquín IZ
Nubia Amarillo V4851581
10x44.6 cm 4"x17 3/4"
G20




Zócalo
Eglab Amarillo V4840141
10x43.3 cm 4"x17 3/4"
G16

Himalaya

Himalaya Makalu
V2315200

Himalaya Khumbu
V2315202


-  **mate**
matt
-  **destonificado**
tone variations
-  **exteriores**
exteriors



CLASE
1

33.3x33.3 cm
13"x13"
Gres porcelánico
Porcelain tile
V4
G40

Pieza especial
Special piece



Huella
Himalaya Makalu V4312000
Himalaya Khumbu V4312002
33.3x35 cm 13"x13 3/4"
G29



Huella Esquina
Himalaya Makalu V4295700
Himalaya Khumbu V4295702
35x35 cm 13 3/4"x13 3/4"
G33



Zanquín DE
Himalaya Makalu V4851000
Himalaya Khumbu V4851002
10x44.6 cm 4"x17 1/2"
G20



Zanquín IZ
Himalaya Makalu V4851500
Himalaya Khumbu V4851502
10x44.6 cm 4"x17 1/2"
G20



Zócalo
Himalaya Makalu V4850260
Himalaya Khumbu V4850262
10x44.6 cm 4"x17 1/2"
G13



Suelo Floor: Eglab Amarillo 43.3x43.3 cm

Embalaje Packaging

Descripción Description	x Caja Box		x Palet	
	Pieces	M ² * Kg*	Box	M ² * Kg*
Eglab 43.3x43.3 cm	5	0.94 22.00	68	63.74 1496
Himalaya 33.3x33.3 cm	10	1.11 23.21	48	53.18 1114
Huella Eglab 35x43.3 cm	4	0.61 16.24	38	23.04 617
Huella Himalaya 33.3x35 cm	4	0.47 11.55	48	22.38 554
Huella Esquina Eglab 35x45 cm	4	0.63 17.67	24	15.12 423
Huella Esq Himalaya 35x35 cm	4	0.49 13.86	30	14.70 416
Zanquín Nubia 10x44.6cm	20	0.89 15.40	51	45.49 785
Zanquín Himalaya 10x44.6 cm	20	0.89 15.40	51	45.49 785
Zócalo Eglab 10x43.3 cm	20	0.87 18.20	51	44.17 928
Zócalo Himalaya 10x44.6 cm	20	0.89 18.60	51	45.49 949

*Valores aproximados Approximated values

Colocación Fixing

Recomendamos We recommend: Butech	Junta Grout
Adhesivo Adhesive	Colorstuk
One-Flex, Flexitec	
One-Flex, Maxifluid	
One-Flex, Flexitec	
One-Flex, Maxifluid	
One-Flex, Flexitec	
One-Flex, Maxifluid	
One-Flex, Flexitec	
One-Flex, Maxifluid	
One-Flex, Flexitec	
One-Flex, Maxifluid	

Importante Important

Utilizar materiales de colocación específicos para Gres Porcelánico
Use specific Porcelain Tiles setting materials
[Eglab] Colecciones complementarias Complementary collections: [Massina,Erg,Chad]

Peñíscola

Peñíscola Piedra V2444901



mate
matt



destonificado
tone variations



exteriores
exteriors



44.6x44.6 cm
17 1/2"x17 1/2"
Gres porcelánico
Porcelain tile
V4
G44


Pieza especial
Special piece



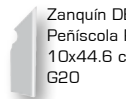
Huella
Peñíscola Piedra V4419905
35x44.6 cm 13 3/4"x17 1/2"
G29



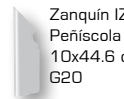
Huella Esquina DE
Peñíscola Piedra V4379915
35x46 cm 13 3/4"x18 1/8"
G33



Huella Esquina IZ
Peñíscola Piedra V4379916
35x46 cm 13 3/4"x18 1/8"
G33



Zanquín DE
Peñíscola Piedra V4851031
10x44.6 cm 4"x17 1/2"
G20



Zanquín IZ
Peñíscola Piedra V4851531
10x44.6 cm 4"x17 1/2"
G20



Zócalo
Peñíscola Piedra V4850286
10x44.6 cm 4"x17 1/2"
G13

Provenza

Provenza V2312100



mate
matt



destonificado
tone variations




exteriores
exteriors



CLASE
1

33.3x33.3 cm
13"x13"
Gres porcelánico
Porcelain tile
V4
G40

Pieza especial
Special piece



Huella
Provenza V4312200
33.3x35 cm 13"x13 3/4"
G29



Huella Esquina
Provenza V4295500
35x35 cm 13 3/4"x13 3/4"
G33



Zanquín DE
Provenza V4950120
29.5x44.6 cm 11 5/8"x17 1/2"
G31



Zanquín IZ
Provenza V4951020
29.5x44.6 cm 11 5/8"x17 1/2"
G31



Zócalo
Provenza V4860210
11.5x33.3 cm 4 1/2"x13"
G13

Provenza Exterior
V2316500



mate
matt



anti-slip



destonificado
tone variations



exteriores
exteriors




CLASE
3

R12

33.3x33.3 cm
13"x13"
Gres porcelánico
Porcelain tile
V4
G40

Pieza especial
Special piece



Huella
Provenza Exterior V4312300
33.3x35 cm 13"x13 3/4"
G29



Huella Esquina
Provenza Exterior V4295600
35x35 cm 13 3/4"x13 3/4"
G33



Suelo Floor: Provenza Exterior 33.3x33.3 cm

Embalaje Packaging

Descripción Description	x Caja Box		x Palet		
	Pieces	M ² *	Box	M ² *	Kg*
Peñíscola 44.6x44.6 cm	5	0.99	22.90	66	65.64 1511
Provenza 33.3x33.3 cm	10	1.11	23.21	48	52.80 1114
Huella Peñíscola 35x44.6 cm	4	0.62	16.24	38	23.73 617
Huella Provenza 33.3x35 cm	4	0.47	11.55	48	22.38 554
Huella Esq Peñíscola 35x46 cm	4	0.64	17.88	24	15.46 429
Huella Esq Provenza 35x35 cm	4	0.49	13.86	30	14.70 416
Zanquín Peñíscola 10x44.6 cm	20	0.89	15.40	51	45.49 785
Zanquín Provenza 29.5x44.6 cm	10	0.72	16.40	31	22.32 508
Zócalo Peñíscola 10x44.6 cm	20	0.89	18.60	51	45.49 949
Zócalo Provenza 11.5x33.3 cm	20	0.77	14.60	75	57.44 1095

*Valores aproximados Approximated values

Colocación Fixing

Recomendamos We recommend:	Junta Grout
Adhesivo Adhesive	Colorstuk
One-Flex, Maxifluid	

Importante Important

Utilizar materiales de colocación específicos para Gres Porcelánico
Use specific Porcelain Tiles setting materials
[Provenza] Complementos Complements [pag 80]

Rift



mate
matt



destonificado
tone variations



exteriores
exteriors

Rift Beige V2440701




Rift Multicolor V2440702



44.6x44.6 cm
17 1/2"x17 1/2"
Gres porcelánico
Porcelain tile
V4
G44


Pieza especial
Special piece



Huella
Rift Beige V4340101
Rift Multicolor V4419904
35x44.6 cm 13 3/4"x17 1/2"
G29



Huella Esquina DE
Rift Beige V4379919
Rift Multicolor V4379914
35x46 cm 13 3/4"x18 1/8"
G33



Huella Esquina IZ
Rift Beige V4360101
Rift Multicolor V4379917
35x46 cm 13 3/4"x18 1/8"
G33



Zanquín DE
Rift Beige V4851046
Rift Multicolor V4851047
10x44.6 cm 4"x17 1/2"
G20



Zanquín IZ
Rift Beige V4851546
Rift Multicolor V4851547
10x44.6 cm 4"x17 1/2"
G20



Zócalo
Rift Beige V4850416
Rift Multicolor V4850417
10x44.6 cm 4"x17 1/2"
G13

Samara



mate
matt

Samara V2447601



44.6x44.6 cm
17 1/2"x17 1/2"
Gres
Stoneware tile
V2
G44


Pieza especial
Special piece



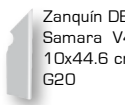
Huella
Samara V4410600
35x44.6 cm 13 3/4"x17 1/2"
G29



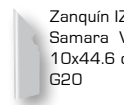
Huella Esquina DE
Samara V4370600
35x46 cm 13 3/4"x18 1/8"
G33



Huella Esquina IZ
Samara V4370610
35x46 cm 13 3/4"x18 1/8"
G33



Zanquín DE
Samara V4851085
10x44.6 cm 4"x17 1/2"
G20



Zanquín IZ
Samara V4851585
10x44.6 cm 4"x17 1/2"
G20



Zócalo
Samara V4850357
10x44.6 cm 4"x17 1/2"
G13



Suelo Floor: Rift Multicolor 44.6x44.6cm



Suelo Floor: Samara 44.6x44.6cm

Embalaje Packaging

Descripción Description	x Caja Box			x Palet		
	Pieces	M ² *	Kg*	Box	M ² *	Kg*
Rift 44.6x44.6 cm	5	0.99	22.90	66	65.64	1511
Samara 44.6x44.6 cm	5	0.99	22.90	68	65.64	1511
Huella Rift 35x44.6 cm	4	0.62	16.24	38	23.73	617
Huella Samara 35x44.6 cm	4	0.62	16.24	38	23.73	617
Huella Esquina Rift 35x46 cm	4	0.64	17.88	24	15.46	429
Huella Esq Samara 35x46 cm	4	0.64	17.88	24	15.46	429
Zanquín Rift 10x44.6 cm	20	0.89	15.40	51	45.49	785
Zanquín Samara 10x44.6 cm	20	0.89	15.40	51	45.49	785
Zócalo Rift 10x44.6 cm	20	0.89	18.60	51	45.49	949
Zócalo Samara 10x44.6 cm	20	0.89	18.60	51	45.49	949

*Valores aproximados Approximated values

Colocación Fixing

Recomendamos We recommend:	Junta Grout
Adhesivo Adhesive	Colorstuk
One-Flex, Maxifluid	
One-Flex, Flexitec	
One-Flex, Maxifluid	
One-Flex, Flexitec	
One-Flex, Maxifluid	
One-Flex, Flexitec	
One-Flex, Maxifluid	
One-Flex, Flexitec	
One-Flex, Maxifluid	
One-Flex, Flexitec	

Importante Important

[Rift] Utilizar materiales de colocación específicos para Gres Porcelánico
Use specific Porcelain Tiles setting materials
[Rift] Colecciones complementarias Complementary collections: [África.Sahel]
[Samara] Colecciones complementarias Complementary collections: [Yemen]

S

Porcelánico y gres Porcelain and stoneware tile

Seo

Seo Natural V2319001



Tapetto Seo Natural V2319021



Mosaico Seo Natural V2319041



33.3x33.3 cm
13"x13"
Gres porcelánico
Porcelain tile
V3
G40



mate
matt



necesita rejuntado posterior.
it needs to be grouted.




destonificado
tone variations



exteriores
exteriors

Pieza especial
Special piece



Huella
Seo Natural V4314601
33.3x35 cm 13"x13 3/4"
G29



Huella Esquina
Seo Natural V4295901
35x35 cm 13 3/4"x13 3/4"
G33



Zanquín DE
Seo Natural V4950201
29.5x44.6 cm 11 5/8"x17 1/2"
G31




Zanquín IZ
Seo Natural V4951101
29.5x44.6 cm 11 5/8"x17 1/2"
G31



Zócalo
Seo Natural V4860341
11.5x33.3 cm 4 1/2"x13"
G13

Settecento

Settecento Tostado V2315400



33.3x33.3 cm
13"x13"
Gres porcelánico
Porcelain tile
V4
G40



mate
matt




destonificado
tone variations



exteriores
exteriors

Pieza especial
Special piece



Huella
Settecento Tostado V4312500
33.3x35 cm 13"x13 3/4"
G29



Huella Esquina
Settecento Tostado V4295300
35x35 cm 13 3/4"x13 3/4"
G33



Zanquín DE
Settecento Tostado V4950160
29.5x44.6 cm 11 5/8"x17 1/2"
G31



Zanquín IZ
Settecento Tostado V4951060
29.5x44.6 cm 11 5/8"x17 1/2"
G31



Zócalo
Settecento Tostado V4860230
11.5x33.3 cm 4 1/2"x13"
G13

Naveta Settecento Tostado V4130500



Pieza especial
Special piece

13.8x33.3 cm
5 1/2"x13"
Gres porcelánico
Porcelain tile
G17

Settecento Tostado Antideslizante V2317000



CLASE 3 R12
33.3x33.3 cm
13"x13"
Gres porcelánico
Porcelain tile
V4
G40



mate
matt



anti-slip



destonificado
tone variations



exteriores
exteriors

Pieza especial
Special piece



Huella
Settecento Tostado Antideslizante V4313700
33.3x35 cm 13"x13 3/4"
G29



Huella Esquina
Settecento Tostado Antideslizante V4295400
35x35 cm 13 3/4"x13 3/4"
G33



Suelo Floor: Seo Natural 33.3x33.3 cm, Tapetto Seo Natural 33.3x33.3 cm



Suelo Floor: Settecento Tostado 33.3x33.3 cm,
Naveta Settecento Tostado 13.8x33.3 cm

Embalaje Packaging

Descripción Description	x Caja Box			x Palet		
	Piezas	M ² *	Kg*	Box	M ² *	Kg*
Seo 33.3x33.3 cm	10	1.11	23.21	48	53.18	1114
Tapetto Seo 33.3x33.3 cm	10	1.11	23.21	48	53.18	1114
Mosaico Seo 33.3x33.3 cm	10	1.11	23.21	48	53.18	1114
Settecento 33.3x33.3	10	1.11	23.21	48	53.18	1114
Naveta 13.8x33.3 cm	15	0.83	17.81	55	45.78	980
Huella Seo 33.3x35 cm	4	0.47	13.10	48	22.38	629
Huella Settecento 33.3x35 cm	4	0.47	11.55	48	22.38	554
Huella Esquina Seo 35x35 cm	4	0.49	13.88	30	14.70	416
Huella Esq Settecento 35x35 cm	4	0.49	13.88	30	14.70	416
Zanquín Seo 29.5x44.6 cm	10	0.72	16.40	31	22.32	508
Zanq Settecento 29.5x44.6 cm	10	0.72	16.40	31	22.32	508
Zócalo Seo 11.5x33.3 cm	20	0.77	14.60	75	57.44	1095
Zóc Settecento 11.5x33.3 cm	20	0.77	14.60	75	57.44	1095

*Valores aproximados Approximated values

Colocación Fixing

Recomendamos We recommend: Butech	
Adhesivo Adhesive	Junta Grout
One-Flex, Maxifluid	Colorstuk

Importante Important

Utilizar materiales de colocación específicos para Gres Porcelánico
Use specific Porcelain Tiles setting materials
[Tapetto Seo, Mosaico Seo] Consejo de colocación: utilizar crucetas de separación de 2 mm
Advice on the fitting: use the 2 mm spacers
[Settecento] Complementos Complements [pag 80]

S

Porcelánico y gres Porcelain and stoneware tile

Sidón.Nínive



Sidón Pulpis V2440201




Sidón Dune V2440202



44.6x44.6 cm
17 1/2"x17 1/2"
Gres
Stoneware tile
V2
G46

Pieza especial
Special piece



Huella
Sidón Pulpis V4412801
Sidón Dune V4412802
35x44.6 cm 13 3/4"x17 1/2"
G29



Huella Esquina DE
Sidón Pulpis V4372801
Sidón Dune V4372802
35x46 cm 13 3/4"x18 1/8"
G33



Huella Esquina IZ
Sidón Pulpis V4372811
Sidón Dune V4372812
35x46 cm 13 3/4"x18 1/8"
G33



Zanquín DE
Sidón Pulpis V4852046
Sidón Dune V4852047
10x44.6 cm 4"x17 1/2"
G20



Zanquín IZ
Sidón Pulpis V4852546
Sidón Dune V4852547
10x44.6 cm 4"x17 1/2"
G20



Zócalo
Sidón Pulpis V4850546
Sidón Dune V4850547
10x44.6 cm 4"x17 1/2"
G13

Nínive Pulpis V2431801




Nínive Dune V2431802



43.3x43.3 cm
17"x17"
Gres
Stoneware tile
V2
G54




Pieza especial
Special piece



Huella
Nínive Pulpis V4432801
Nínive Dune V4432802
35x43.3 cm 13 3/4"x17"
G141



Huella Esquina DE
Nínive Pulpis V4452801
Nínive Dune V4452802
35x45 cm 13 3/4"x17 3/4"
G142



Huella Esquina IZ
Nínive Pulpis V4452811
Nínive Dune V4452812
35x45 cm 13 3/4"x17 3/4"
G142



Zócalo
Nínive Pulpis V4840546
Nínive Dune V4840547
10x43.3 cm 4"x17"
G16



Suelo Floor: Ninive Pulpis 43.3x43.3 cm

Embalaje Packaging

Descripción Description	x Caja Box			x Palet		
	Pieces	M ² *	Kg*	Box	M ² *	Kg*
Sidón 44.6x44.6 cm	5	0.99	22.34	66	65.64	1474
Ninive 43.3x43.3 cm	5	0.94	20.61	68	63.74	1401
Huella Sidón 35x44.6 cm	4	0.62	16.24	38	23.73	617
Huella Ninive 35x43.3 cm	4	0.61	16.24	38	23.04	617
Huella Esquina Sidón 35x46 cm	4	0.64	17.88	24	15.46	429
Huella Esq Ninive 35x45 cm	4	0.63	17.64	24	15.12	423
Zanquín Sidón 10x44.6 cm	20	0.89	15.40	51	45.49	785
Zócalo Sidón 10x44.6 cm	20	0.89	17.58	51	45.49	897
Zócalo Ninive 10x43.3 cm	20	0.87	17.20	51	44.17	877

*Valores aproximados Approximated values

Colocación Fixing

Recomendamos We recommend: Butech	
Adhesivo Adhesive	Junta Grout
One-Flex, Flexitec	Colorstuk

T

Porcelánico y gres Porcelain and stoneware tile

Talavera



mate
matt



destonificado
tone variations



exteriores
exteriors

Talavera Caldera V2460300



Oct. 44.6x44.6 cm
Oct. 17 1/2"x17 1/2"
Gres porcelánico
Porcelain tile
V3
G45

Talavera Caldera
V2313700




33.3x33.3 cm
13"x13"
Gres porcelánico
Porcelain tile
V3
G40

Pieza especial
Special piece



Tacos Estrella Romancos V4800405
(P.E) 6.7x6.7 cm 2 5/8"x2 5/8"
G5



Huella
Talavera Caldera V4312900
33.3x35 cm 13"x13 3/4"
G29



Huella Esquina
Talavera Caldera V4295100
35x35 cm 13 3/4"x13 3/4"
G33



Zanquín DE
Talavera Caldera V4950110
29.5x44.6 cm 11 5/8"x17 1/2"
G31



Zanquín IZ
Talavera Caldera V4951010
29.5x44.6 cm 11 5/8"x17 1/2"
G31



Zócalo
Talavera Caldera V4860220
11.5x33.3 cm 4 1/2"x13"
G13

Tanis



brillo
gloss

Tanis Arena V2448700



44.6x44.6 cm
17 1/2"x17 1/2"
Gres
Stoneware tile
V2
G46

Pieza especial
Special piece



Huella
Tanis Arena V4412000
35x44.6 cm 13 3/4"x17 1/2"
G29



Huella Esquina DE
Tanis Arena V4372000
35x46 cm 13 3/4"x18 1/8"
G33



Huella Esquina IZ
Tanis Arena V4372010
35x46 cm 13 3/4"x18 1/8"
G33



Zanquín DE
Tanis Arena V4852000
10x44.6 cm 4"x17 1/2"
G20



Zanquín IZ
Tanis Arena V4852500
10x44.6 cm 4"x17 1/2"
G20



Zócalo
Tanis Arena V4850500
10x44.6 cm 4"x17 1/2"
G13



Suelo Floor: Talavera Caldera 33.3x33.3 cm



Suelo Floor: Tanis Arena 44.6x44.6 cm

Embalaje Packaging

Descripción Description	x Caja Box			x Palet		
	Piezas	M ² *	Kg*	Box	M ² *	Kg*
Talavera Oct. 44.6x44.6 cm	5	0.99	22.56	66	65.64	1489
Tanis 44.6x44.6 cm	5	0.99	22.34	66	65.64	1474
Talavera 33.3x33.3 cm	10	1.11	23.21	48	53.18	1114
Tac. Est. Romancos 6.7x6.7 cm	80	0.36	4.00	171	61.41	684
Huella Talavera 33.3x35 cm	4	0.47	11.55	48	22.38	554
Huella Tanis 35x44.6 cm	4	0.62	16.24	38	23.73	617
Huella Esq Talavera 35x35 cm	4	0.49	13.86	30	14.70	416
Huella Esq Tanis 35x46 cm	4	0.64	17.88	24	15.46	429
Zanquín Talavera 29.5x44.6 cm	10	0.72	16.40	31	22.32	508
Zanquín Tanis 10x44.6 cm	20	0.89	15.40	51	45.49	785
Zócalo Talavera 11.5x33.3 cm	20	0.77	14.60	75	57.44	1095
Zanquín Tanis 10x44.6 cm	20	0.89	17.58	51	45.49	897

*Valores aproximados Approximated values

Colocación Fixing

Recomendamos We recommend: Butech	
Adhesivo Adhesive	Junta Grout
One-Flex, Maxifluid	Colorstuk
One-Flex, Flexitec	
One-Flex, Maxifluid	
One-Flex, Maxifluid	
One-Flex, Maxifluid	
One-Flex, Flexitec	
One-Flex, Maxifluid	
One-Flex, Flexitec	
One-Flex, Maxifluid	
One-Flex, Flexitec	
One-Flex, Maxifluid	
One-Flex, Flexitec	

Importante Important

[Talavera] Utilizar materiales de colocación específicos para Gres Porcelánico
 Use specific Porcelain Tiles setting materials
 [P.E.] Producto Especial Special Product
 Complementos Complements [pag 80]

Complementos Terracota Terracota complements



mate
matt



exteriores
exteriors

Cenefa Plasencia
V4170204



16.25x33.3 cm
6 3/8"x13"
Gres porcelánico
Porcelain tile
G23

Taco
Plasencia
V4160204



16.25x16.25 cm
6 3/8"x6 3/8"
Gres porcelánico
Porcelain tile
G22


Pieza especial
Special piece



mate
matt



exteriores
exteriors



Tacos Estrella Adriático V4800400
(P.E) 6.7x6.7 cm 2 5/8"x2 5/8"
G5



Tacos Estrella Cazorla V4800415
(P.E) 6.7x6.7 cm 2 5/8"x2 5/8"
G5



Tacos Estrella Romancos V4800405
(P.E) 6.7x6.7 cm 2 5/8"x2 5/8"
G5



Tacos Estrella Tiber V4800420
(P.E) 6.7x6.7 cm 2 5/8"x2 5/8"
G5



Suelo Floor: Bailén Paja 33.3x33.3 cm, Cenefa Plasencia 16.25x33.3 cm, Taco Plasencia 16.25x16.25 cm

Embalaje Packaging

Descripción Description	x Caja Box			x Palet		
	Pieces	M ² *	Kg*	Box	M ² *	Kg*
Cenefa 16.25x33.3 cm	18	0.97	21.06	56	54.55	1179
Taco 16.25x16.25 cm	36	0.95	19.80	48	45.63	950
Taco Estrella 6.7x6.7 cm	80	0.36	4.00	171	61.41	684

*Valores aproximados Approximated values

Colocación Fixing

Recomendamos We recommend: Butech	
Adhesivo Adhesive	Junta Grout
One-Flex, Maxifluid	Colorstuk

Importante Important

Utilizar materiales de colocación específicos para Gres Porcelánico
Use specific Porcelain Tiles setting materials
[P.E.] Producto Especial Special Product

Monoporosa Wall tiles

Mosaicos y complementos Mosaics and complements

Porcelánico y gres Porcelain and stoneware tile

Ston-Ker[®]

Metalia[®]

Par-Ker[®]

A.Z Ston-Ker®

Alpina	84
Alsace	84
Argenta	86
Assur	86
Blueker	88
Carpatia	90
Cáucaso	94
Cúbica	98
Ferroker	100
Geo	102
Kailas	104
Lavagna	104
Oxiker	106
Pedralbes	106
Planic	108
Quartzite	110
Silk	112
Surface	114
Transit	116
Vía Emilia	118
Yute	118



Alpina



ston-ker



rectificado
rectified



mate
matt



destonificado
tone variations



exteriores
exteriors

Alpina Beige V5621001



CLASE 1 R9

44x66 cm

17 3/8"x26"

Gres Porcelánico

Porcelain tile

V3

G112

Pieza especial
Special piece




Peldaño Técnico

Alpina Beige V7510101

31.6x110 cm 12 1/2"x43 1/2"

G147



Huella

Alpina Beige V7380701

35x44 cm 13 3/4"x17 3/8"

G141




Huella Esquina DE

Alpina Beige V7340701

35x45.4 cm 13 3/4"x17 7/8"

G142



Huella Esquina IZ

Alpina Beige V7340711

35x45.4 cm 13 3/4"x17 7/8"

G142



Zanquín DE

Alpina Beige V7071031

10x44 cm 4"x17 3/8"

G130



Zanquín IZ

Alpina Beige V7071531

10x44 cm 4"x17 3/8"

G130



Zócalo

Alpina Beige V7070131

10x44 cm 4"x17 3/8"

G18

Alsace



ston-ker



rectificado
rectified



mate
matt



exteriores
exteriors

Alsace Crema V5621401



Alsace Brown V5621402



CLASE 1 solo only:
Alsace Brown

44x66 cm

17 3/8"x26"

Gres Porcelánico

Porcelain tile

V2

G112

Pieza especial
Special piece



Peldaño Técnico

Alsace Crema V7520034

31.6x120 cm 12 1/2"x47 1/4"

G147

Peldaño Técnico

Alsace Brown V7510902

31.6x110 cm 12 1/2"x43 1/2"

G147



Huella

Alsace Crema V7381401

Alsace Brown V7381402

35x44 cm 13 3/4"x17 3/8"

G141




Huella Esquina DE

Alsace Crema V7341401

Alsace Brown V7341402

35x45.4 cm 13 3/4"x17 7/8"

G142



Huella Esquina IZ

Alsace Crema V7341411

Alsace Brown V7341412

35x45.4 cm 13 3/4"x17 7/8"

G142



Zanquín DE

Alsace Crema V7071046

Alsace Brown V7071047

10x44 cm 4"x17 3/8"

G130



Zanquín IZ

Alsace Crema V7071546

Alsace Brown V7071547

10x44 cm 4"x17 3/8"

G130



Zócalo

Alsace Crema V7070146

Alsace Brown V7070147

10x44 cm 4"x17 3/8"

G18

Block Alpina Beige V5210101



CLASE 1 R9
 21.9x66 cm
 8 5/8"x26"
 Gres Porcelánico
 Porcelain tile
 V3
 G115

Block Alpina Beige V5121101



CLASE 1 R9
 14.5x66 cm
 5 11/16"x26"
 Gres Porcelánico
 Porcelain tile
 V3
 G115

Block Alpina Beige V5091101



CLASE 1 R9
 10.9x66 cm
 4 9/32"x26"
 Gres Porcelánico
 Porcelain tile
 V3
 G115



Pared Wall: Block Alpina Beige 21.9x66 - 14.5x66 - 10.9x66 cm
 Línea Metal 0.5x33.3 cm
 Suelo Floor: Alpina Beige 44x66 cm



Suelo Floor: Alsace Brown 44x66 cm

Embalaje Packaging

Descripción Description	x Caja Box		x Palet	
	Pieces	M ² *	Box	M ² * Kg*
44x66 cm	3	0.87	20.58	60 52.27 1235
Block 21.9x66 cm	7	1.01	23.40	42 42.48 983
Block 14.5x66 cm	11	1.05	25.00	50 52.64 1250
Block 10.9x66 cm	14	1.00	23.29	42 42.29 978
Peldaño Técnico 31.6x120 cm	1	0.38	26.71	50 18.96 1336
Peldaño Técnico 31.6x110 cm	1	0.35	25.38	50 17.38 1269
Huella 35x44 cm	4	0.62	16.32	38 23.41 620
Huella Esquina 35x45.4 cm	4	0.64	18.28	24 15.25 439
Zanquín 10x44 cm	20	0.88	16.50	42 36.96 693
Zócalo 10x44 cm	20	0.88	20.00	42 36.96 840

*Valores aproximados Approximated values

Colocación Fixing

Recomendamos We recommend: Butech
 Adhesivo Adhesive
 One-Flex, Maxifluid

Junta Grout
 Colorstuk

Importante Important

Utilizar materiales de colocación específicos para Gres Porcelánico
 Use specific Porcelain Tiles setting materials

Argenta



ston-ker



rectificado
rectified



mate
matt



exteriores
exteriors

Argenta Marrón V5590400



Argenta Antracita V5590401



59.6x59.6 cm
23 1/2"x23 1/2"
Gres Porcelánico
Porcelain tile
V2
G113

Argenta Gris V5590402



Pieza especial
Special piece



Peldaño Técnico
Argenta Marrón V7512000
Argenta Antracita V7512001
Argenta Gris V7512002
31.6x110 cm 12 1/2"x43 1/2"
G147



Zócalo
Argenta Marrón V7150105
Argenta Antracita V7150106
Argenta Gris V7150107
10x59.6 cm 4"x23 1/2"
G130

Assur



ston-ker



rectificado
rectified



mate
matt



destonificado
tone variations



exteriores
exteriors

Assur Pulpis V5621201



44x66 cm
17 3/8"x26"
Gres Porcelánico
Porcelain tile
V3
G112




Suelo Floor: Argenta Marrón 59.6x59.6 cm

Pieza especial
Special piece



Peldaño Técnico
Assur Pulpis V7520021
31.6x120 cm 12 1/2"x47 1/4"
G147



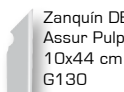
Huella
Assur Pulpis V7381301
35x44 cm 13 3/4"x17 3/8"
G141



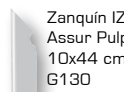
Huella Esquina DE
Assur Pulpis V7341301
35x45.4 cm 13 3/4"x17 7/8"
G142



Huella Esquina IZ
Assur Pulpis V7341311
35x45.4 cm 13 3/4"x17 7/8"
G142



Zanquín DE
Assur Pulpis V7071041
10x44 cm 4"x17 3/8"
G130



Zanquín IZ
Assur Pulpis V7071541
10x44 cm 4"x17 3/8"
G130



Zócalo
Assur Pulpis V7070141
10x44 cm 4"x17 3/8"
G18

Embalaje Packaging

Descripción Description	x Caja Box			x Palet		
	Piezas	M ² *	Kg*	Box	M ² *	Kg*
59.6x59.6 cm	3	1.07	25.66	32	34.10	821
44x66 cm	3	0.87	20.58	60	52.27	1235
Peldaño Técnico 31.6x120 cm	1	0.38	26.71	50	18.96	1336
Peldaño Técnico 31.6x110 cm	1	0.35	25.38	50	17.38	1269
Huella 35x44 cm	4	0.62	16.32	38	23.41	620
Huella Esquina 35x45.4 cm	4	0.64	18.28	24	15.25	439
Zanquín 10x44 cm	20	0.88	16.50	42	36.96	693
Zócalo 10x59.6 cm	16	0.95	22.89	35	33.38	801
Zócalo 10x44 cm	20	0.88	20.00	42	36.96	840

*Valores aproximados Approximated values

Colocación Fixing

Recomendamos We recommend: Butech
Adhesivo Adhesive One-Flex, Maxifluid
Junta Grout Colorstuk

Importante Important

Utilizar materiales de colocación específicos para Gres Porcelánico
Use specific Porcelain Tiles setting materials

Blueker



ston-ker



rectificado
rectified



matt
matt



destonificado
tone variations



exteriores
exteriors

Blueker V5700000



80x80 cm

31 1/2"x31 1/2"

Gres Porcelánico

Porcelain tile

V3

G117

Blueker V5590300



Blueker Acero V5590301



59.6x59.6 cm

23 1/2"x23 1/2"

Gres Porcelánico

Porcelain tile

V3

G113

Blueker Crema V5590303



Blueker V5622700



44x66 cm
17 3/8"x26"
Gres Porcelánico
Porcelain tile
V3
G112

Blueker Acero V5622701



Suelo y pared Wall and floor: Blueker 59.6x59.6 cm

Pieza especial
Special piece

3D Blueker V7240100



3D Blueker Acero V7240101



21.3x54.8 cm
8 3/8"x21 5/8"
Gres Porcelánico
Porcelain tile
G118



Peldaño Técnico
Blueker V7520022
Blueker Crema V7520036
31.6x120 cm 12 1/2"x47 1/4"
G147

Peldaño Técnico
Blueker Acero V7511801
31.6x110 cm 12 1/2"x43 1/2"
G147



Zócalo
Blueker V7150100
Blueker Acero V7150101
Blueker Crema V7150103
10x59.6 cm 4"x23 1/2"
G130



Zócalo
Blueker V7070190
Blueker Acero V7070191
10x44 cm 4"x17 3/8"
G18

Embalaje Packaging

Descripción Description	x Caja Box			x Palet		
	Piezas	M ² *	Kg*	Box	M ² *	Kg*
80x80 cm	2	1.28	32.90	36	46.08	1184
59.6x59.6 cm	3	1.07	24.84	32	34.10	795
44x66 cm	3	0.87	20.58	60	52.27	1235
Peldaño Técnico 31.6x120 cm	1	0.38	26.71	50	18.96	1336
Peldaño Técnico 31.6x110 cm	1	0.35	25.38	50	17.38	1269
Zócalo 10x59.6 cm	16	0.95	22.89	35	33.38	801
Zócalo 10x44 cm	20	0.88	20.00	42	36.96	840
3D 21.3x54.8 cm	4	0.47	11.88	42	19.74	499

*Valores aproximados Approximated values

Colocación Fixing

Recomendamos We recommend: Butech	
Adhesivo Adhesive	Junta Grout
One-Flex, Maxifluid	Colorstuk
Fr-one+Unilax (Sylastic)	

Importante Important

Utilizar materiales de colocación específicos para Gres Porcelánico
Use specific Porcelain Tiles setting materials

Carpatia



ston-ker



rectificado
rectified



mate
matt



destonificado
tone variations



exteriores
exteriors

Carpattia Gris V5600100



Carpattia Beige V5600101



CLASE 1 R9

33x66 cm
13"x26"
Gres Porcelánico
Porcelain tile
V3
G110

Carpattia Negro V5600102



Block Carpatia Gris V5161300



Block Carpatia Beige V5161301



CLASE 1 R9

16.4x66 cm
6 1/2"x26"
Gres Porcelánico
Porcelain tile
V3
G115

Block Carpatia Negro V5161302



Block Carpatia Gris V5181300



Block Carpatia Beige V5181301



CLASE 1 R9

10.8x66 cm
4 1/4"x26"
Gres Porcelánico
Porcelain tile
V3
G115

Block Carpatia Negro V5181302



Block Carpatia Gris V5081300



Block Carpatia Beige V5081301



CLASE 1 R9

8.1x66 cm
3 1/4"x26"
Gres Porcelánico
Porcelain tile
V3
G115

Block Carpatia Negro V5081302






Pared Wall: Block Carpatia Negro 16.4x66 - 10.8x66 - 8.1x66 cm, Línea metal 0.5x33.3 cm
Suelo Floor: Carpatia Negro 33.3x33.3 cm

Carpatia Gris V5300300

Carpatia Beige V5300301

Carpatia Negro V5300302



CLASE
1 R9

33x33 cm
17 3/8"x17 3/8"
Gres Porcelánico
Porcelain tile
V3
G104

Embalaje Packaging

Descripción Description	x Caja Box		x Palet	
	Piezas	M ² * Kg*	Box	M ² * Kg*
33x66 cm	4	0.87 18.52	48	41.82 889
33x33 cm	10	1.09 23.30	48	52.27 1118
Block 16.4x66 cm	11	1.19 25.74	50	59.51 1287
Block 10.8x66 cm	16	1.14 25.28	42	47.91 1062
Block 8.1x66 cm	22	1.18 25.74	50	58.85 1287

*Valores aproximados Approximated values

Colocación Fixing

Recomendamos We recommend: Butech
Adhesivo Adhesive Junta Grout
One-Flex, Maxifluid Colorstuk

Importante Important

Utilizar materiales de colocación específicos para Gres Porcelánico
Use specific Porcelain Tiles setting materials

Carpatia



ston-ker

rectificado
rectifiedmate
mattdestonificado
tone variationsexteriores
exteriors

anti-slip

Carpatia Gris AntiSlip V5600200



Carpatia Negro AntiSlip V5600202

CLASE
3 R1333x66 cm
13"x26"Gres Porcelánico
Porcelain tileV3
G112Carpatia Gris AntiSlip
V5300400Carpatia Negro AntiSlip
V5300402CLASE
3 R13

33x33 cm

17 3/8"x17 3/8"

Gres Porcelánico

Porcelain tile

V3
G107Pieza especial
Special piece

Peldaño Técnico

Carpatia Gris V7511000
Carpatia Beige V7511001
Carpatia Negro V7511002
31.6x110 cm 12 1/2"x43 1/2"
G147

Peldaño Técnico AntiSlip

Carpatia Gris AntiSlip V7520030
Carpatia Negro AntiSlip V7520031
31.6x120 cm 12 1/2"x47 1/4"
G147

Huella

Carpatia Gris V7250100
Carpatia Beige V7250101
Carpatia Negro V7250102
33x34.7 cm 13"x13 5/8"
G141

Huella Esquina

Carpatia Gris V7270100
Carpatia Beige V7270101
Carpatia Negro V7270102
34.7x34.7 cm 13 5/8" x13 5/8"
G142

Huella AntiSlip

Carpatia Gris AntiSlip V7250200
Carpatia Negro AntiSlip V7250202
33x34.7 cm 13"x13 5/8"
G141

Huella Esquina AntiSlip

Carpatia Gris V7270200
Carpatia Negro V7270202
34.7x34.7 cm 13 5/8" x13 5/8"
G142

Zanquín DE

Carpatia Gris V7081100
Carpatia Beige V7081101
Carpatia Negro V7081102
10.8x33 cm 4 1/4"x13"
G20

Zanquín IZ

Carpatia Gris V7081600
Carpatia Beige V7081601
Carpatia Negro V7081602
10.8x33 cm 4 1/4"x13"
G20

Zócalo

Carpatia Gris V7080200
Carpatia Beige V7080201
Carpatia Negro V7080202
10.8x33 cm 4 1/4"x13"
G17



Pared Wall: Block Carpatia Negro 16.4x66 - 10.8x66 - 8.1x66 cm,
Peldaño Técnico Carpatia Negro 31.6x110 cm. Suelo Floor: Carpatia Negro AntiSlip 33x66 cm



Pared Wall: Cáucaso Negro 44x66 cm Suelo Floor: Cáucaso Beige 44x66 cm

Embalaje Packaging

Descripción Description	x Caja Box			x Palet		
	Piezas	M ² *	Kg*	Box	M ² *	Kg*
33x66 cm	4	0.87	18.52	48	41.82	889
33x33 cm	10	1.09	23.30	48	52.27	1118
Peldaño Técnico 31.6x120 cm	1	0.38	26.71	50	18.96	1396
Peldaño Técnico 31.6x110 cm	1	0.35	25.38	50	17.38	1269
Huella 33x34.7 cm	4	0.46	12.62	48	21.98	606
Huella Esquina 34.7x34.7 cm	4	0.48	14.24	36	17.34	513
Zanquín 10.8x33 cm	22	0.78	15.40	60	47.04	924
Zócalo 10.8x33 cm	22	0.78	16.72	60	47.04	1003

*Valores aproximados Approximated values

Colocación Fixing

Recomendamos We recommend: Butech	
Adhesivo Adhesive	Junta Grout
One-Flex, Maxifluid	Colorstuk

Importante Important

Utilizar materiales de colocación específicos para Gres Porcelánico
Use specific Porcelain Tiles setting materials

Cáucaso

Cáucaso Beige V5900101



ston-ker



rectificado
rectified



matt
matt



destonificado
tone variations



exteriores
exteriors



59.6x120 cm
23 1/2"x47 1/4"
Gres Porcelánico
Porcelain tile
V4
G117

Cáucaso Negro V5908228



Cáucaso Blanco V5620100



Cáucaso Beige V5620101



44x66 cm
17 3/8"x26"
Gres Porcelánico
Porcelain tile
V4
G112

Cáucaso Rojo V5620102



Cáucaso Verde V5620103



Cáucaso Negro V5620104



Cáucaso Blanco V5400100



Cáucaso Beige V5400101



Cáucaso Negro V5400104



44x44 cm
17 3/8"x17 3/8"
Gres Porcelánico
Porcelain tile
V4
G109

Embalaje Packaging

Descripción Description	x Caja Box			x Palet		
	Piezas	M ² *	Kg*	Box	M ² *	Kg*
59.6x120 cm	2	1.43	36.74	25	35.76	919
44x66 cm	3	0.87	20.58	60	52.27	1235
44x44 cm	5	0.97	20.80	66	63.89	1372

*Valores aproximados Approximated values

Colocación Fixing

Recomendamos We recommend: Butech
Adhesivo Adhesive Junta Grout
Maxifluid, Fr-one+Unilux Colorstuk
One-Flex, Maxifluid

Importante Important

Utilizar materiales de colocación específicos para Gres Porcelánico
Use specific Porcelain Tiles setting materials

Cáucaso



ston-ker

rectificado
rectifiedmate
mattdestonificado
tone variationsexteriores
exteriors

Block Cáucaso Blanco V5210200



Block Cáucaso Beige V5210201

21.9x66 cm
8 5/8"x26"
Gres Porcelánico
Porcelain tile
V4
G115

Block Cáucaso Negro V5210204



Block Cáucaso Blanco V5121200



Block Cáucaso Beige V5121201

14.5x66 cm
5 11/16"x26"
Gres Porcelánico
Porcelain tile
V4
G115

Block Cáucaso Negro V5121204




Block Cáucaso Blanco V5091200



Block Cáucaso Beige V5091201

10.9x66 cm
4 9/32"x26"
Gres Porcelánico
Porcelain tile
V4
G115

Block Cáucaso Negro V5091204

Pieza especial
Special piecePeldaño Técnico
Cáucaso Blanco V7520011
Cáucaso Beige V7520012
Cáucaso Rojo V7520009
Cáucaso Verde V7520013
Cáucaso Negro V7520014
31.6x120 cm 12 1/2"x47 1/4"
G147Huella
Cáucaso Blanco V7380100
Cáucaso Beige V7380101
Cáucaso Rojo V7380102
Cáucaso Verde V7380103
Cáucaso Negro V7380104
35x44 cm 13 3/4"x17 3/8"
G141Huella Esquina DE
Cáucaso Blanco V7340100
Cáucaso Beige V7340101
Cáucaso Rojo V7340102
Cáucaso Verde V7340103
Cáucaso Negro V7340104
35x45.4 cm 13 3/4"x17 7/8"
G142Huella Esquina IZ
Cáucaso Blanco V7340110
Cáucaso Beige V7340111
Cáucaso Rojo V7340112
Cáucaso Verde V7340113
Cáucaso Negro V7340114
35x45.4 cm 13 3/4"x17 7/8"
G142Zanquín DE
Cáucaso Blanco V7071000
Cáucaso Beige V7071001
Cáucaso Rojo V7071002
Cáucaso Verde V7071003
Cáucaso Negro V7071004
10x44 cm 4"x17 3/8"
G130Zanquín IZ
Cáucaso Blanco V7071500
Cáucaso Beige V7071501
Cáucaso Rojo V7071502
Cáucaso Verde V7071503
Cáucaso Negro V7071504
10x44 cm 4"x17 3/8"
G130Zócalo
Cáucaso Blanco V7070100
Cáucaso Beige V7070101
Cáucaso Rojo V7070102
Cáucaso Verde V7070103
Cáucaso Negro V7070104
10x44 cm 4"x17 3/8"
G18



Cáucaso Rojo AntiSlip V5620702



Cáucaso Verde AntiSlip V5620703



CLASE 3 R10

44x66 cm
17 3/8"x26"
Gres Porcelánico
Porcelain tile
V4
G113

Cáucaso Negro AntiSlip V5620704



Cáucaso Negro AntiSlip V5400804



CLASE 3 R11

44x44 cm
17 3/8"x17 3/8"
Gres Porcelánico
Porcelain tile
V4
G112

Pieza especial
Special piece



Peldaño Técnico AntiSlip
Cáucaso Rojo V7520015
Cáucaso Verde V7520016
Cáucaso Negro V7520004
31.6x120 cm 12 1/2"x47 1/4"
G147



Huella AntiSlip
Cáucaso Rojo AntiSlip V7380202
Cáucaso Verde AntiSlip V7380203
Cáucaso Negro AntiSlip V7380204
35x44 cm 13 3/4"x17 3/8"
G141



Huella Esquina DE AntiSlip
Cáucaso Rojo AntiSlip V7340202
Cáucaso Verde AntiSlip V7340203
Cáucaso Negro AntiSlip V7340204
35x45.4 cm 13 3/4"x17 7/8"
G142



Huella Esquina IZ AntiSlip
Cáucaso Rojo AntiSlip V7340212
Cáucaso Verde AntiSlip V7340213
Cáucaso Negro AntiSlip V7340214
35x45.4 cm 13 3/4"x17 7/8"
G142

Embalaje Packaging

Descripción Description	x Caja Box		x Palet	
	Piezas M ² *	Kg*	Box M ² *	Kg*
44x66 cm	3	0.87 20.58	60	52.27 1235
44x44 cm	5	0.97 20.80	66	63.89 1373
Block 21.9x66 cm	7	1.01 23.38	42	42.48 982
Block 14.5x66 cm	11	1.05 24.97	50	52.64 1249
Block 10.9x66 cm	14	1.00 23.24	42	42.29 976
Peldaño Técnico 31.6x120 cm	1	0.38 21.08	50	18.96 1053
Huella 35x44 cm	4	0.62 16.32	38	23.41 620
Huella Esquina 35x45.4 cm	4	0.64 18.28	24	15.25 439
Zanquín 10x44 cm	20	0.88 16.60	42	36.96 697
Zócalo 10x44 cm	20	0.88 20.00	42	36.96 840

*Valores aproximados Approximated values

Colocación Fixing

Recomendamos We recommend: Butech
Adhesivo Adhesive Junta Grout
One-Flex, Maxifluid Colorstuk

Importante Important

Utilizar materiales de colocación específicos para Gres Porcelánico
Use specific Porcelain Tiles setting materials

C

Ston-Ker® Metalia®

Cúbica



ston-ker



rectificado
rectified



mate-brillo
matt-gloss



exteriores
exteriors

Cúbica Blanco V5908246



59.6x120 cm
23 1/2"x47 1/4"
Gres Porcelánico
Porcelain tile
V2
G117

Cúbica Marfil V5908243



Cúbica Marrón V5908245



rectificado
rectified



metalizado
metallized



exteriores
exteriors



59.6x120 cm
23 1/2"x47 1/4"
Gres Porcelánico
Porcelain tile
V2
G117



rectificado
rectified




metalizado
metallized



exteriores
exteriors

Cúbica V5908226



59.6x120 cm
23 1/2"x47 1/4"
Gres Porcelánico
Porcelain tile
V2
G117

Cúbica V5629906



44x66 cm
17 3/8"x26"
Gres Porcelánico
Porcelain tile
V2
G112



Pared Wall: Cúbica 59.6x120 cm

Embalaje Packaging

Descripción Description	x Caja Box			x Palet		
	Piezas	M ² *	Kg*	Box	M ² *	Kg*
59.6x120 cm	2	1.43	40.02	25	35.76	1001
44x66 cm	3	0.87	20.58	60	52.27	1235

*Valores aproximados Approximated values

Colocación Fixing

Recomendamos We recommend: Butech		
Adhesivo Adhesive	Junta Grout	
FR-one + Unilax	Colorstuk	
One-Flex		

Importante Important

Uso exclusivo en fachadas y paredes. For façades and walls only
[Cúbica] No limpiar con productos que contengan ácidos o álcalis.
Don't clean with products which contain acids or alkalis
Utilizar materiales de colocación específicos para Gres Porcelánico
Use specific Porcelain Tiles setting materials

Ferroker



ston-ker



rectificado
rectified



mate
matt



destonificado
tone variations



exteriores
exteriors

Ferroker V5900300



59.6x120 cm
23 1/2"x47 1/4"
Gres Porcelánico
Porcelain tile
V4
G117

Ferroker Aluminio V5908221



Ferroker V5621700



Ferroker Aluminio V5621701



44x66 cm
17 3/8"x26"
Gres Porcelánico
Porcelain tile
V4
G112

Ferroker Latón V5621702



Ferroker Caldera V5621703






Suelo Floor: Ferroker 44x66 cm

Pieza especial
Special piece



Peldaño Técnico
Ferroker V7520003
Ferroker Aluminio V7520017
Ferroker Latón V7520008
Ferroker Caldera V7520007
31,6x120 cm 12 1/2"x47 1/4"
G147



Huella
Ferroker V7381600
Ferroker Aluminio V7381601
Ferroker Latón V7381602
Ferroker Caldera V7381603
35x44 cm 13 3/4"x17 3/8"
G141



Huella Esquina DE
Ferroker V7341600
Ferroker Aluminio V7341601
Ferroker Latón V7341602
Ferroker Caldera V7341603
35x45.4 cm 13 3/4"x17 7/8"
G142



Huella Esquina IZ
Ferroker V7341610
Ferroker Aluminio V7341611
Ferroker Latón V7341612
Ferroker Caldera V7341613
35x45.4 cm 13 3/4"x17 7/8"
G142



Zanquín DE
Ferroker V7071060
Ferroker Aluminio V7071061
Ferroker Latón V7071062
Ferroker Caldera V7071063
10x44 cm 4"x17 3/8"
G130



Zanquín IZ
Ferroker V7071560
Ferroker Aluminio V7071561
Ferroker Latón V7071562
Ferroker Caldera V7071563
10x44 cm 4"x17 3/8"
G130



Zócalo
Ferroker V7070160
Ferroker Aluminio V7070161
Ferroker Latón V7070162
Ferroker Caldera V7070163
10x44 cm 4"x17 3/8"
G18

Embalaje Packaging

Descripción Description	x Caja Box		x Palet		
	Piezas	M ² *	Box	M ² *	Kg*
59.6x120 cm	2	1.43	25	35.76	1000
44x66 cm	3	0.87	60	52.27	1235
Peldaño Técnico 31.6x120 cm	1	0.38	50	18.96	1336
Huella 35x44 cm	4	0.62	38	23.41	620
Huella Esquina 35x45.4 cm	4	0.64	24	15.25	439
Zanquín 10x44 cm	20	0.88	42	36.96	697
Zócalo 10x44 cm	20	0.88	42	36.96	840

*Valores aproximados Approximated values

Colocación Fixing

Recomendamos We recommend: Butech
Adhesivo Adhesive Junta Grout
Maxifluid, Fr-one+Unilax Colorstuk
One-Flex, Maxifluid

Importante Important

Utilizar materiales de colocación específicos para Gres Porcelánico
Use specific Porcelain Tiles setting materials

Geo



ston-ker



rectificado
rectified



mate
matt



exteriores
exteriors

Geo Negro V5908268



CLASE
1

59.6x120 cm
23 1/2"x47 1/4"
Gres Porcelánico
Porcelain tile
V3
G117

Geo Gris V5908267



Geo Negro V5590524



Geo Gris V5590526



CLASE
1

59.6x59.6 cm
23 1/2"x23 1/2"
Gres Porcelánico
Porcelain tile
V3
G113



Pared Wall: Cúbica Blanco 33.3x100 cm. Suelo Floor: Geo Gris 59.6x59.6 cm

Geo Negro V5629940



Geo Gris V5629941



CLASE 1

44x66 cm
17 3/8"x26"
Gres Porcelánico
Porcelain tile
V3
G112

Pieza especial
Special piece



Peldaño Técnico
Geo Negro V7520045
Geo Gris V7520044
31.6x120 cm 12 1/2"x47 1/4"
G147



Zócalo
Geo Negro V7150129
Geo Gris V7150131
10x59.6 cm 4"x23 1/2"
G130



Zócalo
Geo Negro V7071569
Geo Gris V7071572
10x44 cm 4"x17 3/8"
G18

Embalaje Packaging

Descripción Description	x Caja Box			x Palet		
	Pieces	M ² *	Kg*	Box	M ² *	Kg*
59.6x120 cm	2	1.43	36.80	25	35.76	920
59.6x59.6 cm	3	1.07	26.10	32	34.10	835
44x66 cm	3	0.87	19.86	60	52.27	1192
Peldaño Técnico 31.6x120 cm	1	0.38	20.74	50	18.96	1037
Zócalo 10x59.6 cm	16	0.95	21.76	35	33.38	761
Zócalo 10x44 cm	20	0.88	17.80	54	36.96	961

*Valores aproximados Approximated values

Colocación Fixing

Recomendamos We recommend: Butech
Adhesivo Adhesive: Maxifluid, Fr-one+Unilax
Junta Grout: Colorstuk
One-Flex, Maxifluid

Importante Important

Utilizar materiales de colocación específicos para Gres Porcelánico
Use specific Porcelain Tiles setting materials

Kailas



ston-ker



rectificado
rectified



mate
matt



exteriores
exteriors

Kailas Trigo V5620301



44x66 cm
17 3/8"x26"
Gres Porcelánico
Porcelain tile
V2
G57

Pieza especial
Special piece



Peldaño Técnico
Kailas Trigo V7520010
31.6x120 cm 12 1/2"x47 1/4"
G147



Huella
Kailas Trigo V7380301
35x44 cm 13 3/4"x17 3/8"
G141



Huella Esquina DE
Kailas Trigo V7340301
35x45.4 cm 13 3/4"x17 7/8"
G142



Huella Esquina IZ
Kailas Trigo V7340311
35x45.4 cm 13 3/4"x17 7/8"
G142



Zanquín DE
Kailas Trigo V7071016
10x44 cm 4"x17 3/8"
G130



Zanquín IZ
Kailas Trigo V7071516
10x44 cm 4"x17 3/8"
G130



Zócalo
Kailas Trigo V7070116
10x44 cm 4"x17 3/8"
G18

Lavagna



ston-ker



rectificado
rectified



mate
matt



exteriores
exteriors

Lavagna Negro V5900202



59.6x120 cm
23 1/2"x47 1/4"
Gres Porcelánico
Porcelain tile
V1
G117

Lavagna Blanco V5908265





Suelo Floor: Kailas Trigo 44x66 cm



Pared Wall: Lavagna Negro 59.6x120 cm

Embalaje Packaging

Descripción Description	x Caja Box		x Palet	
	Piezas M ² *	Kg*	Box M ² *	Kg*
59.6x120 cm	2	1.43 36.74	25	35.76 918
44x66 cm	3	0.87 20.58	60	52.27 1235
Peldaño Técnico 31.6x120 cm	1	0.38 21.40	50	18.96 1070
Huella 35x44 cm	4	0.62 16.32	38	23.41 620
Huella Esquina 35x45.4 cm	4	0.64 18.28	24	15.25 439
Zanquín 10x44 cm	20	0.88 16.60	42	36.96 697
Zócalo 10x44 cm	20	0.88 20.00	42	36.96 840

*Valores aproximados Approximated values

Colocación Fixing

Recomendamos We recommend: Butech
 Adhesivo Adhesive Junta Grout
 Maxifluid, Fr-one+Unilax Colorstuk
 One-Flex, Maxifluid

Importante Important

Utilizar materiales de colocación específicos para Gres Porcelánico
 Use specific Porcelain Tiles setting materials
 [Lavagna] Uso exclusivo en fachadas y paredes For façades and walls only

Oxiker



Oxiker Caldera V5621302



Oxiker Negro V5621304



44x66 cm
17 3/8"x26"
Gres Porcelánico
Porcelain tile
V3
G112

Pedralbes



Pedralbes Crema V5621500



Pedralbes Pulpis V5621501



44x66 cm
17 3/8"x26"
Gres Porcelánico
Porcelain tile
V2
G112

Pedralbes Gris V5621502



Pieza especial Special piece



Peldaño Técnico
Pedralbes Crema V7510300
Pedralbes Pulpis V7510301
31.6x110 cm 12 1/2"x43 1/2"
G147

Peldaño Técnico
Pedralbes Gris V7520020
31.6x120 cm 12 1/2"x47 1/4"
G147



Huella
Pedralbes Crema V7381500
Pedralbes Pulpis V7381501
Pedralbes Gris V7381502
35x44 cm 13 3/4"x17 3/8"
G141



Huella Esquina DE
Pedralbes Crema V7341500
Pedralbes Pulpis V7341501
Pedralbes Gris V7341502
35x45.4 cm 13 3/4"x17 7/8"
G142



Huella Esquina IZ
Pedralbes Crema V7341510
Pedralbes Pulpis V7341511
Pedralbes Gris V7341512
35x45.4 cm 13 3/4"x17 7/8"
G142



Zanquín DE
Pedralbes Crema V7071020
Pedralbes Pulpis V7071021
Pedralbes Gris V7071022
10x44 cm 4"x17 3/8"
G130



Zanquín IZ
Pedralbes Crema V7071520
Pedralbes Pulpis V7071521
Pedralbes Gris V7071522
10x44 cm 4"x17 3/8"
G130




Zócalo
Pedralbes Crema V7070120
Pedralbes Pulpis V7070121
Pedralbes Gris V7070122
10x44 cm 4"x17 3/8"
G18

Pieza especial
Special piece



Peldaño Técnico
Oxiker Caldera V7511202
Oxiker Negro V7511204
31.6x110 cm 12 1/2"x43 1/2"
G147



Huella
Oxiker Caldera V7381702
Oxiker Negro V7381704
35x44 cm 13 3/4"x17 3/8"
G141



Huella Esquina DE
Oxiker Caldera V7341702
Oxiker Negro V7341704
35x45.4 cm 13 3/4"x17 7/8"
G142



Huella Esquina IZ
Oxiker Caldera V7341712
Oxiker Negro V7341714
35x45.4 cm 13 3/4"x17 7/8"
G142



Zanquín DE
Oxiker Caldera V7071052
Oxiker Negro V7071054
10x44 cm 4"x17 3/8"
G130



Zanquín IZ
Oxiker Caldera V7071552
Oxiker Negro V7071554
10x44 cm 4"x17 3/8"
G130



Zócalo
Oxiker Caldera V7070152
Oxiker Negro V7070154
10x44 cm 4"x17 3/8"
G18

Pedralbes Crema V5401500



44x44 cm
17 3/8"x17 3/8"
Gres Porcelánico
Porcelain tile
V2
G109

Pedralbes Pulpis V5401501



Suelo Floor: Pedralbes Pulpis 44x66 cm

Embalaje Packaging

Descripción Description	x Caja Box			x Palet		
	Piezas	M ² *	Kg*	Box	M ² *	Kg*
Oxiker 44x66 cm	3	0.87	21.30	60	52.27	1278
Pedralbes 44x66 cm	3	0.87	20.58	60	52.27	1235
Pedralbes 44x44 cm	5	0.97	20.77	66	63.89	1371
Peldaño Técnico 31.6x120 cm	1	0.38	28.71	50	18.96	1336
Peldaño Técnico 31.6x110 cm	1	0.35	25.38	50	17.38	1269
Huella 35x44 cm	4	0.62	16.32	38	23.41	620
Huella Esquina 35x45.4 cm	4	0.64	18.28	24	15.25	439
Zanquín 10x44 cm	20	0.88	16.60	42	36.96	697
Zócalo 10x44 cm	20	0.88	20.00	42	36.96	840

*Valores aproximados Approximated values

Colocación Fixing

Recomendamos We recommend: Butech
Adhesivo Adhesive One-Flex, Maxifluid
Junta Grout Colorstuk

Importante Important

Utilizar materiales de colocación específicos para Gres Porcelánico
Use specific Porcelain Tiles setting materials

Planic



ston-ker



rectificado
rectified



matt
matt



exteriores
exteriors

Planic Negro V5590528



Planic Gris V5590527



CLASE
1

59.6x59.6 cm
23 1/2"x23 1/2"
Gres Porcelánico
Porcelain tile
V2
G113

Planic Arena V5590525



Planic Negro V5629939



Planic Gris V5629937



CLASE
1

44x66 cm
17 3/8"x26"
Gres Porcelánico
Porcelain tile
V2
G112

Planic Arena V5629938





Pared Wall: Tavola Rovere 19.3x120 cm, Planic Negro 59.6x59.6cm, Perfil Pro-Telo 25 mm (Butech) Suelo Floor: Planic Negro 59.6x59.6cm

Pieza especial
Special piece



Peldaño Técnico
Planic Negro V7520047
Planic Gris V7520043
Planic Arena V7520046
31.6x120 cm 12 1/2"x47 1/4"
G147



Zócalo
Planic Negro V7150130
Planic Gris V7150132
Planic Arena V7150128
10x59.6 cm 4"x23 1/2 "
G130



Zócalo
Planic Negro V7071577
Planic Gris V7071576
Planic Arena V7071574
10x44 cm 4"x17 3/8 "
G18

Embalaje Packaging

Descripción Description	x Caja Box		x Palet		
	Piezas M ² *	Kg*	Box	M ² *	Kg*
59.6x59.6 cm	3	1.07 26.10	32	34.10 835	
44x66 cm	3	0.87 19.86	60	52.27 1191	
Peldaño Técnico 31.6x120 cm	1	0.38 20.74	50	18.96 1037	
Zócalo 10x59.6 cm	16	0.95 21.76	35	33.38 761	
Zócalo 10x44 cm	20	0.88 17.80	42	36.96 747	

*Valores aproximados Approximated values

Colocación Fixing

Recomendamos We recommend: Butech	
Adhesivo Adhesive	Junta Grout
One-Flex, Maxifluid	Colorstuk

Importante Important

Utilizar materiales de colocación específicos para Gres Porcelánico
Use specific Porcelain Tiles setting materials

Quartzite



ston-ker

rectificado
rectifiedmate
mattdestonificado
tone variationsexteriores
exteriors

Quartzite Grey V5900600

CLASE
1 R959.6x120 cm
23 1/2"x47 1/4"
Gres Porcelánico
Porcelain tile
V4
G117

Quartzite Grey V5590500



Quartzite Beige V5590501

CLASE
1 R959.6x59.6 cm
23 1/2"x23 1/2"
Gres Porcelánico
Porcelain tile
V4
G113


Quartzite Grey V5623200



Quartzite Beige V5623201

CLASE
1 R944x66 cm
17 3/8"x26"
Gres Porcelánico
Porcelain tile
V4
G112Pieza especial
Special piece

3D Quartzite Grey V7240105



3D Quartzite Beige V7240106

21.3x54.8 cm
8 3/8"x21 5/8"
Gres Porcelánico
Porcelain tile
G118



Pared Wall: Quartzite Grey 59.6x120 cm, Tavola Rovere 19.3x120 cm Suelo Floor: Quartzite Grey 59.6x120 cm

Quartzite Grey AntiSlip V5623300

-  **ston-ker**
-  **rectificado**
rectified
-  **mate**
matt
-  **destonificado**
tone variations
-  **exteriores**
exteriors
-  **anti-slip**



CLASE 3 R13

44x66 cm
17 3/8"x26"
Gres Porcelánico
Porcelain tile
V4
G113

Pieza especial
Special piece



Peldaño Técnico
Quartzite Grey V7520019
Quartzite Beige V7520039
31.6x120 cm 12 1/2"x47 1/4"
G147

Peldaño Técnico AntiSlip
Quartzite Grey AntiSlip V7512100
31.6x110 cm 12 1/2"x43 1/2"
G147



Zócalo
Quartzite Grey V7150110
Quartzite Beige V7150111
10x59.6 cm 4"x23 1/2"
G130



Zócalo
Quartzite Grey V7070200
Quartzite Beige V7070201
10x44 cm 4"x17 3/8"
G18

Embalaje Packaging

Descripción Description	x Caja Box			x Palet		
	Piezas	M ² *	Kg*	Box	M ² *	Kg*
59.6x120 cm	2	1.43	41.48	25	35.76	1037
59.6x59.6 cm	3	1.07	25.66	32	34.10	821
44x66 cm	3	0.87	20.58	60	52.27	1235
Peldaño Técnico 31.6x120 cm	1	0.38	26.71	50	18.96	1336
Peldaño Técnico 31.6x110 cm	1	0.35	25.38	50	17.38	1269
Zócalo 10x59.6 cm	16	0.95	22.89	35	33.38	801
Zócalo 10x44 cm	20	0.88	20.00	42	36.96	840
3D 21.3x54.8 cm	4	0.47	11.88	42	19.74	499

*Valores aproximados Approximated values

Colocación Fixing

Recomendamos We recommend: Butech
Adhesivo Adhesive Junta Grout
Maxifluid, Fr-one+Unilax Colorstuk
One-Flex, Maxifluid
Fr-one+Unilax, (Sylastic)

Importante Important

Utilizar materiales de colocación específicos para Gres Porcelánico
Use specific Porcelain Tiles setting materials

Silk



ston-ker



rectificado
rectified



mate
mat



exteriores
exteriors

Silk Blanco V5622900



Deco Silk Blanco V5623000



44x66 cm
17 3/8"x26"
Gres Porcelánico
Porcelain tile
V1
G112

Silk Beige V5622901



Silk Verde V5622902



Pieza especial
Special piece



Peldaño Técnico
Silk Blanco V7511900
Silk Beige V7511901
Silk Verde V7511902
31.6x110 cm 12 1/2"x43 1/2"
G147



Zócalo
Silk Blanco V7070195
Silk Beige V7070196
Silk Verde V7070197
10x44 cm 4"x17 3/8"
G18



Pared Wall: Deco Silk Blanco 44x66 cm Suelo Floor: Silk Verde 44x66 cm

Embalaje Packaging

Descripción Description	x Caja Box			x Palet		
	Piezas	M ² *	Kg*	Box	M ² *	Kg*
44x66 cm	3	0.87	20.58	60	52.27	1235
Peldaño Técnico 31.6x110 cm	1	0.35	25.38	50	17.38	1269
Zócalo 10x44 cm	20	0.88	20.00	42	36.96	840

*Valores aproximados Approximated values

Colocación Fixing

Recomendamos We recommend: Butech	
Adhesivo Adhesive	Junta Grout
One-Flex, Maxifluid	Colorstuk

Importante Important

Utilizar materiales de colocación específicos para Gres Porcelánico
Use specific Porcelain Tiles setting materials

Surface



ston-ker



rectificado
rectified



mate
matt



exteriores
exteriors

Surface Grey V5908237



59.6x120 cm
23 1/2"x47 1/4"
Gres Porcelánico
Porcelain tile
V2
G117

Surface Dark V5908238



Surface Grey V5590510



Surface Dark V5590511



59.6x59.6 cm
23 1/2"x23 1/2"
Gres Porcelánico
Porcelain tile
V2
G113

Pieza especial
Special piece



Peldaño Técnico
Surface Grey V7520033
Surface Dark V7520032
31.6x120 cm 12 1/2"x47 1/4"
G147



Zócalo
Surface Grey V7150123
Surface Dark V7150122
10x59.6 cm 4"x23 1/2"
G130

Surface Grey V5700004



Surface Dark V5700003



80x80 cm
31 1/2"x31 1/2"
Gres Porcelánico
Porcelain tile
V2
G117



Suelo Floor: Surface Grey 80x80 cm

Embalaje Packaging

Descripción Description	x Caja Box		x Palet		
	Piezas	M ² *	Box	M ² *	Kg*
59.6x120 cm	2	1.43	25	35.76	1000
59.6x59.6 cm	3	1.07	32	34.10	821
80x80 cm	2	1.28	36	46.08	1184
Peldaño Técnico 31.6x120 cm	1	0.38	50	18.96	1053
Zócalo 10x59.6 cm	16	0.95	35	33.38	772

*Valores aproximados Approximated values

Colocación Fixing

Recomendamos We recommend: **Butech**
 Adhesivo Adhesive: **Maxifluid, Fr-one+Unilax**
 Junta Grout: **Colorstuk**
 One-Flex, Maxifluid

Importante Important

Utilizar materiales de colocación específicos para Gres Porcelánico
 Use specific Porcelain Tiles setting materials

Transit



ston-ker



rectificado
rectified



mate-brillo
matt-gloss



exteriores
exteriors

Transit Dark V5590508



Transit Grey V5590513



CLASE
1 R10

59.6x59.6 cm
23 1/2"x23 1/2"
Gres Porcelánico
Porcelain tile
V2
G113

Transit Brown V5590509



CLASE
2 R10

59.6x59.6 cm
23 1/2"x23 1/2"
Gres Porcelánico
Porcelain tile
V2
G113

Pieza especial
Special piece



Peldaño Técnico
Transit Dark V7520028
Transit Grey V7520027
Transit Brown V7520029
31.6x120 cm 12 1/2"x47 1/4"
G147




Zócalo
Transit Dark V7150116
Transit Grey V7150115
Transit Brown V7150118
10x59.6 cm 4"x23 1/2"
G130

Transit Dark V5700002



Transit Grey V5700001



CLASE 1 R10

80x80 cm

31 1/2"x31 1/2"

Gres Porcelánico

Porcelain tile

V2

G117

Transit Brown V5700005



Suelo Floor: Transit Dark 80x80 cm

Embalaje Packaging

Descripción Description	x Caja Box			x Palet		
	Pieces	M ² *	Kg*	Box	M ² *	Kg*
80x80 cm	2	1.28	32.90	36	46.08	1184
59.6x59.6 cm	3	1.07	24.48	32	34.10	783
Peldaño Técnico 31.6x120 cm	1	0.38	21.07	50	18.96	1053
Zócalo 10x59.6 cm	16	0.95	22.08	35	33.38	772

*Valores aproximados Approximated values

Colocación Fixing

Recomendamos We recommend: Butech	
Adhesivo Adhesive	Junta Grout
Maxifluid	Colorstuk

Importante Important

Utilizar materiales de colocación específicos para Gres Porcelánico
Use specific Porcelain Tiles setting materials

Vía Emilia



Vía Emilia Negro V5401302



CLASS 1 R9
44x44 cm
17 3/8"x17 3/8"
Gres Porcelánico
Porcelain tile
V3
G109




Vía Emilia Negro AntiSlip V5401402



CLASS 3 R13
44x44 cm
17 3/8"x17 3/8"
Gres Porcelánico
Porcelain tile
V3
G112

Pieza especial
Special piece



Huella
Vía Emilia Negro V7381102
35x44 cm 13 3/4"x17 3/8"
G141



Huella Esquina DE
Vía Emilia Negro V7341102
35x45.4 cm 13 3/4"x17 7/8"
G142



Huella Esquina IZ
Vía Emilia Negro V7341112
35x45.4 cm 13 3/4"x17 7/8"
G142

Huella AntiSlip
Vía Emilia Negro AntiSlip V7381202
35x44 cm 13 3/4"x17 3/8"
G141

Huella Esquina DE AntiSlip
Vía Emilia Negro AntiSlip V7341202
35x45.4 cm 13 3/4"x17 7/8"
G142

Huella Esquina IZ AntiSlip
Vía Emilia Negro AntiSlip V7341212
35x45.4 cm 13 3/4"x17 7/8"
G142



Zanquín DE
Vía Emilia Negro V7071037
10x44 cm 4 x17 3/8"
G130



Zanquín IZ
Vía Emilia Negro V7071537
10x44 cm 4 x17 3/8"
G130



Zócalo
Vía Emilia Negro V7070137
10x44 cm 4 x17 3/8"
G18

Yute



Yute Blanco V5590504



Yute Musgo V5590506



59.6x59.6 cm
23 1/2"x23 1/2"
Gres Porcelánico
Porcelain tile
V2
G113

Yute Natural V5590505





Suelo Floor: Vía Emilia Negro 44x44 cm



Suelo Floor: Yute Natural 59.6x59.6 cm



Yute Blanco V5609002



Yute Musgo V5609001



33x66 cm
13"x26"
Gres Porcelánico
Porcelain tile
V2
G110

Yute Natural V5609003



Yute Ocre V5609005



Pieza especial
Special piece



Zócalo
Yute Blanco V7150125
Yute Musgo V7150126
Yute Natural V7150124
10x59.6 cm 4"x23 1/2"
G130



Zócalo
Yute Blanco V7089507
Yute Musgo V7089510
Yute Natural V7089509
Yute Ocre V7089508
10.8x33 cm 4 1/4"x13"
G17

Embalaje Packaging

Descripción Description	x Caja Box			x Palet		
	Piezas	M ² *	Kg*	Box	M ² *	Kg*
59.6x59.6 cm	3	1.07	24.75	32	34.10	792
33x66 cm	4	0.87	19.48	48	41.82	935
44x44 cm	5	0.97	20.80	66	63.89	1372
Huella 35x44 cm	4	0.62	16.32	38	23.41	620
Huella Esquina 35x45.4 cm	4	0.64	18.28	24	15.25	439
Zanquín 10x44 cm	20	0.88	16.60	42	36.96	697
Zócalo 10x59.6 cm	16	0.95	22.08	35	33.38	773
Zócalo 10x44 cm	20	0.88	20.00	42	36.96	840
Zócalo 10.8x33 cm	22	0.78	20.24	60	47.04	1214

*Valores aproximados Approximated values

Colocación Fixing

Recomendamos We recommend: Butech
Adhesivo Adhesive: One-Flex, Maxifluid
Junta Grout: Colorstuk

Importante Important

Utilizar materiales de colocación específicos para Gres Porcelánico
Use specific Porcelain Tiles setting materials

Monoporosa Wall tiles

Mosaicos y complementos Mosaics and complements

Porcelánico y gres Porcelain and stoneware tile

Ston-Ker®

Metalia®

Par-Ker®

A.Z Metalia®

Acer	122
Ironker	122
Metalker	124
Tissue	124
Venezia	126



Acer



metalizado
metallized



exteriores
exteriors

Acer V2313800



33x33 cm
17 3/8"x17 3/8"
Gres Porcelánico
Porcelain tile
V1
G44

Ironker



rectificado
rectified



metalizado
metallized



destonificado
tone variations



exteriores
exteriors

Ironker Acero V5908224



59.6x120 cm
23 1/2"x47 1/4"
Gres Porcelánico
Porcelain tile
V4
G117

Ironker Cobre V5908229



Ironker Acero V5622500



Ironker Cobre V5622501



44x66 cm
17 3/8"x26"
Gres Porcelánico
Porcelain tile
V4
G112



Suelo Floor: Acer 33.3x33.3 cm



Suelo Floor: Ironker Cobre 44x66 cm

Pieza especial
Special piece



Peldaño Técnico
Ironker Acero V7511500
31.6x110 cm 12 1/2"x43 1/2"
G147

Peldaño Técnico
Ironker Cobre V7520041
31.6x120 cm 12 1/2"x47 1/4"
G147



Zócalo
Ironker Acero V7070185
Ironker Cobre V7070186
10x44 cm 4"x17 3/8 "
G18

Embalaje Packaging

Descripción Description	x Caja Box			x Palet		
	Pieces	M ² *	Kg*	Box	M ² *	Kg*
59.6x120 cm	2	1.43	40.00	25	35.76	1000
44x66 cm	3	0.87	20.58	60	52.27	1235
33.3x33.3 cm	10	1.11	23.60	48	53.18	1133
Peldaño Técnico 31.6x120 cm	1	0.38	26.71	50	18.96	1336
Peldaño Técnico 31.6x110 cm	1	0.35	25.38	50	17.38	1269
Zócalo 10x44 cm	20	0.88	20.00	42	36.96	840

*Valores aproximados Approximated values

Colocación Fixing

Recomendamos We recommend: Butech
Adhesivo Adhesive Junta Grout
Maxifluid, Fr-one+Unilax Colorstuk
One-Flex, Maxifluid

Importante Important

[Ironker 59.6x120 cm] Uso exclusivo en fachadas y paredes. For façades and walls only
Utilizar materiales de colocación específicos para Gres Porcelánico
Use specific Porcelain Tiles setting materials
No limpiar con productos que contengan ácidos o álcalis
Don't clean with products which contain acids or alkalis

Metalker

Metalker V5622400




rectificado
rectified



metalizado
metallized



exteriores
exteriors



44x66 cm
17 3/8"x26"
Gres Porcelánico
Porcelain tile
V1
G112

Pieza especial
Special piece



Peldaño Técnico
Metalker V7511400
31.6x110 cm 12 1/2"x43 1/2"
G147



Zócalo
Metalker V7070180
10x44 cm 4"x17 3/8"
G18

Tissue

Tissue Silver V5623400

Tissue Gold V5623401



rectificado
rectified



metalizado
metallized



exteriores
exteriors



44x66 cm
17 3/8"x26"
Gres Porcelánico
Porcelain tile
V1
G112

Pieza especial
Special piece



Zócalo
Tissue Silver V7070205
Tissue Gold V7070206
10x44 cm 4"x17 3/8"
G18



Suelo Floor: Metalker 44x66 cm



Pared Wall: Tissue Silver 44x66 cm

Embalaje Packaging

Descripción Description	x Caja Box			x Palet		
	Piezas	M ² *	Kg*	Box	M ² *	Kg*
44x66 cm	3	0.87	20.58	60	52.27	1235
Peldaño Técnico 31.6x110 cm	1	0.35	25.38	50	17.38	1269
Zócalo 10x44 cm	20	0.88	20.00	42	36.96	840

*Valores aproximados Approximated values

Colocación Fixing

Recomendamos We recommend: Butech	
Adhesivo Adhesive	Junta Grout
One-Flex, Maxifluid	Colorstuk

Importante Important

Utilizar materiales de colocación específicos para Gres Porcelánico
Use specific Porcelain Tiles setting materials
No limpiar con productos que contengan ácidos o álcalis
Don't clean with products which contain acids or alkalis

Venezia



rectificado
rectified



metalizado
metallized



exteriores
exteriors

Venezia V5622600



Venezia Cobre V5622601



44x66 cm

17 3/8"x26"

Gres Porcelánico

Porcelain tile

V1

G112



Pared Wall: Venezia 44x66 cm, Bambú Real Blanco 33.3x100 cm, Perfil Pro-Part Latón Cromado 12.5x8 mm (Butech) Suelo Floor: Bata Blanco 33.3x33.3 cm

Embalaje Packaging

Descripción Description	x Caja Box	Piezas M ² *	Kg*	x Palet	Box	M ² *	Kg*
44x66 cm	3	0.87	20.58	60	52.27	1235	

*Valores aproximados Approximated values

Colocación Fixing

Recomendamos We recommend: Butech	Adhesivo Adhesive	Junta Grout
One-Flex, Maxifluid		Colorstuk

Importante Important

Utilizar materiales de colocación específicos para Gres Porcelánico
Use specific Porcelain Tiles setting materials
No limpiar con productos que contengan ácidos o álcalis.
Don't clean with products which contain acids or alkalis

Monoporosa Wall tiles

Mosaicos y complementos Mosaics and complements

Porcelánico y gres Porcelain and stoneware tile

Ston-Ker®

Metalia®

Par-Ker®

Par-Ker®

Tavola

130

Legno

134



Tavola



rectificado
rectified



mate
matt



destonificado
tone variations



exteriores
exteriors

Foresta



CLASE 1 R9

Gres Porcelánico
Porcelain tile
V3

Tavola 19.3x120 cm 7 5/8"x47 1/4" V7520026 G100
Tavola 14.3x120 cm 5 5/8"x47 1/4" V5910006 G101

Kenya



CLASE 1 R9

Gres Porcelánico
Porcelain tile
V3

Tavola 19.3x120 cm 7 5/8"x47 1/4" V7520023 G100
Tavola 14.3x120 cm 5 5/8"x47 1/4" V5910004 G101

Mogano



CLASE 1 R9

Gres Porcelánico
Porcelain tile
V3

Tavola 19.3x120 cm 7 5/8"x47 1/4" V7520025 G100
Tavola 14.3x120 cm 5 5/8"x47 1/4" V5910003 G101

Natura



CLASE 1 R9

Gres Porcelánico
Porcelain tile
V3

Tavola 19.3x120 cm 7 5/8"x47 1/4" V7520024 G100
Tavola 14.3x120 cm 5 5/8"x47 1/4" V5910005 G101

Pieza especial
Special piece



Zócalo
Tavola Foresta V7150119
Tavola Kenya V7150117
Tavola Mogano V7150121
Tavola Natura V7150120
10x59.6 cm 4"x23 1/2"
G130



Foresta Antideslizante



CLASE
3 R10

Gres Porcelánico
 Porcelain tile
 V3

Tavola 19.3x120 cm 7 5/8"x47 1/4" V5920000 G100
 Tavola 14.3x120 cm 5 5/8"x47 1/4" V5910007 G101



Pared Wall: Tavola Foresta 19.3x120 cm Suelo Floor: Tavola Foresta Antideslizante 19.3x120 cm

Embalaje Packaging

Descripción Description	x Caja Box			x Palet		
	Pieces	M ² *	Kg*	Box	M ² *	Kg*
19.3x120 cm	5	1.16	29.79	48	55.58	1430
14.3x120 cm	7	1.20	30.94	45	54.05	1393
Zócalo 10x59.6 cm	16	0.95	22.08	35	33.38	773

*Valores aproximados Approximated values

Colocación Fixing

Recomendamos We recommend: Butech	
Adhesivo Adhesive	Junta Grout
One-Flex, Maxifluid	Colorstuk

Importante Important

Utilizar materiales de colocación específicos para Gres Porcelánico
Use specific Porcelain Tiles setting materials

Tavola



rectificado
rectified



mate
matt



destonificado
tone variations



exteriores
exteriors

Antica Village



Gres Porcelánico
Porcelain tile
V3

Tavola 19.3x120 cm 7 5/8"x47 1/4" V5920004 G100
Tavola 14.3x120 cm 5 5/8"x47 1/4" V5910008 G101
Block 21.9x66 cm 13 5/8"x26" V5219914 G115
Block 14.5x66 cm 5 11/16"x26" V5129908 G115

Tahari Borneo



Gres Porcelánico
Porcelain tile
V3

Tavola 19.3x120 cm 7 5/8"x47 1/4" V5920003 G100
Tavola 14.3x120 cm 5 5/8"x47 1/4" V5910009 G101
Block 21.9x66 cm 13 5/8"x26" V5219913 G115
Block 14.5x66 cm 5 11/16"x26" V5129906 G115

Ébano



Gres Porcelánico
Porcelain tile
V3

Tavola 19.3x120 cm 7 5/8"x47 1/4" V5920005 G100
Tavola 14.3x120 cm 5 5/8"x47 1/4" V5910010 G101
Block 21.9x66 cm 13 5/8"x26" V5219915 G115
Block 14.5x66 cm 5 11/16"x26" V5129907 G115

Zebrano



CLASE
1 R9

Gres Porcelánico
Porcelain tile
V3

Tavola 19.3x120 cm 7 5/8"x47 1/4" V5920002 G100
Tavola 14.3x120 cm 5 5/8"x47 1/4" V5910011 G101
Block 21.9x66 cm 13 5/8"x26" V5219912 G115
Block 14.5x66 cm 5 11/16"x26" V5129905 G115

Pieza especial
Special piece




Zócalo
Antica Village V7071573
Tahari Borneo V7071571
Ébano V7071575
Zebrano V7071570
10x44 cm 4"x17 3/8"
G18



Zócalo
Grigio V7150114
Rovere V7150113
10x59.6 cm 4"x23 1/2"
G130

Grigio



Gres Porcelánico
Porcelain tile
V3

Tavola 19.3x120 cm 7 5/8"x47 1/4" V7520006 G100
Tavola 14.3x120 cm 5 5/8"x47 1/4" V5910002 G101

Rovere



Gres Porcelánico
Porcelain tile
V3

Tavola 19.3x120 cm 7 5/8"x47 1/4" V7520005 G100
Tavola 14.3x120 cm 5 5/8"x47 1/4" V5910000 G101



Pared Wall: Argenta Gris 59.6x59.6 cm Suelo Floor: Tavola Zebrano 19.3x120 cm

Embalaje Packaging

Descripción Description

	x Caja Box		x Palet			
	Piezas M ² *	Kg*	Box	M ² *	Kg*	
19.3x120 cm	5	1.16	30.00	48	55.58	1440
14.3x120 cm	7	1.20	30.80	45	54.05	1386
Block 21.9x66 cm	7	1.01	22.61	42	42.48	950
Block 14.5x66 cm	11	1.05	24.09	50	52.64	1204
Zócalo 10x59.6 cm	16	0.95	22.08	35	33.38	773

*Valores aproximados Approximated values

Colocación Fixing

Recomendamos We recommend: Butech

Adhesivo Adhesive: One-Flex, Maxifluid
Junta Grout: Colorstuk

Importante Important

Utilizar materiales de colocación específicos para Gres Porcelánico
Use specific Porcelain Tiles setting materials

Legno



Abete Bianco



Block 21.9x66 cm 13 5/8"x26" V5210500 G115
 Block 14.5x66 cm 5 11/16"x26" V5121500 G115
 Block 10.9x66 cm 4 9/32"x26" V5091500 G115

Castagno Naturale



Block 21.9x66 cm 13 5/8"x26" V5210501 G115
 Block 14.5x66 cm 5 11/16"x26" V5121501 G115
 Block 10.9x66 cm 4 9/32"x26" V5091501 G115

Gres Porcelánico
 Porcelain tile
 V3

Frassino



Block 21.9x66 cm 13 5/8"x26" V5210502 G115
 Block 14.5x66 cm 5 11/16"x26" V5121502 G115
 Block 10.9x66 cm 4 9/32"x26" V5091502 G115

Wengé



Block 21.9x66 cm 13 5/8"x26" V5210503 G115
 Block 14.5x66 cm 5 11/16"x26" V5121503 G115
 Block 10.9x66 cm 4 9/32"x26" V5091503 G115

Gres Porcelánico
 Porcelain tile
 V3

Nogal



Block 21.9x66 cm 13 5/8"x26" V5210504 G115
 Block 14.5x66 cm 5 11/16"x26" V5121504 G115
 Block 10.9x66 cm 4 9/32"x26" V5091504 G115

Roble



Block 21.9x66 cm 13 5/8"x26" V5210505 G115
 Block 14.5x66 cm 5 11/16"x26" V5121505 G115
 Block 10.9x66 cm 4 9/32"x26" V5091505 G115

CLASE
 1
 Gres Porcelánico
 Porcelain tile
 V3

Pieza especial
 Special piece



Zócalo
 Abete Bianco V7070165
 Castagno Naturale V7070166
 Frassino V7070167
 Wengé V7070168
 Nogal V7070169
 Roble V7070172
 10x44 cm 4"x17 3/8"
 G18



Suelo Floor: Abete Bianco 21.9x66 cm



Suelo Floor: Block Wengé 21.9x66 cm

Embalaje Packaging

Descripción Description	x Caja Box			x Palet		
	Pieces	M ² *	Kg*	Box	M ² *	Kg*
Block 21.9x66 cm	7	1.01	23.38	42	42.48	982
Block 14.5x66 cm	11	1.05	24.97	50	52.64	1248
Block 10.9x66 cm	14	1.00	23.24	42	42.29	976
Zócalo 10x44 cm	20	0.88	20.00	42	36.96	840

*Valores aproximados Approximated values

Colocación Fixing

Recomendamos We recommend: Butech	
Adhesivo Adhesive	Junta Grout
One-Flex, Maxifluid	Colorstuk

Importante Important

Utilizar materiales de colocación específicos para Gres Porcelánico
Use specific Porcelain Tiles setting materials



BY APPOINTMENT TO
H.R.H. THE PRINCE OF WALES
MANUFACTURER AND DISTRIBUTOR
OF CERAMIC TILES AND BUILDING PRODUCTS.
PORCELANOSA GROUP LIMITED

PORCELANOSA Grupo

Indice de productos,
información técnica,
instrucciones para la colocación,
certificaciones
y distribuidores
Product index,
technical info,
installation instructions,
certifications
and distributors

VENIS[®] **catálogo general catalogue** '09

Nombre + Formato cm Name + Format cm	Grupo Group	Página Page	Nombre + Formato cm Name + Format cm	Grupo Group	Página Page	Nombre + Formato cm Name + Format cm	Grupo Group	Página Page
A			Block Roble 10.9x66 cm	115	134	Esport 20x33.3 cm	35	18
Accad 33.3x100 cm	108	8	Block Tahari Borneo 21.9x66 cm	115	132	F		
Acer 33.3x33.3 cm	44	122	Block Tahari Borneo 14.5x66 cm	115	132	Faya 33.3x33.3 cm	40	27
Acre 44.6x44.6 cm	46	60	Block Wengé 21.9x66 cm	115	134	Ferro 33.3x33.3 cm	105	35
África 33.3x66.6 cm	105	8	Block Wengé 14.5x66 cm	115	134	Ferroker 59.6x120 cm	117	100
Alpina 44x66 cm	112	84	Block Wengé 10.9x66 cm	115	134	Ferroker 44x66 cm	112	100
Alsace 44x66 cm	112	84	Block Zebrano 21.9x66 cm	115	132	Filo 33.3x100 cm	108	20-21
Aneto 33.3x59.2 cm	47	44	Block Zebrano 14.5x66 cm	115	132	Filo 33.3x33.3 cm	105	20
Aquilea 33.3x33.3 cm	105	33	Blueker 80x80 cm	117	88	Forja 33.3x33.3 cm	40	29
Argenta 59.6x59.6 cm	113	86	Blueker 59.6x59.6 cm	113	88	Formas 20x33.3 cm	35	44
Ártica 33.3x100 cm	108	46	Blueker 44x66 cm	112	89	Fresno 20x33.3 cm	35	32
Artés 33.3x33.3 cm	40	19-60	Blueker 3D 21.3x54.8 cm	118	89	G		
Asia 44.6x44.6 cm	46	62	Bombay 33.3x66.6 cm	105	12	Ganti 33.3x100 cm	108	22
Assur 44x66 cm	112	86	Bordura Esport 5x20 cm	12	18	Geo 59.6x120 cm	117	102
Atlanta 33.3x33.3 cm	40	37	Bordura Reflect (P.E.) 1.5x33.3 cm	23	56	Geo 59.6x59.6 cm	113	102
B			Breno 43.3x43.3 cm	54	66	Geo 44x66 cm	112	103
Baikal 33.3x66.6 cm	105	10	C			Georgia 33.3x33.3 cm	40	33
Bailén Oct. 44.6x44.6 cm	45	64	Campania Oct. 44.6x44.6 cm	45	66	Graphic 20x33.3 cm	39	44
Bailén 33.3x33.3 cm	40	64	Campania 33.3x33.3 cm	40	66	Gredos 33.3x44.6 cm	43	44
Bailén Antideslizante 33.3x33.3 cm	40	64	Candanchú 33.3x59.2 cm	47	45	H		
Bambú 20x33.3 cm	35	10	Carpatia 33x66 cm	110	90	Himalaya 33.3x33.3 cm	40	68
Bambú Real 33.3x100 cm	108	10	Carpatia Antislip 33x66 cm	112	92	I		
Baqueira 33.3x44.6 cm	43	45	Carpatia 33x33 cm	104	91	Indo 20x33.3 cm	35	44
Bata 33.3x33.3 cm	40	11	Carpatia Antislip 33x33 cm	107	92	Ironker 59.6x120 cm	117	122
Block Abete Bianco 21.9x66 cm	115	134	Cáucaso 59.6x120 cm	117	94	Ironker 44x66 cm	112	122
Block Abete Bianco 14.5x66 cm	115	134	Cáucaso 44x66 cm	112	95	K		
Block Abete Bianco 10.9x66 cm	115	134	Cáucaso Antislip 44x66 cm	113	97	Kailas 44x66 cm	57	104
Block Alpina 21.9x66 cm	115	85	Cáucaso 44x44 cm	109	95	L		
Block Alpina 14.5x66	115	85	Cáucaso Antislip 44x44 cm	112	97	Lavagna 59.6x120 cm	117	104
Block Alpina 10.9x66 cm	115	85	Cenefa Plasencia 16.25x33.3 cm	23	80	Lignum 20x33.3 cm	39	52
Block Antica Village 21.9x66 cm	115	132	Chad 20x33.3 cm	35	26	Line 33.3x100 cm	108	24
Block Antica Village 14.5x66 cm	115	132	Classic 33.3x100 cm	108	12	Line 33.3x59.2 cm	47	25
Block Carpatia 16.4x66 cm	115	90	Cotton 33.3x100 cm	108	14	Line 20x33.3 cm	35	22
Block Carpatia 10.8x66 cm	115	90	Cúbica 33.3x100 cm	108	16	Línea Cromo 1x33.3 cm	4	56
Block Carpatia 8.1x66 cm	115	90	Cúbica 59.6x120 cm	117	98-99	Línea Metal 0.5x33.3 cm	22	56
Block Castagno Naturale 21.9x66 cm	115	134	Cúbica 44x66 cm	112	99	Listel IC-04 6.6x33.3 cm	133	56
Block Castagno Naturale 14.5x66 cm	115	134	D			Listel IC-07 6.6x33.3 cm	133	56
Block Castagno Naturale 10.9x66 cm	115	134	Dados 20x33.3 cm	39	50	Listel Jou 10x20 cm	8	18
Block Cáucaso 21.9x66 cm	115	96	Deco Eos 33.3x100 cm	108	18-19	Listel Napa 10x20 cm	8	32-36
Block Cáucaso 14.5x66 cm	115	96	Deco Filo 33.3x100 cm	108	20-21	Listel Sort 15x20 cm	14	18
Block Cáucaso 10.9x66 cm	115	96	Deco Line 20x33.3 cm	35	22	M		
Block Ébano 21.9x66 cm	115	132	Deco Silk 44x66 cm	112	112	Marmosaic 20x33.3 cm	39	52
Block Ébano 14.5x66 cm	115	132	Decorado Arinsal 20x33.3 cm	35	18	Massina 33.3x100 cm	108	26
Block Frassino 21.9x66 cm	115	134	E			Mauna 33.3x66.6 cm	105	46
Block Frassino 14.5x66 cm	115	134	Eglab 43.3x43.3 cm	48	68	Medium Bambú 20x33.3 cm	38	10
Block Frassino 10.9x66 cm	115	134	Electra 33.3x33.3 cm	45	50			
Block Nogal 21.9x66 cm	115	134	Eos 33.3x100 cm	108	18-19			
Block Nogal 14.5x66 cm	115	134	Erec 33.3x33.3 cm	105	9			
Block Nogal 10.9x66 cm	115	134	Erg 33.3x44.6 cm	43	26			
Block Roble 21.9x66 cm	115	134						
Block Roble 14.5x66 cm	115	134						

Nombre + Formato cm Name + Format cm	Grupo Group	Página Page	Nombre + Formato cm Name + Format cm	Grupo Group	Página Page	Nombre + Formato cm Name + Format cm	Grupo Group	Página Page
Medium 20x33.3 cm	38	44-45	Planic 59.6x59.6 cm	113	108	Tanis 44.6x44.6 cm	46	78
Meridian 20x33.3 cm	35	44	Planic 44x66 cm	112	108	Tapetto Seo 33.3x33.3 cm	40	74
Metalker 44x66 cm	112	124	Porma 33.3x33.3 cm	105	31	Tártar África 20x33.3 cm	39	8
Midi 20x33.3 cm	39	52	Prada 33.3x66.6 cm	105	30	Tártar Bambú 20x33.3 cm	39	10
MiniBlock Ossido 8.8x33.3 cm	116	28-56	Provenza 33.3x33.3 cm	40	70	Tártar Ossidi 20x33.3 cm	39	28-52
MiniBlock Retia 8.8x33.3 cm	116	32-56	Provenza Exterior 33.3x33.3 cm	40	70	Tavola Antica Village 19.3x120 cm	100	132
MiniBlock Ruggine 8.8x33.3 cm	116	34-56				Tavola Antica Village 14.3x120 cm	101	132
Mosaico Reno 20x33.3 cm	39	32-54	Q			Tavola Ébano 19.3x120 cm	100	132
Mosaico Salem 20x33.3 cm	39	36-54	Quartzite 59.6x120 cm	117	110	Tavola Ébano 14.3x120 cm	101	132
Mosaico Sarriá 20x33.3 cm	39	36-54	Quartzite 59.6x59.6 cm	113	110	Tavola Foresta 19.3x120 cm	100	130
Mosaico Seo 33.3x33.3 cm	40	74	Quartzite 44x66 cm	112	110	Tavola Foresta AntiSlip 19.3x120 cm	100	131
Mosaico Star 20x3.3 cm	39	41-54	Quartzite Antideslizante 44x66 cm	113	111	Tavola Foresta 14.3x120 cm	101	130
Mosaico Tech 20x33.3 cm	39	42	Quartzite 3D 21.3x54.8 cm	118	110	Tavola Foresta AntiSlip 14.3x120 cm	101	131
Mosaico Touch 20x33.3 cm	39	42-50				Tavola Grigio 19.3x120 cm	100	133
N			R			Tavola Grigio 14.3x120 cm	101	133
Naveta Settecento 13.8x33.3 cm	17	74	Rain 33.3x100 cm	108	30	Tavola Kenya 19.3x120 cm	100	130
Ninive 43.3x43.3 cm	54	76	Rain 33.3x33.3 cm	105	31	Tavola Kenya 14.3x120 cm	101	130
Nival 33.3x100 cm	108	46	Reno 33.3x66.6 cm	105	32	Tavola Mogano 19.3x120 cm	100	130
Niveo 33.3x66.6 cm	105	46	Retia 33.3x100 cm	108	32	Tavola Mogano 14.3x120 cm	101	130
			Rift 44.6x44.6 cm	44	72	Tavola Natura 19.3x120 cm	100	130
O			Ruggine 33.3x100 cm	108	34	Tavola Natura 14.3x120 cm	101	130
Oregón 33.3x44.6 cm	43	36	S			Tavola Rovere 19.3x120 cm	100	133
Ossidi 20x33.3 cm	35	28	Sahel 33.3x33.3 cm	105	9	Tavola Rovere 14.3x120 cm	101	133
Ossido 33.3x66.6	105	28	Salem 33.3x66.6 cm	105	36	Tavola Tahari Borneo 19.3x120 cm	100	132
Oxiker 44x66 cm	112	106	Samara 44.6x44.6 cm	44	72	Tavola Tahari Borneo 14.3x120 cm	101	132
			Sants 33.3x33.3 cm	105	37	Tavola Zebrano 19.3x120 cm	100	132
P			Sarriá 33.3x66.6 cm	105	36	Tavola Zebrano 14.3x120 cm	101	132
Pedralbes 44x66 cm	112	106	Seo 33.3x33.3 cm	40	74	Tech 33.3x100 cm	108	42
Pedralbes 44x44 cm	109	107	Settecento 33.3x33.3 cm	40	74	Technic 20x33.3 cm	35	45
Peñíscola 44.6x44.6 cm	44	70	Settecento Antid. 33.3x33.3 cm	40	74	Texture 33.3x59.2 cm	47	42
Perfil Accad 1.5x100 cm	55	8	Shine 33.3x100 cm	108	38	Tissue 44x66 cm	112	124
Perfil Bambú Real 1.5x100 cm	55	10	Shine 33.3x59.2 cm	47	38	Touch 33.3x66.6 cm	105	42
Perfil Classic 1.5x100 cm	55	12	Sidón 44.6x44.6 cm	46	76	Transit 80x80 cm	117	117
Perfil Cotton 1.5x100 cm	55	14	Silk 44x66 cm	112	112	Transit 59.6x59.6 cm	113	116
Perfil Cúbica 1.5x100 cm	55	16	Star 33.3x100 cm	108	40	Trazos 33.3x33.3 cm	40	23
Perfil Eos 1.5x100 cm	55	18	Surface 33.3x100 cm	108	40	V		
Perfil Filo 1.5x100 cm	55	20	Surface 59.6x120 cm	117	114	Venezia 44x66 cm	112	126
Perfil Ganti 1.5x100 cm	55	22	Surface 80x80 cm	117	115	Via Emilia 44x44 cm	109	118
Perfil Line 1.5x100 cm	55	24	Surface 59.6x59.6 cm	113	114	Via Emilia Antislip 44x44 cm	112	118
Perfil Massina 1.5x100 cm	55	26				Y		
Perfil Nival 1.5x66.6 cm	141	46	T			Yemen 33.3x66.6 cm	105	46
Perfil Rain 1.5x100 cm	55	30	Tablet Tavola 20x33.3 cm	39	54	Yute 33.3x100 cm	108	48
Perfil Retia 1.5x100 cm	55	32	Tablet Touch 20x33.3 cm	39	42-50	Yute 33.3x59.2 cm	47	49
Perfil Ruggine 1.5x100 cm	55	34	Tacoma 20x33.3 cm	35	36	Yute 33.3x33.3 cm	40	48
Perfil Shine 1.5x100 cm	55	38	Taco Estr. Adriático (P.E.) 6.7x6.7 cm	5	80	Yute 59.6x59.6 cm	113	118
Perfil Star 1.5x100 cm	55	40	Taco Estr. Cazorla (P.E.) 6.7x6.7 cm	5	64-80	Yute 33x66 cm	110	119
Perfil Surface 1.5x100 cm	55	40	Taco Est. Romancos (P.E.) 6.7x6.7 cm	5	78-80	Z		
Perfil Tech 1.5x100 cm	55	42	Taco Estrella Tiber (P.E.) 6.7x6.7 cm	5	66-80	Zagros 43.3x43.3 cm	54	62
Perfil Touch 1.5x100 cm	55	42	Taco Plasencia 16.25x16.25 cm	22	80			
Perfil Yemen 1.5x66.6 cm	141	46	Talavera Oct. 44.6x44.6 cm	45	78			
Perfil Yute 1.5x100 cm	55	48	Talavera 33.3x33.3 cm	40	78			

Nombre + Formato cm Name + Format cm	Grupo Group	Página Page	Nombre + Formato cm Name + Format cm	Grupo Group	Página Page	Nombre + Formato cm Name + Format cm	Grupo Group	Página Page
Peldaño Técnico			Huella			Huella Esquina		
Peldaño Técnico Alpina 31.6x110 cm	147	84	Huella Acre 35x44.6 cm	29	60	Huella Esquina Acre 35x46 cm	33	60
Peldaño Técnico Alsace 31.6x120 cm	147	84	Huella Alpina 35x44 cm	141	84	Huella Esquina Alpina 35x45.4 cm	142	84
Peldaño Técnico Alsace 31.6x110 cm	147	84	Huella Alsace 35x44 cm	141	84	Huella Esquina Alsace 35x45.4 cm	142	84
Peldaño Técnico Argenta 31.6x110 cm	147	86	Huella Arties 33.3x35 cm	29	60	Huella Esquina Arties 35x35 cm	33	60
Peldaño Técnico Assur 31.6x120 cm	147	87	Huella Asia 35x44.6 cm	29	62	Huella Esquina Asia 35x46 cm	33	62
Peldaño Técnico Blueker 31.6x120 cm	147	89	Huella Assur 35x44 cm	141	87	Huella Esquina Assur 35x45.4 cm	142	87
Peldaño Técnico Blueker 31.6x110 cm	147	89	Huella Bailén 33.3x35 cm	29	64	Huella Esquina Bailén 35x35 cm	33	64
Peldaño Técnico Carpatia 31.6x110 cm	147	92	Huella Bailén Antid. 33.3x35 cm	29	64	Huella Esq. Bailén Antid. 35x35 cm	33	64
P. Téc. Carpatia AntiSlip 31.6x120 cm	147	92	Huella Breno 35x43.3 cm	141	66	Huella Esquina Breno 35x45 cm	142	66
P. Téc. Cáucaso 31.6x120 cm	147	96	Huella Campania 33.3x35 cm	29	66	Huella Esquina Campania 35x35 cm	33	66
P. Téc. Cáucaso AntiSlip 31.6x120 cm	147	97	Huella Carpatia 33x34.7 cm	141	92	Huella Esquina Carpatia 34.7x34.7 cm	142	92
P. Téc. Ferroker 31.6x120 cm	147	101	Huella Carpatia Antislip 33x34.7 cm	141	92	Hue. E. Carpatia Antislip 34.7x34.7 cm	142	92
Peldaño Técnico Geo 31.6x120 cm	147	103	Huella Cáucaso 35x44 cm	141	96	Huella Esquina Cáucaso 35x45.4 cm	142	96
Peldaño Técnico Ironker 31.6x110 cm	147	123	Huella Cáucaso Antislip 35x44 cm	141	97	Hue. Esq. Cáucaso Antislip 35x45.4 cm	142	97
Peldaño Téc. Kailas 31.6x120 cm	147	104	Huella Eglab 35x43.3 cm	32	68	Huella Esquina Eglab 35x45 cm	56	68
P. Técnico Metalker 31.6x110 cm	147	124	Huella Ferroker 35x44 cm	141	101	Huella Esquina Ferroker 35x45.4 cm	142	101
Peldaño Técnico Oxiker 31.6x110 cm	147	107	Huella Himalaya 33.3x35 cm	29	68	Huella Esquina Himalaya 35x35 cm	33	68
Peldaño Téc. Pedralbes 31.6x110 cm	147	106	Huella Kailas 35x44 cm	141	104	Huella Esquina Kailas 35x45.4 cm	142	104
Peldaño Téc. Planic 31.6x120 cm	147	109	Huella Ninive 35x43.3 cm	141	76	Huella Esquina Ninive 35x45 cm	142	76
Peldaño Téc. Quartzite 31.6x120 cm	147	111	Huella Oxiker 35x44 cm	141	107	Huella Esquina Oxiker 35x45.4 cm	142	107
P. Téc. Quartzite AntiSlip 31.6x110 cm	147	111	Huella Pedralbes 35x44 cm	141	106	Huella Esquina Pedralbes 35x45.4 cm	142	106
Peldaño Técnico Silk 31.6x110 cm	147	112	Huella Peñíscola 35x44.6 cm	29	70	Huella Esquina Peñíscola 35x46 cm	33	70
Peldaño Técnico Surface 31.6x120 cm	147	114	Huella Provenza 33.3x35 cm	29	70	Huella Esquina Provenza 35x35 cm	33	70
Pedaño Técnico Transit 31.6x120 cm	147	116	Huella Provenza Exterior 33.3x35 cm	29	70	H. Esq. Provenza Exterior 35x35 cm	33	70
			Huella Rift 35x44.6 cm	29	72	Huella Esquina Rift 35x46 cm	33	72
			Huella Samara 35x44.6 cm	29	72	Huella Esquina Samara 35x46 cm	33	72
			Huella Seo 33.3x35 cm	29	74	Huella Esquina Seo 35x35 cm	33	74
			Huella Settecento 33.3x35 cm	29	74	Huella Esquina Settecento 35x35 cm	33	74
			Huella Settecento Antid. 33.3x35 cm	29	74	H. Esq. Settecento Antid. 35x35 cm	33	74
			Huella Sidón 35x44.6 cm	29	76	Huella Esquina Sidón 35x46 cm	33	76
			Huella Talavera 33.3x35 cm	29	78	Huella Esquina Talavera 35x35 cm	33	78
			Huella Tanis 35x44.6 cm	29	78	Huella Esquina Tanis 35x46 cm	33	78
			Huella Vía Emilia 35x44 cm	141	118	Huella Esquina Vía Emilia 35x45.4 cm	142	118
			Huella Vía Emilia Antislip 35x44 cm	141	118	H. Esq. Vía Emilia Antislip 35x45.4 cm	142	118
			Huella Zagros 35x43.3 cm	141	62	Huella Esquina Zagros 35x45 cm	142	62

Nombre + Formato cm Name + Format cm	Grupo Group	Página Page	Nombre + Formato cm Name + Format cm	Grupo Group	Página Page	Nombre + Formato cm Name + Format cm	Grupo Group	Página Page
Zanquín			Zócalo					
Zanquín Acre 10x44.6 cm	20	60	Zócalo Abete Bianco 10x44 cm	18	134	Zócalo Tavola Grigio 10x59.6 cm	130	132
Zanquín Alpina 10x44 cm	130	84	Zócalo Acre 10x44.6 cm	13	60	Zócalo Tavola Rovere 10x59.6 cm	130	132
Zanquín Alsace 10x44 cm	130	84	Zócalo Alpina 10x44 cm	18	84	Zócalo Tissue 10x44 cm	18	124
Zanquín Asia 10x44.6 cm	20	62	Zócalo Alsace 10x44 cm	18	84	Zócalo Transit 10x44 cm	130	116
Zanquín Assur 10x44 cm	130	87	Zócalo Antica Village	18	132	Zócalo Umbria 11.5x33.3 cm	13	66
Zanquín Bailén 29.5x44.6 cm	31	64	Zócalo Argenta 10x59.6 cm	130	86	Zócalo Via Emilia 10x44 cm	18	118
Zanquín Breno 10x43.3 cm	20	66	Zócalo Arties 11.5x33.3 cm	13	60	Zócalo Wengé 10x44 cm	18	134
Zanquín Carpatia 10.8x33 cm	20	92	Zócalo Asia 10x44.6 cm	13	62	Zócalo Yute 10x59.6 cm	130	119
Zanquín Cáucaso 10x44 cm	130	96	Zócalo Assur 10x44 cm	18	87	Zócalo Yute 10.8x33 cm	17	119
Zanquín Ferroker 10x44 cm	130	101	Zócalo Bailén 11.5x33.3 cm	13	64	Zócalo Zagros 10x43.3 cm	16	62
Zanquín Himalaya 10x44.6 cm	20	68	Zócalo Blueker 10x59.6 cm	130	89	Zócalo Zebrano	18	132
Zanquín Kailas 10x44 cm	130	104	Zócalo Blueker 10x44 cm	18	89			
Zanquín Nubia 10x44.6 cm	20	68	Zócalo Breno 10x43.3 cm	16	66			
Zanquín Oxiker 10x44 cm	130	107	Zócalo Carpatia 10.8x33 cm	20	92			
Zanquín Pedralbes 10x44 cm	130	106	Zócalo Castagno Naturale 10x44 cm	18	134			
Zanquín Peñíscola 10x44.6 cm	20	70	Zócalo Cáucaso 10x44 cm	18	96			
Zanquín Provenza 29.5x44.6 cm	31	70	Zócalo Ébano	18	132			
Zanquín Rift 10x44.6 cm	20	72	Zócalo Eglab 10x43.3 cm	16	68			
Zanquín Samara 10x44.6 cm	20	72	Zócalo Ferroker 10x44 cm	18	101			
Zanquín Seo 29.5x44.6 cm	31	74	Zócalo Frassino 10x44 cm	18	134			
Zanquín Settecento 29.5x44.6 cm	31	74	Zócalo Geo 10x59.6 cm	130	103			
Zanquín Sidón 10x44.6 cm	20	76	Zócalo Geo 10x44 cm	18	103			
Zanquín Talavera 29.5x44.6 cm	31	78	Zócalo Himalaya 10x44.6 cm	13	68			
Zanquín Tanis 10x44.6 cm	20	78	Zócalo Ironker 10x44 cm	18	123			
Zanquín Umbria 29.5x44.6 cm	31	66	Zócalo Kailas 10x44 cm	18	104			
Zanquín Val d'Arán 10x44.6 cm	20	60	Zócalo Metalker 10x44 cm	18	124			
Zanquín Via Emilia 10x44 cm	130	118	Zócalo Nínive 10x43.3 cm	16	76			
			Zócalo Nogal 10x44 cm	18	134			
			Zócalo Oxiker 10x44 cm	18	107			
			Zócalo Pedralbes 10x44 cm	18	106			
			Zócalo Peñíscola 10x44.6 cm	13	70			
			Zócalo Planic 10x59.6 cm	130	109			
			Zócalo Planic 10x44 cm	18	109			
			Zócalo Provenza 11.5x33.3 cm	13	70			
			Zócalo Quartzite 10x59.6 cm	130	111			
			Zócalo Quartzite 10x44 cm	18	111			
			Zócalo Rift 10x44.6 cm	13	72			
			Zócalo Roble 10x44 cm	18	134			
			Zócalo Samara 10x44.6 cm	13	72			
			Zócalo Seo 11.5x33.3 cm	13	74			
			Zócalo Settecento 11.5x33.3 cm	13	74			
			Zócalo Sidón 10x44.6 cm	13	76			
			Zócalo Silk 10x44 cm	18	112			
			Zócalo Surface 10x59.6 cm	130	114			
			Zócalo Tahari Borneo	18	132			
			Zócalo Talavera 11.5x33.3 cm	13	78			
			Zócalo Tanis 10x44.6 cm	13	78			
			Zócalo Tavola Foresta 10x59.6 cm	130	130			
			Zócalo Tavola Kenya 10x59.6 cm	130	130			
			Zócalo Tavola Mogano 10x59.6 cm	130	130			
			Zócalo Tavola Natura 10x59.6 cm	130	130			

Información técnica Technical info

Simbología Symbols

Estos símbolos han sido creados para que se pueda interpretar de forma rápida el tipo de producto que se está visualizando.
These symbols have been created so that the type of product that is being observed can be quickly classified.



brillo gloss
Acabado superficial brillante con un alto grado de reflexión de la luz.
Shiny surface finish with a high degree of light reflection.



**destonificado
tone variations**

destonificado V3-V4 tone variations V3-V4
Los modelos identificados con este símbolo presentan un diseño general destonificado que puede requerir la conformación de paneles lo suficientemente representativos en número de piezas, como para poder apreciar el grado de variación tonal y de aspecto.
Models marked with this symbol have a high degree of shade variation. As a result, a board with a tiled surface might be needed to reflect their true appearance and shade variation once laid.



mate matt
Acabado superficial de aspecto natural, no brillante.
Natural, not shiny surface finish.



**necesita rejuntado posterior.
it needs to be grouted.**

necesita rejuntado posterior It needs to be grouted
Los modelos identificados con este símbolo, preferentemente mosaicos y complementos, precisan ser rejuntados en toda su superficie.
Models with this symbol (mainly mosaics and complementary tile pieces) need to be grouted across the whole surface.



**mate-brillo
matt-gloss**

mate-brillo matt-gloss
Modelos que debido a su diseño, combinan el acabado superficial de aspecto natural no brillante con zonas brillantes.
Models with a design that combines a natural, non-shiny surface finish with shiny patches.



ston-ker

ston-ker
Colección de porcelánicos con apariencia de piedra natural, de soporte coloreado y similar en aspecto a la decoración superficial. Con las mejores prestaciones técnicas y encaminados a revestir con garantías las zonas más exigentes.
Collection of porcelain tiles with natural stone appearance, with a coloured body which is similar to the surface decoration. The best technical performance for covering with total guaranty the most demanding areas.



**metalizado
metallized**

metalizado metallized
Acabado superficial que reproduce el aspecto que presentan las superficies metálicas brillantes (aluminio, acero, cobre, plata,...)
A finish that reproduces shiny metal surfaces (aluminium, steel, copper, silver, etc)



**exteriores
exteriors**

exteriores exteriors
Las baldosas que incluyen este símbolo son aquellas que poseen propiedades intrínsecas (grado de compactación, absorción de agua, textura,...) que las hacen adecuadas para el revestimiento de aquellos ambientes sometidos a condiciones climatológicas severas.
Tiles displaying this symbol are those which have features (compaction degree, water absorption, texture,...) that make them suitable for the covering of settings undergoing harsh climate conditions.



**rectificado
rectified**

rectificado rectified
Nombre que recibe el acabado de aquellas baldosas mejoradas dimensionalmente tras el proceso de cocción. El mecanizado al que se las somete realiza igualmente la calidad estética del ambiente formado.
Name given to the finish of tiles dimensionally improved after firing. The process enhances the aesthetic quality of the setting created.



anti-slip

anti-slip
Textura superficial que minimiza el riesgo al deslizamiento. Acabados suaves que aportan seguridad al caminar.
Surface texture which minimises the risk of slippage. Smooth finishes that guarantee safe steps.

Formatos Sizes

cm
inches (approx.)

Tipos de Producto Types of Products

Monoporosa Wall Tile
Gres Stoneware tile
Gres porcelánico Porcelain tile
Metal Metallic

Escala de destonificación del color Shade variation program scale



V1 Uniform
Aspecto uniforme: Todas las piezas de una misma partida son similares.
Uniform appearance: All the pieces from the same production run are similar.

V2 Slight
Ligera variación: Diferencias claramente perceptibles en textura y/o diseño pero con colores similares.
Slight variation: Clearly distinguishable differences in texture and/or pattern with similar colors.

V3 Moderate
Variación moderada: La intensidad del color de cada pieza puede variar significativamente, aunque los colores presentes en una baldosa serán representativos de los colores que cabe esperar en el resto de baldosas.
Moderate variation: While the colors present on a single piece of tile will be indicative of the colors to be expected on other tiles, the amount of color on each piece will vary significantly.

V4 Random
Variación sustancial: Diferencias de color aleatorias entre unas baldosas y otras, de manera que cada una de ellas puede tener colores completamente distintos de las demás. De este modo, la colocación final será única.
Substantial variation: Random color differences from tile to tile, so that one tile may have totally different colors from that on other tiles. Thus, the final installation will be unique.

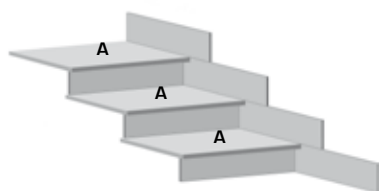
Grupo de venta Price group

G indica el grupo de venta
G indicate the price group

Embalaje Packaging

IMPORTANTE: Los valores correspondientes a M² y Kg son aproximados
IMPORTANT: The values corresponding to M² [Sq.M.] and Kg are approximated

Piezas especiales para
escaleras
Special pieces for
stairs

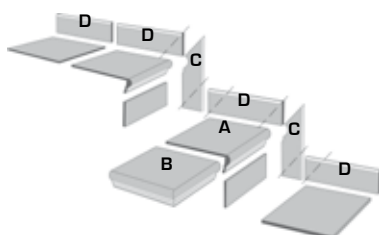


A- Peldaño Técnico

Ston-Ker
Alpina
Alsace
Argenta
Assur
Blueker
Carpatia
Cáucaso
Ferroker
Geo

Kailas
Oxiker
Pedralbes
Planic
Quartzite
Silk
Surface
Transit
Via Emilia

Metalia
Ironker
Metalker



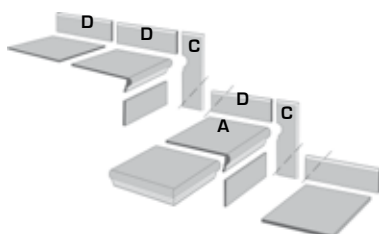
A- Huella
B- Huella Esquina
C- Zanquín
D- Zócalo

Gres Stoneware Stoneware tiles
Gres Porcelánico Porcelain tiles
Acre
Arties
Asia.Zagros
Breno
Eglab
Himalaya
Peñíscola

Rift
Samara
Sidón.Ninive
Tanis

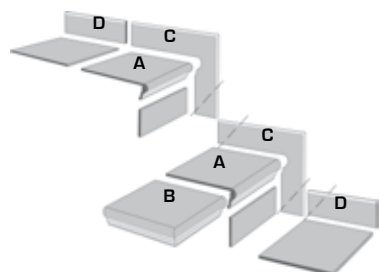
Ston-Ker
Alpina
Alsace
Assur
Cáucaso
Ferroker
Kailas
Oxiker
Pedralbes

Via Emilia



A- Huella
B- Huella Esquina
C- Zanquín
D- Zócalo

Ston-Ker
Carpatia



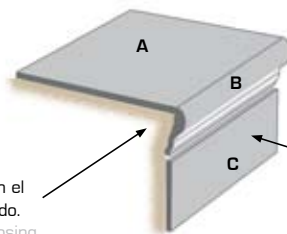
A- Huella
B- Huella Esquina
C- Zanquín
D- Zócalo

Gres Stoneware tiles
Gres Porcelánico Porcelain tiles
Bailén
Campania
Provenza
Seo
Settecento
Talavera

Instrucciones para la
colocación de peldaños
Instructions for
step-tile installation

Huella
Huella esquina

Rellenar el hueco del bordón con el material de agarre más adecuado.
Fill in the void behind the stair nosing with the best-suited bonding material



En exteriores con riesgo de helada, la hendidura debe quedar bien cubierta e impermeabilizada [1]
In exteriors with a risk of frost, the joint between the field tile and stair nosing should be properly grouted and waterproofed [1]

Hacer descansar el bordón sobre la tabica o pieza inferior
Make the stair nosing rest against the riser or lower piece

A- Pieza Base Field tile
B- Bordón Stair nosing
C- Tabica ó pieza inferior Stair riser or lower piece

[1] Mientras la hendidura no esté impermeabilizada, las acumulaciones de agua, en caso de temperaturas bajas, podrían producir rotura o despegado del bordón como consecuencia de las tensiones por el cambio de fase agua-hielo.

[1] If the joint between the field tile and the stair nosing is not waterproofed, the combination of accumulated water and low temperatures may cause the stair nosing to become damaged or detached due to the stresses from freeze-thaw cycles.

Los peldaños no deben ser desembalados hasta el momento de la colocación, mantenerlos con el corcho separador.
Step tiles should not be unpackaged until they are ready to be installed. Keep them with the cork separator in place.

CTE Código Técnico de la Edificación Spanish Building Code


El **CTE, Código Técnico de la Edificación**, dentro de su Documento Básico de seguridad de Utilización 1 "DB SU 1 - seguridad frente al riesgo de caídas", define los requisitos que debe cumplir un suelo para poder ser utilizado como pavimento de los edificios o zonas de uso sanitario, docente, comercial, administrativo, aparcamiento y pública concurrencia (excluidas las zonas de uso restringido). Para ello, el pavimento deberá cumplir con un valor mínimo al deslizamiento "Rd". El valor de resistencia al deslizamiento "Rd", se determina mediante el ensayo del péndulo descrito en el Anexo A de la norma UNE-ENV 12633: 2003.

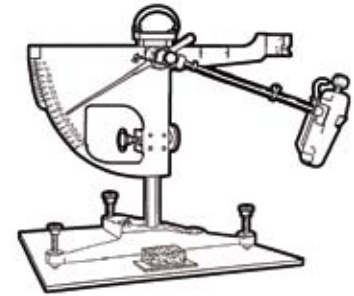
"Safety of Use" Basic Document 1 ("DB SU 1 - Preventing Falls") of the **Spanish Building Code** (the CTE in Spanish) defines the requirements that a floor covering must meet in buildings or areas used for health-related, educational, commercial, administrative or public purposes or for parking (excluding areas of restricted use). To comply, the flooring must achieve a minimum slip resistance (Rd) value.

The slip resistance (Rd) value is determined using the pendulum test described in Appendix A of standard UNE-ENV 12633: 2003.

La siguiente tabla establece la clasificación de los suelos según su resbaladidad:

The following table shows the rating system for flooring, depending on its slip resistance:

Resistencia al deslizamiento Rd Slip resistance Rd	Clase Rating	VENIS
Rd ≤ 15	0	
15 < Rd ≤ 35	1	
35 < Rd ≤ 45	2	
Rd > 45	3	



Clase exigible a los suelos en función de su localización:

Rating required for flooring depending on its location:

Localización y características de suelo Location and characteristics of the floor	Clase Rating
Zonas interiores secas: Dry indoor areas:	
-Superficies con pendiente menor que el 6% -Surfaces with a slope of less than 6%	1
-Superficies con pendiente igual o mayor que el 6% y escaleras -Surfaces with a slope equal to or higher than 6% and stairs	2
Zonas interiores húmedas, tales como las entradas a los edificios desde el espacio exterior⁽¹⁾, terrazas cubiertas, vestuarios, duchas, baños, aseos, cocinas, etc. : Indoor areas subject to moisture, such as entrances to buildings from outdoor areas ⁽¹⁾ , covered terraces and balconies, changing rooms, showers, bathrooms, cloakrooms, kitchens etc.:	
-Superficies con pendiente menor que el 6% -Surfaces with a slope of less than 6%	2
-Superficies con pendiente igual o mayor que el 6% y escaleras -Surfaces with a slope equal to or higher than 6% and stairs	3
Zonas interiores donde, además de agua, pueda haber agentes (grasas, lubricantes, etc.) que reduzcan la resistencia al deslizamiento, tales como cocinas industriales, mataderos, aparcamientos, zonas de uso industrial, etc. Indoor areas where, in addition to water, there might be agents (grease, lubricants etc) that reduce the slip resistance of the floor, such as industrial kitchens, abattoirs, car parks, areas for industrial use etc.	3
Zonas exteriores. Piscinas ⁽²⁾ Outdoor areas. Swimming pools ⁽²⁾	3

(1) Excepto cuando se trate de accesos directos a zonas de uso restringido

Except for accesses that lead directly to areas of restricted use

(2) En zonas previstas para usuarios descalzos y en el fondo de los vasos, en las zonas en las que la profundidad no exceda de 1.50 m.

In places where users are expected to go barefoot and in the bottom of swimming pools in areas with a depth of less than 1.50 m.

Dicha clase se mantendrá durante la vida útil del pavimento.

This rating is maintained throughout the useful life of the flooring.

Resistencia al deslizamiento según norma DIN 51130

Slip resistance according to standard DIN 51130

Muchos fabricantes europeos de suelos, usan ensayos del tipo de la rampa para clasificar sus productos en función del grado de deslizamiento. Estos ensayos se llevan a cabo generalmente, usando la norma alemana DIN 51130.

El método implica el uso de sujetos que caminan adelante y atrás a través de un suelo impregnado y utilizado como banco de ensayos en forma de rampa. El grado de inclinación de la rampa se va incrementando gradualmente hasta que el sujeto que está ensayando, resbala. El ángulo medio de inclinación al que el sujeto resbala, es utilizado para calcular el CoF [Coeficiente de fricción].

La norma DIN 51130 utiliza unas botas de seguridad según norma EN 345 y aceite de motor como sustancia que impregne la superficie a ensayar.

Many European flooring manufacturers use tests like the ramp test to rate their products according to their slip resistance. These tests are generally conducted using the German standard, DIN 51130.

With this method, a person walks backwards and forwards on an impregnated ramp-type floor used as a test bench.

The angle of the ramp is gradually increased until the person slips. The average angle at which the person slips is used to calculate the CoF (coefficient of friction).

DIN 51130 uses approved safety boots according to standard EN 345 and engine oil to impregnate the test surface.

Método de la Rampa (DIN 51130):

Ramp method (DIN 51130):

Valor Total Medio del Ángulo de Caída Total mean value of slip angle	Grupo de Clasificación Rating	VENIS
6° <= Ángulo <= 10°	R9	R9
10° < Ángulo <= 19°	R10	R10
19° < Ángulo <= 27°	R11	R11
27° < Ángulo <= 35°	R12	R12
35° <= Ángulo	R13	R13

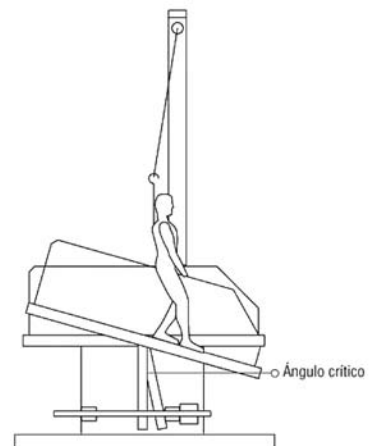


Tabla de valoración de riesgo de deslizamiento Slip risk assessment table:

Locales y áreas de trabajo Premises and work areas	Valor orientativo Approximate value
Locales y áreas de trabajo generales General types of premises and work areas	
Entradas Entrances (*)	R9
Escaleras Stairs (**)	R9
Espacios comunes (lavabos, lavaderos, etc) Communal areas (toilets, laundries etc)	R10
Salas de reunión Meeting rooms	R9
Sanitaria Areas for health-related use	R9
Cocinas, comedores Kitchens, dining rooms	
Cocinas gastronómicas (restaurantes y hoteles) Hospitality/industry kitchens (restaurants and hotels)	
Hasta 100 cubiertos por día Up to 100 diners a day	R11
Más de 100 cubiertos por día Over 100 diners a day	R12
Cocinas cooperativas en residencias, colegios, sanatorios Cooperative-type kitchens in residences, schools or nursing homes	R11
Cocinas cooperativas en hospitales y clínicas Cooperative-type kitchens in hospitals and clinics	R12
Grandes cocinas cooperativas en ferias, cantinas y móviles Large cooperative-type kitchens at trade fairs and in canteens and mobile kitchens	R12
Cocinas para comida rápida Fast-food kitchens	R12
Cocinas para calentado de comidas preparadas Kitchens for heating up precooked food	R10
Salas de café y té Tearooms and coffee shops	R10
Comedores, salas de clientes, cantinas incluidos pasillos de servicio Dining rooms, client rooms, and canteens including corridors leading to them	R9
Locales de los servicios sanitarios Facilities used for health services	
Baños termales, hidroterapia y fangos Thermal spas, and hydrotherapy and mud-treatment facilities	R11
Zonas de baño Bathing areas	R10
Zonas sanitarias, estaciones de baño Health facilities, spas	R10
Zonas de diagnóstico médico y terapéutica, salas de masaje Areas for medical diagnostic and therapeutic purposes, and massage rooms	R9
Plantas con habitaciones de enfermos y pasillos Floors containing rooms for patients and corridors	R9
Consultorios médicos, ambulatorios Medical surgeries and outpatient clinics	R9
Farmacias Chemist's	R9
Laboratorios Laboratories	R9
Garajes Garages	
Garajes, (en edificio o subterráneos) sin influencia climática Garages (indoor or underground), unaffected by the climate	R10
Parking al aire libre Open-air car parks	R11
Colegios y guarderías Schools and nursery schools	
Entradas, pasillos, zonas de descanso Entrances, corridors, rest areas	R9
Aulas, salas para grupos Classrooms, rooms for groups	R9
Escaleras Stairs	R9
Lavabos Toilets	R10
Zonas de tránsito exteriores Outdoor transit areas	
Aceras Pavements	R11

(*) Las entradas se refieren a aquellas zonas a las que se puede acceder directamente desde el exterior y en donde la humedad puede llegar o ser introducida desde el exterior.
Entrances refer to places with direct access from the outside of the building where wetness might be brought inside.

(**) Las escaleras se refieren únicamente a aquellas a las que puede llegar o ser introducida la humedad desde el exterior, como las situadas directamente a continuación de las entradas con acceso desde el exterior.
Stairs only refer to ones where wetness might be brought inside from outside the building or ones located directly after entrances with direct access from the outside.

Información técnica Technical info

NORMA NORM

UNE-EN ISO
10545-2

UNE-EN ISO
10545-3

UNE-EN ISO
10545-4

UNE-EN ISO
10545-7

UNE-EN ISO
10545-8

UNE-EN ISO
10545-9

UNE-EN ISO
10545-11

UNE-EN ISO
10545-12

UNE-EN ISO
10545-13

UNE-EN ISO
10545-14

NORMA NORM	ENSAYO - TEST -ESSAI VERSUCHSNORM - PROVA -ENSAIO	GRUPO GROUP BIII	
		ISO 13006 UNE EN 14411	Monoporosa Wall Tile
	MEDIDA DE LONGITUD Y DE LA ANCHURA LENGTH AND WIDTH LONGEUR ET LARGEUR LÄNGE UND BREITE LUNGHEZZA E LARGHEZZA	DESVIACIÓN RESPECTO DEL VALOR MEDIO ± 0.5%	CUMPLE LA NORMA COMPLIES WITH THE STANDARDS CONFORME A LA NORME ANFORDERUNGEN ERFÜLLT CONFORME
	MEDIDA DEL GROSOR THICKNESS ÉPAISSEUR STÄRKE SPESORE	DESVIACIÓN RESPECTO MEDIDA DE FABRICACIÓN ± 10%	CUMPLE LA NORMA COMPLIES WITH THE STANDARDS CONFORME A LA NORME ANFORDERUNGEN ERFÜLLT CONFORME
	MEDIDA DE LA RECTITUD DE LOS LADOS MESUREMENT OF SIDE STRAIGHTNESS MESURE DE LA LONGUEUR DES CÔTÉS KANTENGERADHEIT MISURA DELLA LUNGHEZZA DEI LATI	DESVIACIÓN RESPECTO MEDIDA DE FABRICACIÓN ± 0.3%	CUMPLE LA NORMA COMPLIES WITH THE STANDARDS CONFORME A LA NORME ANFORDERUNGEN ERFÜLLT CONFORME
	MEDIDA DE LA ORTOGONALIDAD SQUARENESS ORTHOONALITÉ RECHTWINKLIGKEIT ORTOGONALITÀ	DESVIACIÓN RESPECTO MEDIDA DE FABRICACIÓN ± 0.5%	CUMPLE LA NORMA COMPLIES WITH THE STANDARDS CONFORME A LA NORME ANFORDERUNGEN ERFÜLLT CONFORME
	MEDIDA DE LA PLANITUD DE LA SUPERFICIE FLATNESS PLANEITE EBENFLÄCHIGKEIT PLANARITÀ	DESVIACIÓN RESPECTO MEDIDA DE FABRICACIÓN + 0.5% / - 0.3%	CUMPLE LA NORMA COMPLIES WITH THE STANDARDS CONFORME A LA NORME ANFORDERUNGEN ERFÜLLT CONFORME
	DETERMINACIÓN DE LA ABSORCIÓN DE AGUA WATER ABSORPTION ABSORPTION D'EAU WASSERAUFNAHME ASSORBIMENTO D'ACQUA ABSORÇÃO DE ÁGUA	VALOR MEDIO > 10%	CUMPLE LA NORMA COMPLIES WITH THE STANDARDS CONFORME A LA NORME ANFORDERUNGEN ERFÜLLT CONFORME
	DETERMINACIÓN DE LA RESISTENCIA A LA FLEXIÓN MÓDULO DE ROTURA MODULUS OF RUPTURE MODULE DE RUPTURE BRUCHMODUL MÓDULO DI ROTTURA RESISTÊNCIA A FLEXÃO E CARGA DE RUPTURA	MÍNIMO VALOR INDIVIDUAL ≥ 12 N / mm²	≥ 15 N / mm²
	DETERMINACIÓN CARGA DE ROTURA ULTIMATE TENSIBLE STRESS CHARGE DE RUPTURE BRUCHLAST CARGO DI ROTTURA CARGA DE RUPTURA	> 600 N	≥ 640 N
	DETERMINACIÓN DE LA RESISTENCIA A LA ABRASIÓN SUPERFICIAL RESISTANCE TO ABRASION RESISTANCE À L'ABRASION ABRIEBHÄRTE RESISTENZA ALL'ABRASIONE	SEGÚN LOS VALORES DEL FABRICANTE AS PER MANUFACTURER SELON LES VALEURS DU FABRICANT VORGESCHRIEBENER WERT SECONDO LE INDICAZIONI DEL PRODUTTORE	- - -
	DETERMINACIÓN DE LA DILATACIÓN TÉRMICA LINEAL THERMAL EXPANSION COEFFICIENT COEFFICIENT DE DILATATION THERMIQUE LINEAIRE WÄRMEAUSSCHWUNGSKOEFFIZIENT COEFFICIENTE DI ESPANSIONE TERMICA LINEARE COEFICIENTE DE DILATAÇÃO TÉRMICA LINEAR	METODO DE ENSAYO DISPONIBLE TEST METHOD AVAILABLE METHODE D'ESSAI DISPONIBLE TESTNORM METODO DI PROVA DISPONIBILE	< 7 x 10⁻⁶ °K⁻¹
	DETERMINACIÓN DE LA RESISTENCIA AL CHOQUE TÉRMICO RESISTANCE TO THERMAL SHOCK RESISTANCE AUX VARIATIONS THERMIQUES TEMPERATURWECHSELBESTÄNDIGKEIT RESISTENZA AGLI SBALZI TERMICI RESISTÊNCIA AOS CHOQUES TÉRMICOS	METODO DE ENSAYO DISPONIBLE TEST METHOD AVAILABLE METHODE D'ESSAI DISPONIBLE TESTNORM METODO DI PROVA DISPONIBILE	RESISTE RESISTS RESISTANCE WIDERSTAND RESISTE
	DETERMINACIÓN DE LA RESISTENCIA AL CUARTEO BALDOSAS ESMALTADAS CRAZING RESISTANCE RESISTANCE AUTRESSAILLAGE HARRIBESTÄNDIGKEIT RESISTENZA AL CAVILLO RESISTÊNCIA À GRETADURA	EXIGIDO DEMANDED EXIGÉ VORGESCHRIEBENER RICHIESTO	CUMPLE LA NORMA COMPLIES WITH THE STANDARDS CONFORME A LA NORME ANFORDERUNGEN ERFÜLLT CONFORME
	DETERMINACIÓN DE LA RESISTENCIA A LA HELADA FROST RESISTANCE RESISTANCE AU GEL FROSTBESTÄNDIGKEIT RESISTENZA AL GELO RESISTÊNCIA AO GELO	METODO DE ENSAYO DISPONIBLE TEST METHOD AVAILABLE METHODE D'ESSAI DISPONIBLE TESTNORM METODO DI PROVA DISPONIBILE	NO RESISTE DOES NOT RESIST NE RESISTE PAS NICH WIDERSTAND NON RESISTE
	DETERMINACIÓN DE LA RESISTENCIA A LOS ÁCIDOS Y BASES RESISTANCE AGAINST ACIDS AND BASES RESISTANCE AUX ACIDES ET AUX BASES WIDERST GEGEN SÄUREN UND LAUGEN RESISTENZA AGLI ACIDI ED ALLE BASI RESISTÊNCIA AOS ÁCIDOS E ALCALINOS	SEGÚN LOS VALORES DEL FABRICANTE AS PER MANUFACTURER SELON LES VALEURS DU FABRICANT VORGESCHRIEBENER WERT SECONDO LE INDICAZIONI DEL PRODUTTORE	≥ GHB - GLB
	RESISTENCIA A LOS PRODUCTOS DE LIMPIEZA Y REACTIVOS DE PISCINA HOUSEHOLD DETERGENTS AND ADDITIVES FOR SWIMMING-POLS PRODUITS DOMESTIQUES POUR LE NETTOYAGE ET ADDITIFS POUR EAUX DE PISCINES HAUSHALTSPRODUKTE FÜR DIE REINIGUNG UND ZUSATZSTOFFE FÜR SCHWIMMBADWASSER PRODOTTI DI USO DOMESTICO PER PULIZIA ED ADDITIVI PER ACQUE DI PISCINE PRODUTOS DOMÉSTICOS DE LIMPIEZA E ADITIVOS PARA ÁGUA DE PISCINAS	CLASE - CLASS - CLASSE - KLASS - CLASSE - CLASE GB MIN	GA
	DETERMINACIÓN DE LA RESISTENCIA A LAS MANCHAS RESISTANCE TO STAINING RESISTANCE AUX PRODUITS TACHANTS BESTÄNDIGKEIT GEGEN FLECKENBILDNER RESISTENZA ALLE MACCHIE RESISTÊNCIA ÀS MANCHAS	CLASE - CLASS - CLASSE - KLASS - CLASSE - CLASE 3 MIN	5

GRUPO GROUP B1b		GRUPO GROUP B1a	
ISO 13006 UNE EN 14411	Gres StonewareTile	ISO 13006 UNE EN 14411	Gres Porcelánico Porcelain Tile STON-KER® - PAR-KER® METALIA® (1)
DESVIACIÓN RESPECTO DEL VALOR MEDIO ± 0.5%	CUMPLE LA NORMA COMPLIES WITH THE STANDARDS CONFORME A LA NORME ANFORDERUNGEN ERFÜLLT CONFORME	DESVIACIÓN RESPECTO DEL VALOR MEDIO ± 0.5%	CUMPLE LA NORMA COMPLIES WITH THE STANDARDS CONFORME A LA NORME ANFORDERUNGEN ERFÜLLT CONFORME
DESVIACIÓN RESPECTO MEDIDA DE FABRICACIÓN ± 5%	CUMPLE LA NORMA COMPLIES WITH THE STANDARDS CONFORME A LA NORME ANFORDERUNGEN ERFÜLLT CONFORME	DESVIACIÓN RESPECTO MEDIDA DE FABRICACIÓN ± 5%	CUMPLE LA NORMA COMPLIES WITH THE STANDARDS CONFORME A LA NORME ANFORDERUNGEN ERFÜLLT CONFORME
DESVIACIÓN RESPECTO MEDIDA DE FABRICACIÓN ± 0.5%	CUMPLE LA NORMA COMPLIES WITH THE STANDARDS CONFORME A LA NORME ANFORDERUNGEN ERFÜLLT CONFORME	DESVIACIÓN RESPECTO MEDIDA DE FABRICACIÓN ± 0.5%	CUMPLE LA NORMA COMPLIES WITH THE STANDARDS CONFORME A LA NORME ANFORDERUNGEN ERFÜLLT CONFORME
DESVIACIÓN RESPECTO MEDIDA DE FABRICACIÓN ± 0.6%	CUMPLE LA NORMA COMPLIES WITH THE STANDARDS CONFORME A LA NORME ANFORDERUNGEN ERFÜLLT CONFORME	DESVIACIÓN RESPECTO MEDIDA DE FABRICACIÓN ± 0.6%	CUMPLE LA NORMA COMPLIES WITH THE STANDARDS CONFORME A LA NORME ANFORDERUNGEN ERFÜLLT CONFORME
DESVIACIÓN RESPECTO MEDIDA DE FABRICACIÓN ± 0.5%	CUMPLE LA NORMA COMPLIES WITH THE STANDARDS CONFORME A LA NORME ANFORDERUNGEN ERFÜLLT CONFORME	DESVIACIÓN RESPECTO MEDIDA DE FABRICACIÓN ± 0.5%	CUMPLE LA NORMA COMPLIES WITH THE STANDARDS CONFORME A LA NORME ANFORDERUNGEN ERFÜLLT CONFORME
VALOR MEDIO 0.5% < E ≤ 3%	CUMPLE LA NORMA COMPLIES WITH THE STANDARDS CONFORME A LA NORME ANFORDERUNGEN ERFÜLLT CONFORME	VALOR MEDIO E ≤ 0.5%	CUMPLE LA NORMA COMPLIES WITH THE STANDARDS CONFORME A LA NORME ANFORDERUNGEN ERFÜLLT CONFORME
MINIMO VALOR INDIVIDUAL ≥ 27 N / mm²	≥ 30 N / mm²	MINIMO VALOR INDIVIDUAL ≥ 32 N / mm²	≥ 35 N / mm²
> 1.100 N	≥ 1.800 N	> 1.300 N	≥ 2.000 N
SEGÚN LOS VALORES DEL FABRICANTE AS PER MANUFACTURER SELON LES VALEURS DU FABRICANT VORGESCHRIEBENER WERT SECONDO LE INDICAZIONI DEL PRODUTTORE	CUMPLE LA NORMA COMPLIES WITH THE STANDARDS CONFORME A LA NORME ANFORDERUNGEN ERFÜLLT CONFORME	SEGÚN LOS VALORES DEL FABRICANTE AS PER MANUFACTURER SELON LES VALEURS DU FABRICANT VORGESCHRIEBENER WERT SECONDO LE INDICAZIONI DEL PRODUTTORE	CUMPLE LA NORMA COMPLIES WITH THE STANDARDS CONFORME A LA NORME ANFORDERUNGEN ERFÜLLT CONFORME
METODO DE ENSAYO DISPONIBLE TEST METHOD AVAILABLE METHODE D'ESSAI DISPONIBLE TESTNORM METODO DI PROVA DISPONIBILE	< 7 x 10⁻⁶ °K⁻¹	METODO DE ENSAYO DISPONIBLE TEST METHOD AVAILABLE METHODE D'ESSAI DISPONIBLE TESTNORM METODO DI PROVA DISPONIBILE	< 7 x 10⁻⁶ °K⁻¹
METODO DE ENSAYO DISPONIBLE TEST METHOD AVAILABLE METHODE D'ESSAI DISPONIBLE TESTNORM METODO DI PROVA DISPONIBILE	RESISTE RESISTS RESISTANCE WIDERSTAND RESISTE	METODO DE ENSAYO DISPONIBLE TEST METHOD AVAILABLE METHODE D'ESSAI DISPONIBLE TESTNORM METODO DI PROVA DISPONIBILE	RESISTE RESISTS RESISTANCE WIDERSTAND RESISTE
EXIGIDO DEMANDE EXIGÉ VORGESCHRIEBENER RICHIESTO	CUMPLE LA NORMA COMPLIES WITH THE STANDARDS CONFORME A LA NORME ANFORDERUNGEN ERFÜLLT CONFORME	EXIGIDO DEMANDE EXIGÉ VORGESCHRIEBENER RICHIESTO	CUMPLE LA NORMA COMPLIES WITH THE STANDARDS CONFORME A LA NORME ANFORDERUNGEN ERFÜLLT CONFORME
EXIGIDO DEMANDE EXIGÉ VORGESCHRIEBENER RICHIESTO	CUMPLE LA NORMA COMPLIES WITH THE STANDARDS CONFORME A LA NORME ANFORDERUNGEN ERFÜLLT CONFORME	EXIGIDO DEMANDE EXIGÉ VORGESCHRIEBENER RICHIESTO	CUMPLE LA NORMA COMPLIES WITH THE STANDARDS CONFORME A LA NORME ANFORDERUNGEN ERFÜLLT CONFORME
SEGÚN LOS VALORES DEL FABRICANTE AS PER MANUFACTURER SELON LES VALEURS DU FABRICANT VORGESCHRIEBENER WERT SECONDO LE INDICAZIONI DEL PRODUTTORE	≥ GHB - GLB	SEGÚN LOS VALORES DEL FABRICANTE AS PER MANUFACTURER SELON LES VALEURS DU FABRICANT VORGESCHRIEBENER WERT SECONDO LE INDICAZIONI DEL PRODUTTORE	≥ GHB - GLB (1)
CLASE - CLASS - CLASSE - KLASS - CLASSE - CLASE GB MIN	GA	CLASE - CLASS - CLASSE - KLASS - CLASSE - CLASE GB MIN	GA
CLASE - CLASS - CLASSE - KLASS - CLASSE - CLASE 3 MIN	5	CLASE - CLASS - CLASSE - KLASS - CLASSE - CLASE 3 MIN	5

(1) B1a METALIA® Importante: Resistencia Química ISO 10545-13. Ácidos y álcalis: Clase GLB/GHB. No limpiar con productos que contengan ácidos o álcalis.
Important: Chemical resistance: ISO 10545-13. Acids and alkalis: Class GLB-GHB. Don't clean with products which contain acids or alkalis.
Attention: Résistance Chimique: ISO 10545-13. Acides et Alcalis: Classe GLB-GHB. Ne pas nettoyer avec des produits qui contiennent des acides et alcalis.
Achtung: Bestimmung der chemischen beständigkeit: ISO 10545-13. Säure und alkalis: Sorte GLB/GHB. Verwenden sie keine reinigungsmittel die fluorwassertoffesäure enthalten.
Attenzione: Resistenza chimica: ISO 10545-13. Acidi e alcalini: Classe GLB/GHB. Non pulire con prodotti che contengono acidi e alcalini.
Atenção: Resistência química: ISO 10545-13. Ácidos e álcalis: Classe GLB/GHB. Não limpar como produtos que contenham ácidos ou álcalis.

Información técnica Technical info

Colorstuk (Butech)
Colores
recomendados
de junta
Recommended
grout colours

Monoporosa +pavimento a juego Wall tiles+matching floor tile

Modelo Model	Color recomendado Recommended colour	Modelo Model	Color recomendado Recommended colour	Modelo Model	Color recomendado Recommended colour
Accad Pulpis	Cemento	Massina Amarillo	Marfil	Surface Grey	Manhattan
Erec Pulpis	Cemento	Massina Caliza	Blanco	Surface Ivory	Marfil
Accad Dune	Beige	Masinna Gris	Gris	Surface White	Blanco
Erec Dune	Beige	Erg Amarillo	Marfil		
		Erg Caliza	Blanco	Tech White	Blanco
Africa Beige	Beige	Erg Gris	Gris	Mosaico Tech Blue	Blanco - Cemento
Sahel Beige	Beige	Chad Amarillo	Marfil	Mosaico Tech White	Blanco - Cemento
Tártar Africa Beige	Beige	Chad Caliza	Blanco		
		Chad Gris	Gris	Touch White	Blanco
Africa Multicolor	Cemento	Faya Amarillo	Marfil	Texture White	Blanco
Tártar Africa Multic.	Cemento	Faya Caliza	Blanco	Mosaico Touch Silver	Antracita
Sahel Multicolor	Cemento	Faya Gris	Gris	Tablet Touch Silver	Antracita
				Yemen	Marfil
Baikal Marfil	Marfil	Ossido Blanco	Cemento		
		Osiddi Blanco	Gris - Manhattan	Yute Blanco	Gris
Bambú Real Beige	Marrón	Forja Blanco	Gris - Manhattan	Yute Musgo	Tabaco
Bambú Beige	Marrón	Ossido Negro	Antracita	Yute Natural	Caramelo
Tartar Bambú Beige	Marrón	Miniblock Ossido Neg.	Cemento	Yute Ocre	Caramelo
Medium Bambú Beige	Marrón	Tartar Ossidi Negro	Cemento		
Bata Beige	Marrón	Forja Negro	Cemento		
Bambú Real Blanco	Gris	Ossidi Marfil	Beige	Ártica	Blanco
Bambú Blanco	Gris	Forja Marfil	Beige	Nival	Blanco
Tartar Bambu Blanco	Gris	Tartar Ossidi Caldera	Beige	Niveo	Blanco
Bata Blanco	Gris			Mauna	Blanco
Bambú Azul	Blanco	Prada Beige	Marfil	Aneto Blanco	Blanco
Tartar Bambú Azul	Blanco	Porma Beige	Marfil	Aneto Marfil	Marfil
				Candanchú Blanco	Blanco
Bombay Marfil	Marfil	Rain	Negro	Gredos Blanco	Blanco
		Rain White	Blanco	Gredos Marfil	Marfil
Classic White	Blanco	Rain Ivory	Marfil	Baqueira Blanco	Blanco
Classic Ivory	Marfil			Formas Blanco	Blanco
Classic Copper	Marrón	Reno Caliza	Marfil	Formas Marfil	Marfil
Classic Marengo	Antracita	Fresno	Marfil	Technic Blanco	Blanco
		Mosaico Reno	Marfil	Medium Blanco	Blanco
Cotton Blanco	Blanco	Georgia	Marfil	Medium Blanco Mate	Blanco
Cotton Arena	Marfil			Graphic Blanco	Blanco
Cotton Tostado	Caramelo	Retia Marfil	Beige	Meridian Blanco	Blanco
Cotton Gris	Gris - Manhattan	Miniblock Retia Marfil	Beige	Indo Azul	Blanco
		Aquilea Marfil	Beige	Indo Gris	Blanco
Cúbica Blanco	Blanco				
Cúbica Gris	Gris	Ruggine	Manhattan	Dados Azul	Blanco
Cúbica Marfil	Marfil	Ferro	Manhattan	Dados Blanco	Blanco - Gris
		Ruggine Aluminio	Cemento	Dados Bronce	Blanco
Eos Blanco	Blanco	Ferro Aluminio	Cemento	Dados Crema	Marfil
Deco Eos Negro	Negro	Ruggine Caldera	Manhattan	Dados Marengo	Blanco
Eos Marfil	Marfil	Miniblock Ruggine Cald.	Manhattan	Dados Naranja	Blanco
Deco Eos Marfil	Marfil	Ferro Caldera	Manhattan		
		Ruggine Latón	Marfil	Electra Blue	Blanco
Spot Caliza	Manhattan	Ferro Latón	Beige	Electra Ambar	Gris
Arties Caliza	Manhattan			Electra Grey	Blanco
Spot Borriol	Manhattan	Salem Caliza	Marfil		
Arties Borriol	Manhattan	Oregón Caliza	Marfil	Lignum Scuro	Manhattan
Spot Natural	Manhattan	Tacoma Caliza	Marfil	Lignum Chiaro	Marfil
Arties Natural	Manhattan	Mosaico Salem Caliza	Marfil		
				Marmosaic Bianco	Gris
Filo-Deco Filo Blanco	Blanco	Sarriá Pulpis	Cemento	Marmosaic Crema	Beige
Filo-Deco Filo Gris	Gris-Cemento	Mosaico Sarriá Pulpis	Cemento	Marmosaic Guiallo	Cemento
Filo-Deco Filo Marrón	Marrón	Sants Pulpis	Cemento	Marmosaic Noce	Cemento
Filo-Deco Filo Marfil	Marfil	Sarriá Gris	Gris		
		Mosaico Sarriá Gris	Gris	Midi Azul	Blanco
Ganti Ahs	Cemento	Sants Gris	Gris	Midi Marrón	Blanco
Ganti Sand	Caramelo	Sarriá Crema	Marfil	Midi Negro	Blanco
		Mosaico Sarriá Crema	Marfil	Midi Rojo	Blanco
Line Blanco	Blanco	Sants Crema	Marfil	Midi Verde	Blanco
Line Crema	Marfil			Midi Violeta	Blanco
Line Antracita	Antracita	Shine Dark	Antracita		
Line Naranja	Blanco	Shine Latón	Marfil	Mosaico Star Azul	Blanco
Line Azul	Blanco	Shine Aluminio	Cemento	Mosaico Star Rojo	Blanco
Trazos Blanco	Blanco			Mosaico Star Gris	Blanco
Trazos Crema	Marfil	Star White	Blanco	Mosaico Star Blanco	Blanco
		Star Ivory	Marfil		
				Tablet Tavola Grigio	Cemento
				Tablet Tavola Rovere	Caramelo

Colorstuk (Butech)
Colores
recomendados
de junta
Recommended
grout colours

Porcelánico y gres

Porcelain and stoneware tile

Modelo Model	Color Recomendado Recommended Colour
Acre Siena Acre Marfil	Marfil Marfil
Arties Caliza Arties Borriol Arties Natural	Manhattan Manhattan Manhattan
Asia Marfil Zagros Marfil	Marfil Marfil
Bailén Paja Bailén Tierra	Cemento Cemento
Breno Crema Breno Rosso	Marfil Caramelo
Campania Caldera Campania Terra	Cemento Cemento
Eglab Amarillo	Manhattan
Himalaya Makalu Himalaya Khumbu	Manhatan Cemento
Peniscola Piedra	Gris
Provenza	Cemento
Rift Beige Rift Multicolor	Beige Cemento
Samara	Marfil
Seo Natural Mosaico Seo Natural Tapetto Seo Natural	Gris Gris Gris
Settecento Tostado	Cemento
Sidon Pulpis Ninive Pulpis Sidon Dune Ninive Dune	Cemento Cemento Marfil Marfil
Talavera Caldera	Cemento
Tanis Arena	Beige

Ston-Ker

Modelo Model	Color Recomendado Recommended Colour
Alpina Beige	Beige
Alsace Brown Alsace Crema	Gris Beige
Argenta Antracita Argenta Gris Argenta Marrón	Gris Gris Gris
Assur Pulpis	Cemento
Blueker Blueker Acero Blueker Crema	Antracita Cemento Cemento
Carpatia Beige Carpatia Gris Carpatia Negro	Beige Gris Cemento
Cáucaso Blanco Cáucaso Beige Cáucaso Negro Cáucaso Rojo Cáucaso Verde	Beige-Gris Beige Cemento Gris Cemento
Cubica Blanco Cubica Marfil	Blanco Marfil
Ferroker Ferroker Alumio Ferroker Laton Ferroker Caldera	Cemento Gris Beige Marrón
Geo Gris Geo Negro	Cemento Antracita
Kailas Trigo	Beige
Lavagna Blanco Lavagna Negro	Blanco Negro
Oxiker Caldera Oxiker Negro	Manhattan Antracita
Pedralbes Crema Pedralbes Gris Pedralbes Pulpis	Beige Gris Cemento
Planic Arena Planic Gris Planic Negro	Manhattan Manhattan Cemento
Quarzite Beige Quarzite Grey	Cemento Cemento
Silk - Deco Silk Blanco Silk Beige Silk Verde	Blanco Beige Manhattan
Surface Grey Surface Dark	Cemento Antracita
Transit Dark Transit Brown Transit Grey	Antracita Marron Cemento
Via Emilia Negro	Antracita
Yute Blanco Yute Musgo Yute Natural Yue Ocre	Gris Tabaco Caramelo Caramelo

Metalia - Par-Ker

Modelo Model	Color Recomendado Recommended Colour
Acer	Antracita
Cubica Cubica Marrón	Cemento Marrón
Ironker Acero Ironker Cobre	Antracita Antracita
Metalker	Cemento
Tissue Silver Tissue Gold	Cemento Cemento
Venezia Venezia Cobre	Cemento Cemento
Tavola Antica Village Tavola Ébano Tavola Grigio Tavola Foresta Tavola Kenya Tavola Mogano Tavola Natura Tavola Rovere Tavola Tahari Borneo Tavola Zebrano	Marrón Tabaco Antracita Antracita Negro Antracita Cemento Caramelo Negro Caramelo
Abete Bianco Castagno Natural Frassino Nogal Roble Wenge	Gris Caramelo Marrón Tabaco Caramelo Antracita

Instrucciones para la colocación baldosas cerámicas



1

1- Resulta de gran importancia en la colocación la elección de las herramientas y útiles adecuados (tanto la llana dentada, como la maza de goma, ventosas y crucetas para la colocación y la llana de goma para el rejuntado).



2

2- El soporte (pared o suelo) que se va a revestir debe estar perfectamente nivelado, no presentando defectos de planitud. Recomendamos la impermeabilización previa de los ambientes húmedos. Una diferencia en el grosor de la capa de adhesivo origina diversas tensiones con la superficie cerámica que terminan provocando "cejas".



3

3- La superficie a revestir debe estar totalmente limpia de polvo o cualquier otra sustancia que pueda perjudicar la adhesión de las baldosas. Así se facilita una mejor adherencia del material de agarre sobre el soporte utilizado.



4

4- Durante la colocación la intensidad de luz debe ser tal que nos permita distinguir con facilidad la presencia de cualquier defecto, en especial la aparición de "cejas". Durante esta fase, se debe trabajar con una intensidad de luz superior a la que iluminará el ambiente una vez finalizada la obra. La utilización de focos nos ayudará a evitar este problema.



5

5- La elección del tipo de adhesivo a emplear resulta fundamental. Se debe tener en cuenta las propiedades del soporte que vamos a revestir (superficie de ladrillo, madera, yeso, metal...), las características del material cerámico elegido (revestimiento poroso, gres o porcelánico), el formato de la baldosa y el destino de uso. En los catálogos de VENIS se recomienda el material de agarre adecuado.



6

6- Se recomienda el sistema de colocación en capa fina, con un adhesivo flexible. Para formatos superiores a 33x33 (1.000 cm²) se recomienda la técnica de doble encolado, que consiste en la aplicación del adhesivo tanto sobre la superficie de colocación como sobre el dorso de la baldosa cerámica.




7



8

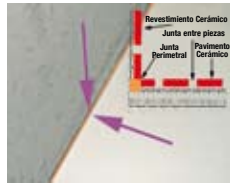
7- Todas las baldosas cerámicas y en especial los materiales rectificadas, requieren una manipulación cuidadosa, para evitar despuntados, desconchados o la aparición de rayas en la superficie. La GUIA DE LA BALDOSA CERÁMICA recomienda no hacer la colocación con separación inferior a 1,5 mm. entre pieza y pieza.

8- En la colocación de baldosas cerámicas se recomienda utilizar crucetas de al menos 1 mm. En modelos rústicos la junta mínima aconsejada es de 3 mm. Para formatos rectangulares, cuando se colocan a junta trabada, se aconseja igualmente colocar a 3/4 de pieza.




9

9- En los paros de colocación, se debe tener en cuenta que el material ya colocado ha retraído y que el que vamos a colocar va a sufrir el mismo movimiento. Se debe de predecir, por lo tanto, el posible movimiento o retracción, ya que si seguimos colocando al mismo nivel, la posterior retracción puede originar un pequeño desnivel.



10

10- Hay que considerar en cualquier caso la presencia de juntas perimetrales que ayudarán a absorber cualquier movimiento post-obra. Estas juntas han de permanecer vacías o rellenas de cualquier material compresible y deben tener una anchura mínima de 8 mm. Esta junta se disimula con el zócalo o con el propio azulejo.



11

11- Si el soporte lleva ya sus propias juntas estructurales o de partición, éstas deben de respetarse cuando se proceda a la colocación del recubrimiento cerámico. Se recuerda que la superficie máxima a revestir con baldosas cerámicas sin juntas de partición es de 50 m² a 70 m² si se trata de un interior, y de la mitad si se trata de un ambiente exterior.



12

12- Durante la fase de colocación, cuando aún no se ha completado la fase de fraguado (sobre todo al finalizar la jornada o al inicio del día siguiente), debemos revisar lo ya colocado, ya que todavía estamos a tiempo de corregir cualquier defecto de colocación, utilizando para ello el mazo de goma y las ventosas.



13



14

13- Antes del rejuntado se comprueba que las juntas de colocación (entre baldosa y baldosa) están vacías y limpias de materiales de agarre y restos de suciedad. Cualquier agente intermedio puede restar efectividad a la junta de colocación, dificultando además la adherencia del material de juntas.

14- El relleno de juntas se realiza cuando las baldosas se encuentran perfectamente adheridas al soporte. En el caso especial del pavimento, se deben seguir las recomendaciones del fabricante de adhesivos, con el fin de dejar transcurrir el tiempo suficiente antes de ser pisado o sometido a cualquier tipo de carga.



15

15- El material de rejuntado se aplicará con llana de goma, evitando en todo momento la utilización de llanas metálicas, que puedan dañar la superficie esmaltada. Existe en el mercado material de juntas en una amplia gama de colores, para poder asegurar la uniformidad de tono de cualquier ambiente formado. En los catálogos de VENIS se recomienda el color de junta adecuado.



16

16- La retirada de los restos de material de rejuntado se debe realizar utilizando una esponja humedecida en agua limpia. Esta operación no se debe prolongar en el tiempo, ya que un excesivo tiempo de contacto del material de rejuntado con la superficie esmaltada, dificulta la posterior eliminación del mismo, en especial aquellos modelos que su superficie presenta relieves.



17

17- Se hace imprescindible, en la colocación del pavimento, la protección del material ya colocado con sistemas adecuados, para impedir posibles daños hasta la finalización de la obra, debido a la presencia de material abrasivo y continuo trasiego de herramientas. De esta forma, además de la protección del material, se facilitan así las posteriores tareas de limpieza.



18

18- Se deben evitar agentes de limpieza que contengan ácido fluorhídrico (HF) y detergentes sólidos que contengan partículas susceptibles de abrasionar el material. El ácido fluorhídrico eliminaría totalmente la superficie esmaltada del material, causando así daños irreparables.

La técnica de colocación recomendada por PORCELANOSA Grupo y descrita en este documento se ha desarrollado tomando como referencia las directrices marcadas en la Guía de la Baldosa Cerámica, editada por el Instituto Valenciano de la Edificación. Colegio Oficial de Arquitectos de la Comunidad Valenciana. Consellería de Obras Públicas, Urbanismo y Transportes de la Generalitat Valenciana.

Instrucciones para la colocación baldosas ceramicas en exteriores




1

1- Resulta de gran importancia en la colocación la elección de las herramientas y útiles adecuados (llana dentada, maza de goma, crucetas para la colocación así como llana de goma y esponja con el fin de facilitar una operación de rejuntado adecuada).



2

2- Es imprescindible proyectar y realizar las pendientes de evacuación correspondientes hacia los desagües con el fin de evitar estancamientos y formación de charcos o acumulaciones de agua.



3

3- Es fundamental realizar una correcta impermeabilización del terreno con la finalidad de evitar filtraciones de humedad desde el suelo así como la formación de fenómenos de eflorrescencias, generación de musgo, etc.



4

4- La base o fondo de colocación será compacta en todo su espesor y superficie, eliminándose las partes que puedan desprenderse fácilmente.

Debe estar limpia de polvo, grasas o cualquier otra sustancia que pueda impedir la adhesión. Además, no debe presentar defectos de planitud. En la realización del soporte se respetaran las pendientes realizadas anteriormente.



5

5- El soporte debe ser dimensionalmente estable y no deformable, habiendo completado las posibles contracciones por secado y fraguado. Es recomendable esperar una semana por cada centímetro de espesor aplicado o bien, utilizar conglomerantes de fraguado rápido, si lo que deseamos es acelerar la puesta en servicio del pavimento cerámico.

6

6- Es necesario efectuar un correcto replanteo del espacio a embaldosar. En esta fase es indispensable prever la ubicación de las juntas de fraccionamiento y perimetrales, respetar las juntas estructurales y evitar colocar sobres estas, si queremos prevenir potenciales roturas o agrietados por movimientos posteriores a la finalización de la obra.



7

7- Los adhesivos a utilizar para colocar las baldosas ceramicas en exteriores serán siempre del tipo C2, según normativa EN 12004 (Adhesivos para baldosas ceramicas). Se deben respetar en cualquier caso las instrucciones de utilización del fabricante, lo que nos permitirá hacer un uso óptimo y obtener las máximas prestaciones del adhesivo.



8

8- La aplicación se realizará siempre en capa fina utilizando una llana dentada. El tamaño de ésta dependerá del formato de la baldosa a colocar.

Para una aplicación en exteriores y sobre baldosas de gran formato se ha de utilizar siempre la técnica del doble encolado, aplicando adhesivo tanto sobre el soporte como en el dorso de la pieza.



9

9- Para el correcto sellado de las juntas de colocación es necesario usar morteros de juntas adecuados para uso en exteriores (morteros de rejuntado base cemento tipo CG2 según normativa EN 13888, Material de rejuntado para baldosas ceramicas). Se recomienda mezclar los morteros de rejuntado cementoso con aditivos látex especiales en aquellos casos donde sea necesario conseguir una mayor elasticidad, adherencia y resistencia mecánica.



10

10- El correcto sellado de las juntas es una parte muy importante en el proceso de solado. No se admite la colocación "a tope" en exteriores, recomendando una separación mínima entre baldosas de 5 mm. que puede verse incrementada en zonas de grandes variaciones térmicas. Antes del relleno de las juntas es necesario realizar una correcta limpieza de las mismas.




11

11- En el proceso de rejuntado respetar las condiciones de aplicación indicadas por el fabricante. En el caso de colocación de baldosas antideslizantes o si se utiliza látex, limpiar los restos de rejuntado antes de que seque.



12

12- Considerar en cualquier caso la presencia de juntas perimetrales. Se realizarán en el encuentro de los pavimentos con elementos verticales, como muros, pilares y bloques de cimentación, así como entre pavimentos de distinto tipo. Deberán tener una anchura mínima de 8 mm.



13

13- Las juntas estructurales presentes en el pavimento deben respetarse escrupulosamente en toda su anchura y profundidad. Las juntas de movimiento representan un factor fundamental en la conservación del recubrimiento cerámico frente a movimientos, tanto los propios de la edificación como los inducidos (cambios de temperatura, humedad...), que puedan tener lugar en el pavimento.



14

14- Los materiales de relleno de las juntas de movimiento serán no absorbentes, de célula cerrada, de alta compresibilidad e inalterables a las variaciones de temperatura. Los materiales sellantes serán de alta elasticidad, impermeables, adecuados a la anchura de la junta, de resistencia mecánica adecuada y resistentes a las exigencias térmicas.



15

15- Es necesario efectuar juntas de fraccionamiento en tramos superficiales comprendidos entre los 9 y los 25 m² formando una cuadrícula de lado no superior a 5 m. El ancho de las juntas de fraccionamiento será como mínimo de 8 mm, pudiendo ampliarse en caso de condiciones de uso extremas.



16

16- Para ambientes exteriores de zonas con riesgo de heladas se debe elegir material gres porcelánico (Absorción de agua inferior al 0.5%). En época de heladas evitar la acumulación de agua en las juntas, cuando todavía no se ha efectuado la operación de rejuntado ya que el cambio de fase agua-hielo puede provocar desperfectos. Para la colocación de peldaños, seguir rigurosamente las instrucciones editadas por VENIS.



17

17- En zonas húmedas dónde exista riesgo de deslizamiento, para aumentar la seguridad, se debe utilizar un pavimento con características antideslizantes, teniendo en cuenta la dificultad para su limpieza intrínseca a los mismos (mayor facilidad en acumular suciedad y mayor dificultad en la eliminación de la misma).



18

18- La retirada de los restos de material y adhesivos tras la colocación no se debe demorar ya que un excesivo tiempo de contacto con la superficie cerámica dificulta la posterior eliminación de los mismos. Se deben evitar agentes de limpieza que contengan ácido fluorhídrico y materiales agresivos.

Generalmente en ambientes exteriores, los recubrimientos ceramicos están expuestos a la intemperie y sufren, por lo tanto, altas agresiones mecánicas y químicas. Las causas de los deterioros más habituales se resumen en dos factores que influyen negativamente a las construcciones en exteriores; tales como la presencia de agua y/o humedad y las agresiones térmicas producidas por los grandes cambios de temperatura y presencia de helada.

Installation instructions ceramic tiles



1

1- Choosing the proper tools and implements (notched trowel, rubber mallet, suction-cups and cross-spacers for installing tiles, rubber trowel for grouting) is of the utmost importance.

2- The substrate (wall or floor) to be tiled must be perfectly level, with no defects in planarity. We recommend that damp areas be waterproofed beforehand. A difference in thickness in the adhesive layer will produce different stresses on the ceramic tile surface which will result in projecting tile edges.



2



3

3- The surface to be tiled must be completely free of dust or any other substance that could negatively affect tile adhesion. This will promote better bonding strength of the adhesive on the substrate.

4- During installation, there should be enough light to allow us to easily spot any sort of defect, especially the appearance of projecting tile edges. During this phase, work should be performed with more lighting than that which will illuminate the area once the work is finished. The use of spotlights will prove helpful in this regard.



4



5

5- Selecting the type of adhesive to use is fundamental. We must take into account the properties of the substrate to be tiled (surface of brick, wood, plaster, metal, etc.), as well as the characteristics of the chosen ceramic tiles (porous wall tiles, stoneware tiles or porcelain tiles). The appropriate adhesive is recommended in the VENIS catalogues.

6- The thin-bed installation method is recommended, with a flexible adhesive. For formats larger than 33x33 (1.000 cm²) the buttering-floating technique is recommended, that consists of applying the adhesive on both the substrate and the back of the tile.



6



7

7- Being as these are rectified tiles, they require careful handling, to avoid nipped edges, chipping or scratches on the surface of tiles. The Ceramic Tile Guide* recommends that tiles not be installed with a joint width less than 1.5 mm. between pieces.

8- For the installation of rectified materials, it is recommended that cross-spacers of at least 1 mm. be used. In rustic models the minimum joint recommended is 3 mm. It is recommended that rectangular tiles, when arranged in a staggered layout, be installed at 3/4th-piece intervals.



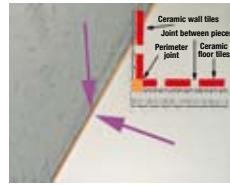
8




9

9- During installation stoppages, it should be kept in mind that the tiles already installed have contracted, and those which we are going to install will experience the same movement. Therefore, it is necessary to predict the possible movement, since if we continue tiling on the same level, the subsequent contraction may give rise to a slight difference in level.

10- It is recommended that you consider the inclusion of perimeter joints, which will help to absorb any movements after installation. These joints must be left empty, or else filled with a compressible material; the minimum recommended width for those joints is 8 mm. This joint is concealed with the skirting or with the tile itself.



10



11

11- If the substrate already has its own structural joints or dividing joints, these should be respected when ceramic tiles are installed. It must be remembered that the maximum surface area to be covered with ceramic tiles without dividing joints is 50 m² to 70 m² for interiors and half that size for exteriors.

12- During the installation phase, before setting has fully taken place, we should continuously check already installed pieces, since there is still time to fix any faults. A rubber mallet can be used to tap down projecting tiles and a suction-cup can be used to pull up pieces that are sunken in excess.



12



13

13- Before grouting, it should be made sure that installation joints (between tile and tile) are empty and free of bonding materials and traces of dirt and grime. Any intermediary substance may make installation joints less effective, in addition to hindering the adhesion of the grout.

14- Joints should be grouted once tiles are firmly bonded to the substrate. In the special case of floor tiles, the manufacturer's recommendations should be followed, so as to enable enough time to elapse before tiles are walked on or subjected to any loads.



14



15

15- The grouting material should be applied with a rubber trowel, and the use of metallic trowels should be avoided at all times, since they may damage the glazed surface of tiles. Grouts in a wide range of colours are available on the market, which make it possible to match the shade of any setting created. The appropriate grout colour is recommended in the VENIS catalogues.

16- Removing excess grouting material should be performed using a sponge dampened in water. This operation should be done in timely fashion, since if the grouting material is left in contact with the glazed surface of tiles for too long, it hinders cleaning, especially in those models the surface of which has relief.



16



17

17- It is absolutely necessary that already installed ceramic floor tiles be protected with the proper means so as to prevent possible damages until the building project is complete, due to the presence of abrasive materials and ongoing movement of tools. This will not only help to protect tiles, but it will also make subsequent cleaning easier.

18- The use of cleaning agents that contain hydrofluoric acid (HF) and solid detergents with particles that may abrade the tile surface should be avoided. Hydrofluoric acid would completely remove the glazed surface of tiles, thus causing irreparable damage.



18

Installation instructions outdoor ceramic tiles




1

1- When installing tiles, it is extremely important that you choose suitable tools and instruments (notched trowel, rubber mallet, tile spacers, rubber trowel, and sponge for optimum results when grouting).

2- It is essential that you design and create suitable drainage slopes to avoid stagnation problems and prevent the build-up of surface water.



2



3

3- Make sure that the ground is properly waterproofed to prevent ground moisture from filtering through and to protect against the formation of bloom, moss, etc.

4- The substrate must be compact throughout in terms of thickness and surface finish, and any parts that are brittle or that could become easily detached should be removed.

The substrate must also be free of dust, fat, or any other substances that could interfere with adhesion. Finally, make sure that the surface is completely even. All drainage slopes that you have previously created must be maintained when preparing the substrate.



4



5

5- The installation substrate must be stable in terms of dimension and structure, and sufficient time left for drying and setting shrinkage to occur. We recommend leaving one week for each centimetre of adhesive applied. If the surface needs to be used sooner, you might consider using a quick-setting compound.

6- Correctly plan the layout of the area to be tiled in advance. When planning the layout, decide where to place perimeter and intermediate expansion joints, maintain structural joints, and do not install any tiles on these to prevent any breakage or cracking after installation.



7

7- In outdoor areas prone to frost, the crack must be covered well and y class C2 cement-based adhesives as per European standard EN 12004 (Adhesives for Ceramic Tiles) to install outdoor ceramic tiles. Follow the manufacturer's instructions at all times to enjoy the full benefits offered by the adhesive's properties.

8- Apply all adhesives with a notched trowel using the thin-bed method. Make sure that the size of your trowel is suited to the size of the tiles you are installing. For outdoor or large-format tiles, always use the floating and buttering method, i.e. spread the adhesive over both the substrate and the underside of the tile.



8



9

9- Ensure that you seal tile joints properly by using a grouting mortar suited to outdoor use (Class CG2 cement-based grouting mortars as per EN 13888 - Grouting Material for Ceramic Tiles).

For applications requiring greater elasticity, adhesion, and mechanical resistance, we recommend mixing your cement-based mortar with a special latex additive.

10- The correct sealing of joints is a very important part of the tiling process. Outdoor tiles should never be butted together. A joint of at least 5 mm should be left between tiles although this can be increased in areas subject to sharp temperature changes. Make sure that all joints are clean before grouting them.



10



11

11- Make sure that you follow the manufacturer's instructions when applying the grouting material. If you are using anti-slip tiles or a latex-based grout, make sure you clean away all traces of grout before it has time to dry.

12- In all cases, consider the creation of perimeter joints. These should be created at all transitions between floor tiles and vertical elements such as walls, pillars, foundation blocks, or other types of flooring. Perimeter joints should have a minimum width of 8 mm.



12



13

13- The width and depth of all floor structural joints must be strictly observed.

Movement joints are critical to protecting ceramic tiles against damage caused by movements - both normal building movements and movements caused by changes in temperature, moisture, etc.

14- When filling movement joints, do not use absorbent, closed-cell, high-compression, or temperature-resistant grouting materials.

Seal joints with a highly elastic, waterproof material that is suited to the width of the joint. This sealant must also offer sufficient mechanical and thermal resistance.



14



15

15- Intermediate expansion joints must be created in areas measuring between 9 and 25 m². These joints should form a square with each side measuring no more than 5 m. A joint width of at least 8 mm should be left although this

16- Porcelain tiles should always be used in outdoor areas prone to frost (these tiles have a water-absorption rate of under 0.5%).

Do not allow water to accumulate in ungrouted joints during frost periods as freezing-thawing cycles could damage the tiles. When installing steps, strictly follow all instructions provided by VENIS.



16



17

17- You can increase safety levels in wet areas where there is a risk of slippage by choosing a tile with anti-slip properties. Bear in mind, however, that these tiles are more difficult to clean (they are more susceptible to the build-up of dirt, and dirt, in general, tends to be more difficult to remove).

18- When finished tiling, make sure that you remove all traces of grout and adhesive promptly as the longer that these are in contact with the tiled surface, the more difficult they are to remove. Do not use cleaning agents containing fluorhydric acid or any other aggressive materials.



18

Ceramic tiles are generally exposed to inclement weather, and as such, are subject to considerable mechanical and chemical aggressions. Damage is most frequently caused by two factors, which are generally unkind to outdoor constructions: the presence of water and/or moisture and thermal aggressions caused by sharp changes in temperature and freezing cycles. Porcelain tiles should always be used in these cases to avoid these problems.

CertificacionesCertifications

ISO 9001



ISO 14001



País Country - Ciudad City - Distribuidor Distributor - Teléfono Phone - e-mail

ALBANIA

TIRANA - ALBA CERAMICA - 682 029 356 -
albaceramica@yahoo.es

ANTILLAS FRANCESAS

LAMENTIN, MARTINIQUE - SERVIMAT DESIGN DECO -
42 2959 - designdeco@outremeronline.com

ARGENTINA

BUENOS AIRES NESTOR MACAGNO - 11 4776 3008 -
nmacagno@porcelanosa-venis.com.ar
BUENOS AIRES - BARUGEL AZULAY - 11 4704 1500 -
jjmolina@barugelazulay.com.ar
MAR DE PLATA - I.M.E.P.H.O. - 223 4813827 -
compras@imepho.com.ar
MENDOZA VICTOR - JOSE GULLO - 261 4314200 -
victorgullo@infovia.com.ar

ARMENIA

YERAVAN - BOMOND - (10) 55 08 99 - bomond@bomond.am

AUSTRALIA

ADELAIDE - FRANK MANTOVAN [AUSTRALIAN PORCELANOSA
GROUP REPRESENTATIVE] - 412604055 -
frank@australianoffice.com.au
ADELAIDE - DIRECT INTERIORS - 883667777 -
sue.vanengelen@directinteriors.com.au
BRISBANE - ACE STONE+TILE - 75493334 - info@acestone.com.au
SYDNEY - EARP BROS - 294103222 - ebw@earp.com.au
MELBOURNE - ELITE CERAMICS - 395091266 -
elite@eliteceramics.com.au
MELBOURNE - EARP BROS - 393288598 - andrew@earp.com.au
TASMANIA - ROSSETTO TILES - 363264955 -
peter@rosetto.com.au
PERTH - MIDDLE SWAN - 894451777 - info@mstiles.com.au
PERTH - TREND CERAMICS - 894451466 -
trend@trendceramics.com.au

AUSTRIA

LINZ - BEINKOFER FLIESEN - UND SANITÄRZENTRUM -
0 73265525520 - schauraum.linz@beinkofer.at
WEPPERSDORF - ARTNER ARTISSIMO - 0 2618246 -
office@artner-artissimo.at
GRAZ - TENNE IMPORT-EXPORT HANDELS GM - 0 316262524 -
nicole.czettl@tenne.at
GOTZIS - FLIESEN VORALBERGER - 0 552353555 -
waltraud.bell@bell.at
WIEN - FLIESEN FÜHRER - 0 1597153324 -
einkauf@fliesen-fuehrer.at

AZERBAIJAN

BAKU - AKSESUAR INSAAT - (12) 596 25 48 -
aksesuar@aksesuar.az
BAKU - KONSTRUMAT - (12) 510 22 22 -
info@alfa-construction.com

BELARUS

MINSK - UNDERGROUND - (172) 17 87 85 - underby@open.by

BELGIUM

HEIST-OP-DEN-BERG - PGB CERAMICA NV - 015 25 33 66 -
info@porcelanosa.be

BERMUDAS

HAMILTON - PEMBROKE TILE+STONE CO. LTD. - 441 292 8453 -
info@pts.bm

BOSNIA AND HERZEGOVINA

BANJA LUKA - ART DECO D.O.O. - 051 325 111 - artdeco@blic.net
VITEZ - BANT D.O.O. - 030 714 866 - bant@tel.net.ba

CITLUK - BROTIS D.O.O. - 088 645 226 - brotis@tel.net.ba
SARAJEVO - LUK D.O.O. - 033 665 600 - lejla.avdagic@luk.ba

BRASIL

RONDINHA-CAMPO LARGO-PARANÁ - PORCEBRAS -
41 3392 1500 - porcelanosa@porcelanosabrasil.com.br
RIBERAÓ PRETO - MINHA CASA RVOTOS, LTDA. - 3623 3196 -
biabevi@yahoo.com.br

BULGARIA

SOFIA - NIKMAR 61 Ltd - 074 523 464 - nikmar-61@nikmar-bg.com

CANADA

VANCOUVER - FONTILE - 604 683 9358 - info@fontile.com
TORONTO - ELITE TILE IMPORTS - 416 785 5317 -
info@tilesplus.com
MISSISSAUGA - ELITE TILE IMPORTS - 905 625 5566 -
info@tilesplus.com
QUEBEC - ROYAL CERAMICS - 514 324 0002 -
info@royalceramic.com

CHILE

SANTIAGO - ATIKA - 2488 3000 - a.hadweh@atika.cl

CHINA

SHANGHAI - HARBOUR BLD - 5128 2118 -
carolinakei@harbourbuilding.com

COLOMBIA

CALI - DECORCERAMICA - 449 0703 / 04 -
ag@decorceramica.com

COSTA RICA

SANTA ANA - EXPOCERAMICA ACABADOS - 2034969 -
ramroye@expoceramicaacr.com

CROATIA

ZAGREB - CREDO CENTAR D.O.O. - 01 343 69 68 -
darko@credo-centar.hr
DUBROVNIK - OTP DUBROVNIK - 020 412 478 -
jelena.mijatovic@otp-dubrovnik.hr
POREC - SPINA D.O.O. - 052 434 005 - a.brajkovic@spina.hr
ZAGREB - SPINA D.O.O. - 01 349 2552 - ebarisic@spina.hr
VARAZDIN - SPINA D.O.O. - 042 303 707 - k.kocet@spina.hr
RIJEKA - SPINA D.O.O. - 051 741 300 - bmarsanic@spina.hr
PULA - SPINA D.O.O. - 052 219 002 - n.maksimovic@spina.hr
DUGOPOLJE - SPINA D.O.O. - 021 668 980 - jmrcela@spina-xxl.hr

CYPRUS

LIMASSOL - E.K.A. - 25 85 44 44 - info@eka.com.cy

CZECH REPUBLIC

PRAHA - LOS KACHLOS - 0572 556 652 - jirka@loskachlos.cz
PRAHA - BANCS TOP - 0608 383 909 - info@porcelanosagupo.cz

DENMARK

GLOSTRUP - MOSAIKHJØRNET A/S - 43 63 39 00 -
JDO@mosaikhjor.net.dk
BRABAND - FLISEGALLERIET - 4587696222 - info@flisegalleriet.dk

ECUADOR

QUITO - TERRAZOS DE LOS ANDES - 2 241 2284 -
terrazos@marmol-granito.com

EL SALVADOR

SAN SALVADOR - CERAMICA DEL PACÍFICO - 5032604682 -
albertocabrero@ceramicadelapacifico.com

ESTONIA

TALLINN - PLAADIPUNKT - (6) 50 07 20 -
plaadipunkt@plaadipunkt.ee

FINLAND

VANTAA-HELSINKI - LAATTAPISTE OY - 9 87 80 31 -
uffe@laattapistefi

FRANCE

MASSY - PORCELANOSA GROUPE - 0169754000 -
f.girald@porcelanosa.fr
MONTIGNY - PORCELANOSA PARIS IDF - 0139311979 -
fgomes@porcelanosa.fr
COIGNIERES - PORCELANOSA PARIS IDF - 0130491280 -
fgomes@porcelanosa.fr
ARCUEIL - PORCELANOSA PARIS IDF - 0149121257 -
fgomes@porcelanosa.fr
MELUN - PORCELANOSA PARIS IDF - 0160565747 -
fgomes@porcelanosa.fr
TIGERY - PORCELANOSA PARIS IDF - 0169904900 -
fgomes@porcelanosa.fr
ROUEN-SAINT ETIENNE DU ROUVARY - PORCELANOSA PARIS IDF -
235650665 - rouen@porcelanosa.fr
OLIVET - PORCELANOSA PARIS IDF - 0238496961 -
olivet@porcelanosa.fr
STRASBOURG - PORCELANOSA LORCERAM - 0388209212 -
achats@lorceram.porcelanosa.fr
MULHOUSE - PORCELANOSA LORCERAM - 0389570260 -
wittenheim@lorceram.porcelanosa.fr
DIJON - PORCELANOSA SODIBAIN - 0380588701 -
emuller@sodibain.porcelanosa.fr
BESANÇON - PORCELANOSA SODIBAIN - 0381416363 -
emuller@sodibain.porcelanosa.fr
LYON - PORCELANOSA EUROCCERAMIQUE - 0478668151 -
tduprat@euroceramique.porcelanosa.fr
ISSOIRE - ROUCHY - 0473890289 - issoire@rouchy.fr
CLERMONT-FERRAND - ROUCHY - 0473987070 -
clermont@rouchy.fr
CUSSET - ROUCHY - 0470980963 - cusset@rouchy.fr
YSEURE - ROUCHY - 0470209949 - yseure@wanadoo.fr
AURILLAC - ROUCHY - 0471638282 - aurillac@rouchy.fr
ONET-LE-CHATEAU - ROUCHY - 0565678787 - onet@rouchy.fr
BRIVE-CHARNESAC - ROUCHY - 0471048090
MONTLUÇON - ROUCHY - 0470646464
AUBAGNE - PORCELANOSA AZURCERAMIQUE - 0442844620 -
hchar@azurceramique.porcelanosa.fr
PLAN DE CHAMPAGNE - PORCELANOSA AZURCERAMIQUE -
0442466120 - hchar@azurceramique.porcelanosa.fr
MONTPELLIER - PORCELANOSA SOCAMED - 0467503600 -
achats@socamed.porcelanosa.fr
NIMES - PORCELANOSA SOCAMED - 0467503600 -
fricolle@socamed.porcelanosa.fr
LABEGE (TOULOUSE) - GOMEZ CARRELAGES - 0561391414 -
achat@gomez-carrelages.fr
MERIGNAC - PORCELANOSA CERADIS - 0556124848 -
achats@ceradis.porcelanosa.fr
PERIGUEUX - PORCELANOSA CERADIS - 0553071833 -
achats@ceradis.porcelanosa.fr
NANTES - PORCELANOSA OUEST - 0240169400 -
orvault@sodifrance.porcelanosa.fr
LA BAULE - PORCELANOSA OUEST - 0240607273 -
porsa.vannes@free.fr
VANNES - PORCELANOSA OUEST - 0297460292 -
vannes@ouest.porcelanosa.fr
ANGERS - PORCELANOSA OUEST - 0241738100 -
angers@ouest.porcelanosa.fr
LA ROCHE S / YON - PORCELANOSA OUEST - 0251241217
porsa.laroche@free.fr
LE MANS - PORCELANOSA OUEST - 0243236520 -
porsa.lemans@free.fr
BREST - PORCELANOSA OUEST - 0298025100 -
brest@ouest.porcelanosa.fr
LORIENT - PORCELANOSA OUEST - 0297875000 -
lorient@ouest.porcelanosa.fr

CT011

VENIS catálogo general general catalogue '09

Fecha edición Edition data: Enero January 2009

Diseño Design: Dpto. Publicidad VENIS

Fotografía Photography: Dpto. Publicidad VENIS

Imprime Printed by: Presval, S.A.

Edita Edition: VENIS S.A., P.O. Box 190 Villarreal, Spain (Porcelanosa Grupo)

© 2008 Porcelanosa Grupo

El contenido de este catálogo está protegido por la Ley de Propiedad Intelectual, Real Decreto Legislativo 1/1996.

Cualquier reproducción del mismo, en parte o en su totalidad, sin autorización expresa del Grupo Porcelanosa puede ser sancionada conforme el Código Penal.

VENIS, S.A.: Carretera Nacional 340 Km 56.5 - Apto./Box 190 - 12540 Villarreal - Castellón - SPAIN

Tel.: +34 964 507 700* - Fax.: 964 507 719 Nacional, +34 964 507 729 International

www.porcelanosagrupo.com - e-mail: venis@venis.com

VENIS S.A. se reserva el derecho de modificar y/o suprimir ciertos modelos expuestos en este catálogo sin previo aviso. Los colores de las piezas pueden presentar ligeras diferencias respecto a los originales. Los ambientes que se muestran en este catálogo son sugerencias decorativas de carácter publicitario, debiéndose utilizar en la instalación real las instrucciones de colocación editadas por VENIS.

VENIS S.A. reserves the right to modify and/or discontinue certain models displayed in this catalogue. The colours of pieces displayed herein may differ slightly from originals.

The settings shown in this catalogue are design proposals for advertising purposes. In real situations in which the tiles are laid, the installations instructions published by VENIS should be followed.